



ÅRSREGNSKAPET FOR REGNSKAPSÅRET 2023 - GENERELL INFORMASJON

Enheten

Organisasjonsnummer: 923 568 549
Organisasjonsform: Aksjeselskap
Foretaksnavn: GCO INVEST AS
Forretningsadresse: Skoletunet 7
4513 MANDAL

Regnskapsår

Årsregnskapets periode: 01.01.2023 - 31.12.2023

Konsern

Morselskap i konsern: Nei

Regnskapsregler

Regler for små foretak benyttet: Ja
Benyttet ved utarbeidelsen av årsregnskapet til selskapet: Regnskapslovens alminnelige regler

Årsregnskapet fastsatt av kompetent organ

Bekreftet av representant for selskapet: Gaute Øverland Corneliusen
Dato for fastsettelse av årsregnskapet: 03.04.2024

Grunnlag for avgivelse

År 2023: Årsregnskapet er elektronisk innlevert
År 2022: Tall er hentet fra elektronisk innlevert årsregnskap fra 2023

Det er ikke krav til at årsregnskapet m.v. som sendes til Regnskapsregisteret er undertegnet. Kontrollen på at dette er utført ligger hos revisor/enhetens øverste organ. Sikkerheten ivaretas ved at innsender har rolle/rettighet for innsending av årsregnskapet via Altinn, og ved at det bekreftes at årsregnskapet er fastsatt av kompetent organ.

Brønnøysundregistrene, 20.03.2025



Resultatregnskap

| Beløp i: NOK | Note | 2023 | 2022 |
|---|------|----------------|----------------|
| RESULTATREGNSKAP | | | |
| Inntekter | | | |
| Annen driftsinntekt | | 585 000 | 306 000 |
| Sum inntekter | | 585 000 | 306 000 |
| Kostnader | | | |
| Lønnskostnad | 1 | 0 | 0 |
| Annen driftskostnad | | 13 519 | 12 261 |
| Sum kostnader | | 13 519 | 12 261 |
| Driftsresultat | | 571 481 | 293 739 |
| Finansinntekter og finanskostnader | | | |
| Annen renteinntekt | | 3 498 | 1 053 |
| Sum finansinntekter | | 3 498 | 1 053 |
| Annen rentekostnad | | 32 752 | 8 232 |
| Sum finanskostnader | | -32 752 | -8 232 |
| Netto finans | | -29 254 | -7 179 |
| Resultat før skattekostnad | | 542 227 | 286 560 |
| Årsresultat | | 542 227 | 286 560 |
| Overføringer og disponeringer | | | |
| Annen egenkapital | | 542 227 | 286 560 |
| Sum overføringer og disponeringer | | 542 227 | 286 560 |



Balanse

| Beløp i: NOK | Note | 2023 | 2022 |
|--|------|------------------|------------------|
| BALANSE - EIENDELER | | | |
| Anleggsmidler | | | |
| Immaterielle eiendeler | | | |
| Sum immaterielle eiendeler | | 0 | 0 |
| Varige driftsmidler | | | |
| Sum varige driftsmidler | | 0 | 0 |
| Finansielle anleggsmidler | | | |
| Investeringer i aksjer og andeler | | 1 500 000 | 1 500 000 |
| Andre langsiktige fordringer | 2 | 0 | 0 |
| Sum finansielle anleggsmidler | | 1 500 000 | 1 500 000 |
| Sum anleggsmidler | | 1 500 000 | 1 500 000 |
| Omløpsmidler | | | |
| Varer | | | |
| Sum varer | | 0 | 0 |
| Fordringer | | | |
| Andre kortsiktige fordringer | 2 | 2 208 | 14 |
| Sum fordringer | | 2 208 | 14 |
| Investeringer | | | |
| Sum investeringer | | 0 | 0 |
| Bankinnskudd, kontanter og lignende | | | |
| Bankinnskudd, kontanter og lignende | | 50 165 | 36 837 |
| Sum bankinnskudd, kontanter og lignende | | 50 165 | 36 837 |
| Sum omløpsmidler | | 52 373 | 36 851 |
| SUM EIENDELER | | 1 552 373 | 1 536 851 |

BALANSE - EGENKAPITAL OG GJELD



Balanse

| Beløp i: NOK | Note | 2023 | 2022 |
|-----------------------------------|------|------------------|------------------|
| Egenkapital | | | |
| Innskutt egenkapital | | | |
| Aksjekapital | | 30 000 | 30 000 |
| Annen innskutt egenkapital | | -5 570 | -5 570 |
| Sum innskutt egenkapital | | 24 430 | 24 430 |
| Opptjent egenkapital | | | |
| Annen egenkapital | | 1 195 258 | 653 031 |
| Sum opptjent egenkapital | | 1 195 258 | 653 031 |
| Sum egenkapital | | 1 219 688 | 677 461 |
| Gjeld | | | |
| Langsiktig gjeld | | | |
| Sum avsetninger for forpliktelser | | 0 | 0 |
| Annen langsiktig gjeld | | | |
| Sum annen langsiktig gjeld | | 0 | 0 |
| Sum langsiktig gjeld | | 0 | 0 |
| Kortsiktig gjeld | | | |
| Annen kortsiktig gjeld | | 332 685 | 859 390 |
| Sum kortsiktig gjeld | | 332 685 | 859 390 |
| Sum gjeld | | 332 685 | 859 390 |
| SUM EGENKAPITAL OG GJELD | | 1 552 373 | 1 536 851 |



Brønnøysundregistrene

ÅRSREGNSKAP FOR REGNSKAPSÅRET 2023 - GENERELL INFORMASJON

Journalnummer: 2024 347982

Enheten

Organisasjonsnummer: 923 568 549
Organisasjonsform: Aksjeselskap
Foretaksnavn: GCO INVEST AS
Forretningsadresse: Skoletunet 7
4513 MANDAL

Regnskapsår

Årsregnskapets periode: 01.01.2023 - 31.12.2023

Konsern

Morselskap i konsern: Nei

Regnskapsregler

Regler for små foretak benyttet: Ja
Benyttet ved utarbeidelsen av
årsregnskapet til selskapet: Regnskapslovens alminnelige regler

Årsregnskapet fastsatt av kompetent organ

Bekreftet av representant for selskapet: Gaute Øverland Corneliusen
Dato for fastsettelse av årsregnskapet: 03.04.2024

Revisjon

Selskapet har besluttet at årsregnskapet
ikke skal revideres: Ja
Årsregnskapet er utarbeidet av ekstern
autorisert regnskapsfører: Ja
Ekstern autorisert regnskapsfører har i
løpet av regnskapsåret bistått ved den
løpende regnskapsføringen eller utført
andre tjenester for selskapet enn å
utarbeide årsregnskapet: Ja

Grunnlag for avgivelse

År 2023: Årsregnskap er elektronisk innlevert.
År 2022: Tall er hentet fra elektronisk innlevert årsregnskap fra 2023.

Det er ikke krav til at årsregnskapet m.v. som sendes til Regnskapsregisteret er undertegnet. Kontrollen på at dette er utført ligger hos revisor/enhetens øverste organ. Sikkerheten ivaretas ved at innsender har rolle/rettighet for innsending av årsregnskapet via Altinn, og ved at det bekreftes at årsregnskapet er fastsatt av kompetent organ.

Brønnøysundregistrene, 08.04.2024

Brønnøysundregistrene
Postadresse: Postboks 900, 8910 Brønnøysund
Telefon: 75 00 75 00
E-post: firmapost@brreg.no Internett: www.brreg.no
Organisasjonsnummer: 974 760 673



Organisasjonsnr: 923 568 549
GCO INVEST AS

RESULTATREGNSKAP

| Beløp i: NOK | Note | 2023 | 2022 |
|---|-------------|----------------|----------------|
| RESULTATREGNSKAP | | | |
| Inntekter | | | |
| Annen driftsinntekt | | 585 000 | 306 000 |
| Sum inntekter | | 585 000 | 306 000 |
| Kostnader | | | |
| Lønnskostnad | 1 | 0 | 0 |
| Annen driftskostnad | | 13 519 | 12 261 |
| Sum kostnader | | 13 519 | 12 261 |
| Driftsresultat | | 571 481 | 293 739 |
| Finansinntekter og finanskostnader | | | |
| Annen renteinntekt | | 3 498 | 1 053 |
| Sum finansinntekter | | 3 498 | 1 053 |
| Annen rentekostnad | | 32 752 | 8 232 |
| Sum finanskostnader | | -32 752 | -8 232 |
| Netto finans | | -29 254 | -7 179 |
| Resultat før skattekostnad | | 542 227 | 286 560 |
| Årsresultat | | 542 227 | 286 560 |
| Overføringer og disponeringer | | | |
| Annen egenkapital | | 542 227 | 286 560 |
| Sum overføringer og disponeringer | | 542 227 | 286 560 |



Organisasjonsnr: 923 568 549
GCO INVEST AS

BALANSE

| Beløp i: NOK | Note | 2023 | 2022 |
|--|------|-----------|-----------|
| BALANSE - EIENDELER | | | |
| Anleggsmidler | | | |
| Immaterielle eiendeler | | | |
| Sum immaterielle eiendeler | | 0 | 0 |
| Varige driftsmidler | | | |
| Sum varige driftsmidler | | 0 | 0 |
| Finansielle anleggsmidler | | | |
| Investeringer i aksjer og andeler | | | |
| | | 1 500 000 | 1 500 000 |
| Andre langsiktige fordringer | 2 | 0 | 0 |
| Sum finansielle anleggsmidler | | 1 500 000 | 1 500 000 |
| Sum anleggsmidler | | 1 500 000 | 1 500 000 |
| Omløpsmidler | | | |
| Varer | | | |
| Sum varer | | 0 | 0 |
| Fordringer | | | |
| Andre kortsiktige fordringer | | | |
| | 2 | 2 208 | 14 |
| Sum fordringer | | 2 208 | 14 |
| Investeringer | | | |
| Sum investeringer | | 0 | 0 |
| Bankinnskudd, kontanter og lignende | | | |
| Bankinnskudd, kontanter og lignende | | | |
| | | 50 165 | 36 837 |
| Sum bankinnskudd, kontanter og lignende | | 50 165 | 36 837 |
| Sum omløpsmidler | | 52 373 | 36 851 |
| SUM EIENDELER | | 1 552 373 | 1 536 851 |
| BALANSE - EGENKAPITAL OG GJELD | | | |
| Egenkapital | | | |
| Innskutt egenkapital | | | |
| Aksjekapital | | 30 000 | 30 000 |
| Annen innskutt egenkapital | | -5 570 | -5 570 |



| | | |
|-----------------------------------|------------------|------------------|
| Sum innskutt egenkapital | 24 430 | 24 430 |
| Opptjent egenkapital | | |
| Annen egenkapital | 1 195 258 | 653 031 |
| Sum opptjent egenkapital | 1 195 258 | 653 031 |
| Sum egenkapital | 1 219 688 | 677 461 |
| Gjeld | | |
| Langsiktig gjeld | | |
| Sum avsetninger for forpliktelser | 0 | 0 |
| Annen langsiktig gjeld | | |
| Sum annen langsiktig gjeld | 0 | 0 |
| Sum langsiktig gjeld | 0 | 0 |
| Kortsiktig gjeld | | |
| Annen kortsiktig gjeld | 332 685 | 859 390 |
| Sum kortsiktig gjeld | 332 685 | 859 390 |
| Sum gjeld | 332 685 | 859 390 |
| SUM EGENKAPITAL OG GJELD | 1 552 373 | 1 536 851 |



Organisasjonsnr: 923 568 549
GCO INVEST AS

NOTEOPPLYSNINGER - SELSKAP - alle poster oppgitt i hele tall

Note

Regnskapsprinsipper

Årsregnskapet er satt opp i samsvar med regnskapslovens bestemmelser og god regnskapsskikk for små foretak. Klassifisering og vurdering av balanseposter Omløpsmidler og kortsiktig gjeld omfatter poster som forfaller til betaling innen ett år etter balansedagen, samt poster som knytter seg til varekretsløpet. Øvrige poster er klassifisert som anleggsmiddel/langsiktig gjeld. Omløpsmidler vurderes til laveste av anskaffelseskost og virkelig verdi. Kortsiktig gjeld balanseføres til nominelt beløp på etableringstidspunktet. Finansielle anleggsmidler vurderes til anskaffelseskost, men nedskrives til virkelig verdi ved verdifall som ikke forventes å være forbigående. Anleggsmidler med begrenset økonomisk levetid avskrives planmessig. Langsiktig gjeld balanseføres til nominelt beløp på etableringstidspunktet. Selskapet har kun finansielle anleggsmidler. Fordringer Kundefordringer og andre fordringer er oppført i balansen til pålydende etter fradrag for avsetning til forventet tap. Avsetning til tap gjøres på grunnlag av individuelle vurderinger av de enkelte fordringene. I tillegg gjøres det for øvrige kundefordringer en uspesifisert avsetning for å dekke antatt tap. Kortsiktige plasseringer Kortsiktige plasseringer (aksjer og andeler vurdert som omløpsmidler) vurderes til laveste av anskaffelseskost og virkelig verdi på balansedagen. Mottatt utbytte og andre utdelinger fra selskapene inntektsføres som annen finansinntekt. Driftsinntekter Mottatt utdeling, gevinster ved salg av aksjer, nedskrivninger og reverserte nedskrivninger av omløpsmidler blir klassifisert som annen driftsinntekt. Skatter Det foreligger ingen midlertidige forskjeller utover fremførbart underskudd.

Note

1


Antall årsverk i regnskapsåret
0.00

| <u>Sum</u> | <u>Beløp</u> |
|--------------------------|---|
| Balanseført verdi 31.12. | Varige driftsmidler Immaterielle eiend. |

Konsernregnskap

Morselskapet sitt navn

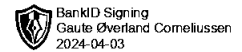
Forretningskontor for morselskapet



Årsregnskap for
GCO INVEST AS
923568549
Regnskapsår
01.01.2023 - 31.12.2023



GCO INVEST AS
923 568 549

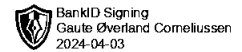


Resultatregnskap

| | Note | 2023 | 2022 |
|-----------------------------------|------|----------------|----------------|
| Driftsinntekter | | | |
| Annen driftsinntekt | | 585 000 | 306 000 |
| Sum driftsinntekter | | 585 000 | 306 000 |
| Driftskostnader | | | |
| Annen driftskostnad | | -13 519 | -12 261 |
| Sum driftskostnader | | -13 519 | -12 261 |
| Driftsresultat | | 571 481 | 293 739 |
| Finansinntekter | | | |
| Annen renteinntekt | | 3 498 | 1 053 |
| Sum finansinntekter | | 3 498 | 1 053 |
| Finanskostnader | | | |
| Annen rentekostnad | | -32 752 | -8 232 |
| Sum finanskostnader | | -32 752 | -8 232 |
| Netto finans | | -29 254 | -7 179 |
| Resultat før skattekostnad | | 542 227 | 286 560 |
| Årsresultat | | 542 227 | 286 560 |
| Overføringer | | | |
| Annen egenkapital | | 542 227 | 286 560 |
| Sum overføringer | | 542 227 | 286 560 |



GCO INVEST AS
923 568 549

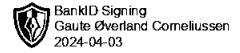


Balanse

| | Note | 31.12.2023 | 31.12.2022 |
|--|------|------------------|------------------|
| EIENDELER | | | |
| Anleggsmidler | | | |
| Finansielle anleggsmidler | | | |
| Investeringer i aksjer og andeler | | 1 500 000 | 1 500 000 |
| Sum finansielle anleggsmidler | | 1 500 000 | 1 500 000 |
| Sum anleggsmidler | | 1 500 000 | 1 500 000 |
| Omløpsmidler | | | |
| Fordringer | | | |
| Andre kortsiktige fordringer | 2 | 2 208 | 14 |
| Sum fordringer | | 2 208 | 14 |
| Bankinnskudd, kontanter og lignende | | | |
| Bankinnskudd, kontanter og lignende | | 50 165 | 36 837 |
| Sum bankinnskudd, kontanter og lignende | | 50 165 | 36 837 |
| Sum omløpsmidler | | 52 373 | 36 851 |
| SUM EIENDELER | | 1 552 373 | 1 536 851 |



GCO INVEST AS
923 568 549



Balanse

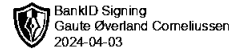
| | Note | 31.12.2023 | 31.12.2022 |
|---------------------------------|------|------------------|------------------|
| EGENKAPITAL OG GJELD | | | |
| Egenkapital | | | |
| Innskutt egenkapital | | | |
| Aksjekapital | | 30 000 | 30 000 |
| Annen innskutt egenkapital | | -5 570 | -5 570 |
| Sum innskutt egenkapital | | 24 430 | 24 430 |
| Opptjent egenkapital | | | |
| Annen egenkapital | | 1 195 258 | 653 031 |
| Sum opptjent egenkapital | | 1 195 258 | 653 031 |
| Sum egenkapital | | 1 219 688 | 677 461 |
| Gjeld | | | |
| Kortsiktig gjeld | | | |
| Annen kortsiktig gjeld | | 332 685 | 859 390 |
| Sum kortsiktig gjeld | | 332 685 | 859 390 |
| Sum gjeld | | 332 685 | 859 390 |
| SUM EGENKAPITAL OG GJELD | | 1 552 373 | 1 536 851 |

Lindesnes, 03.04.2024

Gaute Øverland Corneliussen
styrets leder



GCO INVEST AS
923 568 549



Noter

Regnskapsprinsipper

Årsregnskapet er satt opp i samsvar med regnskapslovens bestemmelser og god regnskapsskikk for små foretak.

Klassifisering og vurdering av balanseposter

Omløpsmidler og kortsiktig gjeld omfatter poster som forfaller til betaling innen ett år etter balansedagen, samt poster som knytter seg til varekretsløpet. Øvrige poster er klassifisert som anleggsmiddel/langsiktig gjeld.

Omløpsmidler vurderes til laveste av anskaffelseskost og virkelig verdi. Kortsiktig gjeld balanseføres til nominelt beløp på etableringstidspunktet.

Finansielle anleggsmidler vurderes til anskaffelseskost, men nedskrives til virkelig verdi ved verdifall som ikke forventes å være forbigående. Anleggsmidler med begrenset økonomisk levetid avskrives planmessig. Langsiktig gjeld balanseføres til nominelt beløp på etableringstidspunktet. Selskapet har kun finansielle anleggsmidler.

Fordringer

Kundefordringer og andre fordringer er oppført i balansen til pålydende etter fradrag for avsetning til forventet tap. Avsetning til tap gjøres på grunnlag av individuelle vurderinger av de enkelte fordringene. I tillegg gjøres det for øvrige kundefordringer en uspesifisert avsetning for å dekke antatt tap.

Kortsiktige plasseringer

Kortsiktige plasseringer (aksjer og andeler vurdert som omløpsmidler) vurderes til laveste av anskaffelseskost og virkelig verdi på balansedagen.

Annen driftsinntekt

Mottatt utdeling, gevinster ved salg av aksjer, nedskrivninger og reverserte nedskrivninger av omløpsmidler blir klassifisert som annen driftsinntekt.

Skatter

Skattekostnaden i resultatregnskapet omfatter kun periodens betalbare skatt. Det foreligger ingen midlertidige forskjeller. Utsatt skattefordel balanseføres ikke i tråd med god regnskapsskikk for små foretak.

Note 1 - Antall årsverk

Selskapet har ikke hatt ansatte i løpet av regnskapsåret.

Note 2 - Lån og sikkerhetsstillelse til ledende personer, eiere med videre

Det er ikke gitt lån eller sikkerhetsstillelse til medlemmer av styrende organer.



Årsregnskap for
GCO INVEST AS
923568549
Regnskapsår
01.01.2023 - 31.12.2023



GCO INVEST AS
923 568 549

Resultatregnskap

| | Note | 2023 | 2022 |
|-----------------------------------|------|----------------|----------------|
| Driftsinntekter | | | |
| Annen driftsinntekt | | 585 000 | 306 000 |
| Sum driftsinntekter | | 585 000 | 306 000 |
| Driftskostnader | | | |
| Annen driftskostnad | | -13 519 | -12 261 |
| Sum driftskostnader | | -13 519 | -12 261 |
| Driftsresultat | | 571 481 | 293 739 |
| Finansinntekter | | | |
| Annen renteinntekt | | 3 498 | 1 053 |
| Sum finansinntekter | | 3 498 | 1 053 |
| Finanskostnader | | | |
| Annen rentekostnad | | -32 752 | -8 232 |
| Sum finanskostnader | | -32 752 | -8 232 |
| Netto finans | | -29 254 | -7 179 |
| Resultat før skattekostnad | | 542 227 | 286 560 |
| Årsresultat | | 542 227 | 286 560 |
| Overføringer | | | |
| Annen egenkapital | | 542 227 | 286 560 |
| Sum overføringer | | 542 227 | 286 560 |



GCO INVEST AS
923 568 549

Balanse

| | Note | 31.12.2023 | 31.12.2022 |
|--|------|------------------|------------------|
| EIENDELER | | | |
| Anleggsmidler | | | |
| Finansielle anleggsmidler | | | |
| Investeringer i aksjer og andeler | | 1 500 000 | 1 500 000 |
| Sum finansielle anleggsmidler | | 1 500 000 | 1 500 000 |
| Sum anleggsmidler | | 1 500 000 | 1 500 000 |
| Omløpsmidler | | | |
| Fordringer | | | |
| Andre kortsiktige fordringer | 2 | 2 208 | 14 |
| Sum fordringer | | 2 208 | 14 |
| Bankinnskudd, kontanter og lignende | | | |
| Bankinnskudd, kontanter og lignende | | 50 165 | 36 837 |
| Sum bankinnskudd, kontanter og lignende | | 50 165 | 36 837 |
| Sum omløpsmidler | | 52 373 | 36 851 |
| SUM EIENDELER | | 1 552 373 | 1 536 851 |



GCO INVEST AS
923 568 549

Balanse

| | Note | 31.12.2023 | 31.12.2022 |
|---------------------------------|------|------------------|------------------|
| EGENKAPITAL OG GJELD | | | |
| Egenkapital | | | |
| Innskutt egenkapital | | | |
| Aksjekapital | | 30 000 | 30 000 |
| Annen innskutt egenkapital | | -5 570 | -5 570 |
| Sum innskutt egenkapital | | 24 430 | 24 430 |
| Opptjent egenkapital | | | |
| Annen egenkapital | | 1 195 258 | 653 031 |
| Sum opptjent egenkapital | | 1 195 258 | 653 031 |
| Sum egenkapital | | 1 219 688 | 677 461 |
| Gjeld | | | |
| Kortsiktig gjeld | | | |
| Annen kortsiktig gjeld | | 332 685 | 859 390 |
| Sum kortsiktig gjeld | | 332 685 | 859 390 |
| Sum gjeld | | 332 685 | 859 390 |
| SUM EGENKAPITAL OG GJELD | | 1 552 373 | 1 536 851 |

Lindesnes, 03.04.2024

Gaute Øverland Corneliussen
styrets leder



GCO INVEST AS
923 568 549

Noter

Regnskapsprinsipper

Årsregnskapet er satt opp i samsvar med regnskapslovens bestemmelser og god regnskapsskikk for små foretak.

Klassifisering og vurdering av balanseposter

Omløpsmidler og kortsiktig gjeld omfatter poster som forfaller til betaling innen ett år etter balansedagen, samt poster som knytter seg til varekretsløpet. Øvrige poster er klassifisert som anleggsmiddel/langsiktig gjeld.

Omløpsmidler vurderes til laveste av anskaffelseskost og virkelig verdi. Kortsiktig gjeld balanseføres til nominelt beløp på etableringstidspunktet.

Finansielle anleggsmidler vurderes til anskaffelseskost, men nedskrives til virkelig verdi ved verdifall som ikke forventes å være forbigående. Anleggsmidler med begrenset økonomisk levetid avskrives planmessig. Langsiktig gjeld balanseføres til nominelt beløp på etableringstidspunktet. Selskapet har kun finansielle anleggsmidler.

Fordringer

Kundefordringer og andre fordringer er oppført i balansen til pålydende etter fradrag for avsetning til forventet tap. Avsetning til tap gjøres på grunnlag av individuelle vurderinger av de enkelte fordringene. I tillegg gjøres det for øvrige kundefordringer en uspesifisert avsetning for å dekke antatt tap.

Kortsiktige plasseringer

Kortsiktige plasseringer (aksjer og andeler vurdert som omløpsmidler) vurderes til laveste av anskaffelseskost og virkelig verdi på balansedagen.

Annen driftsinntekt

Mottatt utdeling, gevinster ved salg av aksjer, nedskrivninger og reverserte nedskrivninger av omløpsmidler blir klassifisert som annen driftsinntekt.

Skatter

Skattekostnaden i resultatregnskapet omfatter kun periodens betalbare skatt. Det foreligger ingen midlertidige forskjeller. Utsatt skattefordel balanseføres ikke i tråd med god regnskapsskikk for små foretak.

Note 1 - Antall årsverk

Selskapet har ikke hatt ansatte i løpet av regnskapsåret.

Note 2 - Lån og sikkerhetsstillelse til ledende personer, eiere med videre

Det er ikke gitt lån eller sikkerhetsstillelse til medlemmer av styrende organer.