



ÅRSREGNSKAPET FOR REGNSKAPSÅRET 2020 - GENERELL INFORMASJON

Enheten

Organisasjonsnummer: 914 533 163
Organisasjonsform: Aksjeselskap
Foretaksnavn: FLOWPOWER NORWAY AS
Forretningsadresse: Nedre Holmegate 30
4006 STAVANGER

Regnskapsår

Årsregnskapets periode: 01.01.2020 - 31.12.2020

Konsern

Mørselskap i konsern: Ja
Konsernregnskap lagt ved: Nei

Regnskapsregler

Regler for små foretak benyttet: Ja
Benyttet ved utarbeidelsen av årsregnskapet til selskapet: Regnskapslovens alminnelige regler

Årsregnskapet fastsatt av kompetent organ

Bekreftet av representant for selskapet: KJELL HAVER REGNSKAPSSERVICE AS

Dato for fastsettelse av årsregnskapet: 28.04.2021

Grunnlag for avgivelse

År 2020: Årsregnskapet er elektronisk innlevert
År 2019: Tall er hentet fra elektronisk innlevert årsregnskap fra 2020

Det er ikke krav til at årsregnskapet m.v. som sendes til Regnskapsregisteret er undertegnet. Kontrollen på at dette er utført ligger hos revisor/enhetens øverste organ. Sikkerheten ivaretas ved at innsender har rolle/rettighet for innsending av årsregnskapet via Altinn, og ved at det bekreftes at årsregnskapet er fastsatt av kompetent organ.

Brønnøysundregistrene, 20.05.2022





Resultatregnskap

Beløp i: NOK	Note	2020	2019
RESULTATREGNSKAP			
Inntekter			
Salgsinntekt		1 854 357	2 436 425
Annen driftsinntekt		1 856 237	475 345
Sum inntekter		3 710 594	2 911 770
Kostnader			
Varekostnad		1 279 645	2 287 324
Lønnskostnad	7		
Annen driftskostnad	7	271 793	1 077 240
Sum kostnader		1 551 438	3 364 564
Driftsresultat		2 159 156	-452 794
Finansinntekter og finanskostnader			
Renteinntekt fra foretak i samme konsern	3	1 648 889	2 429 168
Annen renteinntekt		961	789
Annen finansinntekt		633 458	713 181
Sum finansinntekter		2 283 308	3 143 138
Rentekostnad til foretak i samme konsern	3	98 568	398 405
Annen rentekostnad		266	2
Annen finanskostnad		9 450	99 735
Sum finanskostnader		108 284	498 143
Netto finans		2 175 024	2 644 996
Ordinært resultat før skattekostnad		4 334 180	2 192 202
Skattekostnad på ordinært resultat	6	953 574	482 284
Ordinært resultat etter skattekostnad		3 380 606	1 709 918
Årsresultat		3 380 606	1 709 918
Årsresultat etter minoritetsinteresser		3 380 606	1 709 918
Totalresultat		3 380 606	1 709 918



Resultatregnskap

Beløp i: NOK	Note	2020	2019
Overføringer og disponeringer			
Overført fra overkurs			-3 479 975
Ordinært utbytte		3 300 000	12 000 000
Avsatt til annen egenkapital		80 606	
Overført fra annen egenkapital			-6 810 107
Sum overføringer og disponeringer	5	3 380 606	1 709 918



Balanse

Beløp i: NOK	Note	2020	2019
BALANSE - EIENDELER			
Anleggsmidler			
Immaterielle eiendeler			
Utsatt skattefordel	6	530 406	935 007
Sum immaterielle eiendeler		530 406	935 007
Finansielle anleggsmidler			
Investering i annet foretak i samme konsern	2	12 318 792	12 318 792
Lån til foretak i samme konsern	3	19 661 386	46 603 436
Sum finansielle anleggsmidler		31 980 178	58 922 228
Sum anleggsmidler		32 510 584	59 857 235
Omløpsmidler			
Varer			
Fordringer			
Kundefordringer	3	269 922	519 371
Andre kortsiktige fordringer		122 271	71 995
Sum fordringer		392 193	591 366
Bankinnskudd, kontanter og lignende			
Bankinnskudd, kontanter o.l.		14 589 721	3 594 792
Sum bankinnskudd, kontanter og lignende		14 589 721	3 594 792
Sum omløpsmidler		14 981 914	4 186 158
SUM EIENDELER		47 492 498	64 043 393
BALANSE - EGENKAPITAL OG GJELD			
Egenkapital			
Innskutt egenkapital			
Aksjekapital	4	43 204 200	43 204 200
Ikke registrert kapitalnedsettelse		-13 000 000	



Balanse

Beløp i: NOK	Note	2020	2019
Overkurs		336 025	336 025
Sum innskutt egenkapital		30 540 225	43 540 225
Opptjent egenkapital			
Annen egenkapital		80 606	
Sum opptjent egenkapital		80 606	
Sum egenkapital	5	30 620 831	43 540 225
Sum langsiktig gjeld		0	0
Kortsiktig gjeld			
Leverandørgjeld	3	261 844	364 350
Betalbar skatt	6	211 255	
Utbytte	5	3 300 000	12 000 000
Annen kortsiktig gjeld	3	13 098 568	8 138 818
Sum kortsiktig gjeld		16 871 667	20 503 168
Sum gjeld		16 871 667	20 503 168
SUM EGENKAPITAL OG GJELD		47 492 498	64 043 393



Brønnøysundregistrene

ÅRSREGNSKAP FOR REGNSKAPSÅRET 2020 - GENERELL INFORMASJON

Journalnummer: 2021 355095

Enheten

Organisasjonsnummer: 914 533 163
Organisasjonsform: Aksjeselskap
Foretaksnavn: FLOWPOWER NORWAY AS
Forretningsadresse: Nedre Holmegate 30
4006 STAVANGER

Regnskapsår

Årsregnskapets periode: 01.01.2020 - 31.12.2020

Konsern

Morselskap i konsern: Ja
Konsernregnskap lagt ved: Nei

Regnskapsregler

Regler for små foretak benyttet: Ja
Benyttet ved utarbeidelsen av
årsregnskapet til selskapet: Regnskapslovens alminnelige regler

Årsregnskapet fastsatt av kompetent organ

Bekreftet av representant for selskapet: KJELL HAVER REGNSKAPSSERVICE AS
Dato for fastsettelse av årsregnskapet: 28.04.2021

Revisjon

Årsregnskapet er utarbeidet av ekstern
autorisert regnskapsfører: Ja

Grunnlag for avgivelse

År 2020: Årsregnskap er elektronisk innlevert.
År 2019: Tall er hentet fra elektronisk innlevert årsregnskap fra 2020.

Det er ikke krav til at årsregnskapet m.v. som sendes til Regnskapsregisteret er undertegnet. Kontrollen på at dette er utført ligger hos revisor/enhetens øverste organ. Sikkerheten ivaretas ved at innsender har rolle/rettighet for innsending av årsregnskapet via Altinn, og ved at det bekreftes at årsregnskapet er fastsatt av kompetent organ.

Brønnøysundregistrene, 12.06.2021



Organisasjonsnr: 914 533 163
FLOWPOWER NORWAY AS

RESULTATREGNSKAP

Beløp i: NOK	Note	2020	2019
RESULTATREGNSKAP			
Inntekter			
Salgsinntekt		1 854 357	2 436 425
Annen driftsinntekt		1 856 237	475 345
Sum inntekter		3 710 594	2 911 770
Kostnader			
Varekostnad		1 279 645	2 287 324
Lønnskostnad	7		
Annen driftskostnad	7	271 793	1 077 240
Sum kostnader		1 551 438	3 364 564
Driftsresultat		2 159 156	-452 794
Finansinntekter og finanskostnader			
Renteinntekt fra foretak i samme konsern	3	1 648 889	2 429 168
Annen renteinntekt		961	789
Annen finansinntekt		633 458	713 181
Sum finansinntekter		2 283 308	3 143 138
Rentekostnad til foretak i samme konsern	3	98 568	398 405
Annen rentekostnad		266	2
Annen finanskostnad		9 450	99 735
Sum finanskostnader		108 284	498 143
Netto finans		2 175 024	2 644 996
Ordinært resultat før skattekostnad		4 334 180	2 192 202
Skattekostnad på ordinært resultat	6	953 574	482 284
Ordinært resultat etter skattekostnad		3 380 606	1 709 918
Årsresultat		3 380 606	1 709 918
Årsresultat etter minoritetsinteresser		3 380 606	1 709 918
Totalresultat		3 380 606	1 709 918
Overføringer og disponeringer			
Overført fra overkurs			-3 479 975
Ordinært utbytte		3 300 000	12 000 000
Avsatt til annen egenkapital		80 606	



Overført fra annen egenkapital			-6 810 107
Sum overføringer og disponeringer	5	3 380 606	1 709 918



Organisasjonsnr: 914 533 163
FLOWPOWER NORWAY AS

BALANSE

Beløp i: NOK

Note	2020	2019
------	------	------

BALANSE - EIENDELER

Anleggsmidler

Immaterielle eiendeler

Utsatt skattefordel	6	530 406	935 007
Sum immaterielle eiendeler		530 406	935 007

Finansielle anleggsmidler

Investering i annet foretak i samme konsern	2	12 318 792	12 318 792
Lån til foretak i samme konsern	3	19 661 386	46 603 436
Sum finansielle anleggsmidler		31 980 178	58 922 228

Sum anleggsmidler		32 510 584	59 857 235
--------------------------	--	-------------------	-------------------

Omløpsmidler

Varer

Fordringer

Kundefordringer	3	269 922	519 371
Andre kortsiktige fordringer		122 271	71 995
Sum fordringer		392 193	591 366

Bankinnskudd, kontanter og lignende

Bankinnskudd, kontanter o. l.		14 589 721	3 594 792
Sum bankinnskudd, kontanter og lignende		14 589 721	3 594 792

Sum omløpsmidler		14 981 914	4 186 158
-------------------------	--	-------------------	------------------

SUM EIENDELER		47 492 498	64 043 393
----------------------	--	-------------------	-------------------

BALANSE - EGENKAPITAL OG GJELD

Egenkapital

Innskutt egenkapital

Aksjekapital	4	43 204 200	43 204 200
Ikke registrert kapitalnedsettelse		-13 000 000	
Overkurs		336 025	336 025
Sum innskutt egenkapital		30 540 225	43 540 225

Opptjent egenkapital



Annen egenkapital		80 606	
Sum opptjent egenkapital		80 606	
Sum egenkapital	5	30 620 831	43 540 225
Sum langsiktig gjeld		0	0
Kortsiktig gjeld			
Leverandørgjeld	3	261 844	364 350
Betalbar skatt	6	211 255	
Utbytte	5	3 300 000	12 000 000
Annen kortsiktig gjeld	3	13 098 568	8 138 818
Sum kortsiktig gjeld		16 871 667	20 503 168
Sum gjeld		16 871 667	20 503 168
SUM EGENKAPITAL OG GJELD		47 492 498	64 043 393



Organisasjonsnr: 914 533 163
FLOWPOWER NORWAY AS

NOTEOPPLYSNINGER - SELSKAP - alle poster oppgitt i hele tall

Note
4

Antall aksjer og aksjeeiere

<u>Aksjeklasse</u>	<u>Ant. aksjer</u>	<u>Pålydende</u>	<u>Bokført verdi</u>
Ordinære aksjer	43204200.00	1.00	43204200.00
<u>Aksjeeiere - fritekst</u>	<u>Antall</u>	<u>Eierandel</u>	<u>Aksjeklasse</u>
Freyer Holding AS	36724116.00	85.00%	Ordinære aksjer
Atera AS	6048042.00	14.00%	Ordinære aksjer
Solhei AS	432042.00	1.00%	Ordinære aksjer
<u>Sum</u>	<u>Sum antall</u>	<u>Sum eierandel</u>	
	43204200.00	100.00%	

Note
7

Ytelser til ledende personer
Er det gitt ytelser til ledende person: Nei

Ytelser til daglig leder

<u>Ytelser</u>	<u>Lønn</u>	<u>Pensj.forpl.</u>	<u>Andre godtgj.</u>
----------------	-------------	---------------------	----------------------

Note
7

Ytelser til andre ledende personer

Note
7

Antall årsverk i regnskapsåret

Virksomheten har hatt følgende antall årsverk:
0.00

Note

Lån og sikkerhetsstillelse til ledende personer og aksjeeiere



Er det gitt lån eller sikkerhetsstillelse til ledende personer: Nei

Note

2

Konsern, tilknyttet selskap og datterselskap

Tilknyttet selskap/datterselskap

<u>Navn og adresse</u>	<u>Eierandel</u>	<u>Stemmeandel</u>	<u>Egenkapital</u>	<u>Resultat</u>
PA Technical Services	99.99%	99.99%	29519025.00	25964514.00



ERGA REVISJON as



ER
1998

Tlf: +47 51 51 03 70

Jens Zetlitzgt. 47

Postboks 672

N-4003 Stavanger

Org.nr. 980 024 679 mva

Statsautorisert revisor

medlem av Den norske Revisorforening

Til generalforsamlingen i Flowpower Norway AS

Uavhengig revisors beretning

Uttalelse om revisjonen av årsregnskapet

Konklusjon

Vi har revidert Flowpower Norway AS sitt årsregnskap som viser et overskudd på NOK 3 380 606. Årsregnskapet består av balanse per 31. desember 2020, resultatregnskap for regnskapsåret avsluttet per denne datoen og noter til årsregnskapet, herunder et sammendrag av viktige regnskapsprinsipper.

Etter vår mening er det medfølgende årsregnskapet avgitt i samsvar med lov og forskrifter og gir et rettviseende bilde av selskapets finansielle stilling per 31. desember 2020, og av dets resultater for regnskapsåret avsluttet per denne datoen i samsvar med regnskapslovens regler og god regnskapsskikk i Norge.

Grunnlag for konklusjonen

Vi har gjennomført revisjonen i samsvar med lov, forskrift og god revisjonsskikk i Norge, herunder de internasjonale revisjonsstandardene (ISA-ene). Våre oppgaver og plikter i henhold til disse standardene er beskrevet i Revisors oppgaver og plikter ved revisjon av årsregnskapet. Vi er uavhengige av selskapet slik det kreves i lov og forskrift, og har overholdt våre øvrige etiske forpliktelser i samsvar med disse kravene. Etter vår oppfatning er innhentet revisjonsbevis tilstrekkelig og hensiktsmessig som grunnlag for vår konklusjon.

Styrets og daglig leders ansvar for årsregnskapet

Styret og daglig leder (ledelsen) er ansvarlig for å utarbeide årsregnskapet i samsvar med lov og forskrifter, herunder for at det gir et rettviseende bilde i samsvar med regnskapslovens regler og god regnskapsskikk i Norge. Ledelsen er også ansvarlig for slik intern kontroll som den finner nødvendig for å kunne utarbeide et årsregnskap som ikke inneholder vesentlig feilinformasjon, verken som følge av misligheter eller utilsiktede feil.

Ved utarbeidelsen av årsregnskapet må ledelsen ta standpunkt til selskapets evne til fortsatt drift og opplyse om forhold av betydning for fortsatt drift. Forutsetningen om fortsatt drift skal legges til grunn for årsregnskapet så lenge det ikke er sannsynlig at virksomheten vil bli avviklet.



Revisors oppgaver og plikter ved revisjonen av årsregnskapet

Vårt mål er å oppnå betryggende sikkerhet for at årsregnskapet til Flowpower Norway AS som helhet ikke inneholder vesentlig feilinformasjon, verken som følge av misligheter eller utilsiktede feil, og å avgi en revisjonsberetning som inneholder vår konklusjon. Betryggende sikkerhet er en høy grad av sikkerhet, men ingen garanti for at en revisjon utført i samsvar med lov, forskrift og god revisjonsskikk i Norge, herunder ISA-ene, alltid vil avdekke vesentlig feilinformasjon som eksisterer. Feilinformasjon kan oppstå som følge av misligheter eller utilsiktede feil. Feilinformasjon blir vurdert som vesentlig dersom den enkeltvis eller samlet med rimelighet kan forventes å påvirke økonomiske beslutninger som brukerne foretar basert på årsregnskapet.

For videre beskrivelse av revisorsoppgaver og plikter vises det til <https://revisorforeningen.no/revisjonsberetninger>.

Uttalelse om øvrige lovmessige krav

Konklusjon om registrering og dokumentasjon


Basert på vår revisjon av årsregnskapet som beskrevet ovenfor, og kontrollhandlinger vi har funnet nødvendig i henhold til internasjonal standard for attestasjonsoppdrag (ISAE) 3000 «Attestasjonsoppdrag som ikke er revisjon eller forenklet revisorkontroll av historisk finansiell informasjon», mener vi at ledelsen har oppfylt sin plikt til å sørge for ordentlig og oversiktlig registrering og dokumentasjon av selskapets regnskapsopplysninger i samsvar med lov og god bokføringskikk i Norge.


Stavanger, 28. april 2021
Erga Revisjon as


Øyvind Tjønn
Statsautorisert revisor




Flowpower Norway AS Resultatregnskap

 Legally signed by
Zaneta Freyer
28.04.2021

 Legally signed by
Rune Freyer
28.04.2021

 Legally signed by
Jan Arild Wathne
28.04.2021

 Legally signed by
Asa Nicholas Katama
28.04.2021

Driftsinntekter og driftskostnader	Note	2020	2019
Salgsinntekt		1 854 357	2 436 425
Annen driftsinntekt		1 856 237	475 345
Sum driftsinntekter		3 710 594	2 911 770
Varekostnad		1 279 645	2 287 324
Annen driftskostnad	7	271 793	1 077 240
Sum driftskostnader		1 551 438	3 364 564
Driftsresultat		2 159 156	-452 794
Finansinntekter og finanskostnader			
Renteinntekt fra foretak i samme konsern	3	1 648 889	2 429 168
Annen renteinntekt		961	789
Annen finansinntekt		633 458	713 181
Rentekostnad til foretak i samme konsern	3	98 568	398 405
Annen rentekostnad		266	2
Annen finanskostnad		9 450	99 735
Resultat av finansposter		2 175 024	2 644 996
Ordinært resultat før skattekostnad		4 334 180	2 192 202
Skattekostnad på ordinært resultat	6	953 574	482 284
Årsresultat		3 380 606	1 709 918
Overføringer			
Avsatt til utbytte		3 300 000	12 000 000
Avsatt til annen egenkapital		80 606	0
Overført fra overkurs		0	3 479 975
Overført fra annen egenkapital		0	6 810 107
Sum overføringer	5	3 380 606	1 709 918



Flowpower Norway AS

Balanse

 Legally signed by
Zaneta Freyer
28.04.2021

 Legally signed by
Rune Freyer
28.04.2021

 Legally signed by
Jan Arild Wathne
28.04.2021

 Legally signed by
Asa Nicholas Katama
28.04.2021

Eiendeler	Note	2020	2019
Anleggsmidler			
Utsatt skattefordel	6	530 406	935 007
Sum immaterielle eiendeler		530 406	935 007
Finansielle anleggsmidler			
Investeringer i annet foretak i samme konsern	2	12 318 792	12 318 792
Lån til foretak i samme konsern	3	19 661 386	46 603 436
Sum finansielle anleggsmidler		31 980 178	58 922 228
Sum anleggsmidler		32 510 584	59 857 235
Omløpsmidler			
Fordringer			
Kundefordringer	3	269 922	519 371
Andre kortsiktige fordringer		122 271	71 995
Sum fordringer		392 193	591 366
Investeringer			
Bankinnskudd, kontanter o.l.		14 589 721	3 594 792
Sum omløpsmidler		14 981 914	4 186 158
Sum eiendeler		47 492 498	64 043 393



Flowpower Norway AS
Balanse

 Legally signed by
Zaneta Freyer
28.04.2021
 Legally signed by
Rune Freyer
28.04.2021
 Legally signed by
Jan Arild Wathne
28.04.2021
 Legally signed by
Asa Nicholas Katama
28.04.2021

Egenkapital og gjeld	Note	2020	2019
Innskutt egenkapital			
Aksjekapital	4	43 204 200	43 204 200
Ikke registrert kapitalnedsettelse		-13 000 000	0
Overkurs		336 025	336 025
Sum innskutt egenkapital		30 540 225	43 540 225
Opptjent egenkapital			
Annen egenkapital		80 606	0
Sum opptjent egenkapital		80 606	0
Sum egenkapital	5	30 620 831	43 540 225
Gjeld			
Kortsiktig gjeld			
Leverandørgjeld	3	261 844	364 350
Betalbar skatt	6	211 255	0
Utbytte	5	3 300 000	12 000 000
Annen kortsiktig gjeld	3	13 098 568	8 138 818
Sum kortsiktig gjeld		16 871 667	20 503 168
Sum gjeld		16 871 667	20 503 168
Sum egenkapital og gjeld		47 492 498	64 043 393

Stavanger, 28.04.2021
Styret i Flowpower Norway AS


Rune Freyer
styreleder


Jan Arild Wathne
nestleder


Asa Nicholas Katama
styremedlem


Zaneta Freyer
styremedlem/daglig leder



 Legally signed by
Zaneta Freyer
28.04.2021

 Legally signed by
Rune Freyer
28.04.2021


 Legally signed by
Jan Arild Wathne
28.04.2021


 Legally signed by
Asa Nicholas Katama
28.04.2021





FLOWPOWER NORWAY AS

Noter til regnskapet for 2020

 Legally signed by
Zaneta Freyer
28.04.2021

 Legally signed by
Rune Freyer
28.04.2021

 Legally signed by
Jan Arild Wathne
28.04.2021

 Legally signed by
Asa Nicholas Katama
28.04.2021

Note 1 Regnskapsprinsipper

Årsregnskapet er satt opp i overensstemmelse med regnskapsloven og god regnskapsskikk for små foretak. Følgende regnskapsprinsipper er anvendt:

Salgsinntekter

Inntektsføring ved salg av varer og tjenester skjer på leveringstidspunktet.

Klassifisering og vurdering av balanseposter

Omløpsmidler og kortsiktig gjeld omfatter poster som forfaller til betaling innen ett år etter balansedagen. Andre eiendeler er klassifisert som anleggsmidler. Anleggsmidler er vurdert til anskaffelseskost, men nedskrives til virkelig verdi dersom verdifallet ikke forventes å være forbigående. Markedsbaserte aksjer og andeler vurderes til markedsverdi. Øvrige omløpsmidler vurderes til laveste av kostpris og markedsverdi. Kortsiktig gjeld balanseføres til nominelt beløp på etableringstidspunktet. Poster i utenlandsk valuta vurderes etter kursen ved regnskapsårets slutt. Eventuelle avvik er ført som valutagevinst/tap.

Fordringer

Kundefordringer og andre fordringer er oppført i balansen til pålydende. Eventuelt avsetning av tap gjøres på grunnlag av individuelle vurderinger av de enkelte fordringene.

Skatt


Skattekostnaden i resultatregnskapet omfatter både periodens betalbare skatt og endring i utsatt skatt. Utsatt skatt er beregnet med 22 % på grunnlag av de midlertidige forskjeller som eksisterer mellom regnskapsmessig og skattemessige verdier. Skatteøkende og skattereduserende midlertidige forskjeller som reverserer eller kan reversere i samme periode er utlignet og nettoført.


Investering i datterselskap


Investeringer i datterselskap vurderes til anskaffelseskost, men nedskrives til virkelig verdi dersom verdifallet ikke forventes å være forbigående.




FLOWPOWER NORWAY AS

 Legally signed by
Zaneta Freyer
28.04.2021

 Legally signed by
Rune Freyer
28.04.2021

 Legally signed by
Jan Arild Wathne
28.04.2021

 Legally signed by
Asa Nicholas Katama
28.04.2021

Note 2 Investeringer i datterselskap

	<i>Forretnings- kontor</i>
PA Technical Services Ltd	Kampala, Uganda
Bokført verdi	NOK 12 318 792
Resultat 2020	USD 3 042 978
Sum egenkapital	USD 3 459 558

Eieran
99,99 %

Aksjene i PA Technical Services Ltd er bokført til kostpris.

Langsiktig gjeld til morselskapet Flowpower Norway AS på NOK 19 661 386 er i PA Technical Services Ltd definert som «ansvarlig lånekapital» som i Uganda ses på som en del av den bokførte egenkapitalen i selskapet ved vurdering av om lånebetingelsene overfor kredittinstitusjoner er overholdt.

Note 3 Mellomværende med nærstående parter

	2020	2019
PA Technical Services Ltd, lån	19 661 386	46 603 436
PA Technical Services Ltd, kundefordring	<u>293 318</u>	<u>519 371</u>
Sum fordringer	<u>19 954 704</u>	<u>47 122 807</u>
Atera AS, leverandørgjeld	50 625	-96 581
Freyer Holding AS, leverandørgjeld	<u>0</u>	<u>439 487</u>
Sum leverandørgjeld	<u>50 625</u>	<u>342 906</u>
Atera AS, annen kortsiktig gjeld	1 833 787	1 118 729
Freyer Holding AS, annen kortsiktig gjeld	11 133 796	6 781 169
Solhei AS, annen kortsiktig gjeld	<u>130 985</u>	<u>78 920</u>
Sum annen kortsiktig gjeld	<u>13 098 568</u>	<u>7 978 818</u>

Note 4 Antall aksjer, aksjeeiere m.v.

Selskapets aksjekapital er på kr 30 204 200, fordelt på 30 204 200 aksjer à kr 1. Alle aksjene har lik stemme- og utbytterett.

Aksjene eies av:

	Ordinære aksjer	Eierandel
Freyer Holding AS	25 673 570	85 %
Atera AS	4 228 588	14 %
Solhei AS	302 042	1 %



FLOWPOWER NORWAY AS

Note 5 Egenkapital

Årets endring av selskapets egenkapital:

	Aksje- kapital	Overkurs	Annen egenkapital	Sum
Egenkapital 01.01.	43 204 200	336 025	0	43 540 225
Kapitalnedsettelse ikke reg. *	-13 000 000			-13 000 000
Utbytte			-3 300 000	-3 300 000
Årets resultat			3 380 606	3 380 606
Egenkapital 31.12.	30 204 200	336 025	80 606	30 620 831

*Kapitalnedsettelse ble registrert i Foretaksregisteret 19.02.2021.

Note 6 Skatter

Spesifikasjon av grunnlag for betalbar skatt:

Regnskapsmessig resultat før skatt	4 334 180
Permanente forskjeller	249
Endring i midlertidige forskjeller	0
Skattemessig resultat	<u>4 334 429</u>

Betalbar skatt	953 574
Benyttet kreditfradrag på utenlandsk inntekt	<u>-742 319</u>
Betalbar skatt i balansen	<u>211 255</u>

Årets skattekostnad:


Betalbar skatt	953 574
Endring utsatt skattefordel	404 601
Endring kreditfradrag på utenlandsk inntekt	<u>-404 601</u>
Skattekostnad	<u>953 574</u>


Spesifikasjon av midlertidige forskjeller og utsatt skatt/utsatt skattefordel:


Midlertidige forskjeller knyttet til:	01.01.20	31.12.20	Endring
<u>Ubenyttet kreditfradrag på utenlands inntekt</u>	<u>-4 250 032</u>	<u>-2 410 936</u>	<u>-1 839 096</u>
<u>Grunnlag utsatt skatteforpliktelse +/-fordel</u>	<u>-4 250 032</u>	<u>-2 410 936</u>	<u>-1 839 096</u>


Utsatt skatteforpliktelse+/-fordel 22 %	-935 007	-530 406	-404 601
---	----------	----------	----------

Forventet kreditfradrag på utenlandsk inntekt er pr. 31.12.2020 balanseført med kr 530 406 som utsatt skattefordel.

 Legally signed by
Zaneta Freyer
28.04.2021

 Legally signed by
Rune Freyer
28.04.2021

 Legally signed by
Jan Arild Wathne
28.04.2021

 Legally signed by
Asa Nicholas Katama
28.04.2021



FLOWPOWER NORWAY AS

Note 7 Spesifisering av lønnskostnader i resultatregnskapet


Selskapet har ingen ansatte og det er ikke utbetalt noen godtgjørelse til styret.


Revisor:


Det er kostnadsført honorar til revisor med kr 32 500 ekskl. mva hvorav kr 26 000 gjelder ordinær revisjon og kr 6 500 annen bistand.


Note 8 Finansiell risiko

Selskapet har valutarisiko knyttet til balanseposter i USD.

 Legally signed by
Zaneta Freyer
28.04.2021


 Legally signed by
Rune Freyer
28.04.2021


 Legally signed by
Jan Arild Wathne
28.04.2021


 Legally signed by
Asa Nicholas Katama
28.04.2021




Protokoll fra styremøte i Flowpower Norway AS

 Legally signed by
Zaneta Freyer
28.04.2021

 Legally signed by
Rune Freyer
28.04.2021

 Legally signed by
Jan Arild Wathne
28.04.2021

 Legally signed by
Asa Nicholas Katama
28.04.2021

Den 28. april 2021 ble det avholdt styremøte i Flowpower Norway AS

Tilstede var: Rune Freyer, Zaneta Freyer, Asa Nicholas Katama og Jan Arild Wathne.

Til behandling forelå forslag til selskapets årsregnskap for regnskapsåret 2020.

Det er foreslått å sette av kr 3 300 000 til utbytte, styret vurderer dette å være forsvarlig i samsvar med aksjelovens regler. Dette er etter en samlet vurdering i forhold til selskapets soliditet og likviditet.

Styret behandlet og godkjente det fremlagt årsregnskap for 2020 og besluttet å fremlegge disse til godkjenning for selskapets generalforsamling.

Styremøtet ble deretter avsluttet og protokollen underskrevet.

Stavanger, 28. april 2021

.....
Asa Nicholas Katama
styremedlem/daglig leder

.....
Rune Freyer
styrets leder

.....
Zaneta Freyer
nestleder

.....
Jan Arild Wathne
nestleder