



ÅRSREGNSKAPET FOR REGNSKAPSÅRET 2016 - GENERELL INFORMASJON

Enheten

Organisasjonsnummer: 997 038 835
Organisasjonsform: Aksjeselskap
Foretaksnavn: HUGAAS ENTREPRENØR AS
Forretningsadresse: Møøya 33
7290 STØREN

Regnskapsår

Årsregnskapets periode: 01.01.2016 - 31.12.2016

Konsern

Morselskap i konsern: Nei

Regnskapsregler

Regler for små foretak benyttet: Ja
Benyttet ved utarbeidelsen av årsregnskapet til selskapet: Regnskapslovens alminnelige regler

Årsregnskapet fastsatt av kompetent organ

Bekreftet av representant for selskapet: Frank Robert Hanshus
Dato for fastsettelse av årsregnskapet: 30.06.2017

Grunnlag for avgivelse

År 2016: Årsregnskapet er elektronisk innlevert
År 2015: Tall er hentet fra elektronisk innlevert årsregnskap fra 2016

Det er ikke krav til at årsregnskapet m.v. som sendes til Regnskapsregisteret er undertegnet. Kontrollen på at dette er utført ligger hos revisor/enhetens øverste organ. Sikkerheten ivaretas ved at innsender har rolle/rettighet for innsending av årsregnskapet via Altinn, og ved at det bekreftes at årsregnskapet er fastsatt av kompetent organ.

Brønnøysundregistrene, 03.10.2019



Resultatregnskap

| Beløp i: NOK | Note | 2016 | 2015 |
|--|-------------|--------------------|--------------------|
| RESULTATREGNSKAP | | | |
| Inntekter | | | |
| Salgsinntekt | 8, 9, 10 | 228 994 682 | 198 284 209 |
| Sum inntekter | | 228 994 682 | 198 284 209 |
| Kostnader | | | |
| Varekostnad | 9 | 218 176 403 | 167 788 844 |
| Lønnskostnad | 2 | 4 960 740 | 5 736 538 |
| Avskrivning på varige driftsmidler og immaterielle eiendeler | 3 | 5 190 600 | |
| Annen driftskostnad | 2, 9 | 12 656 989 | 18 172 897 |
| Sum kostnader | | 240 984 733 | 191 698 280 |
| Driftsresultat | | -11 990 052 | 6 585 929 |
| Finansinntekter og finanskostnader | | | |
| Renteinntekt fra foretak i samme konsern | | 1 040 | |
| Annen renteinntekt | | 178 251 | 253 282 |
| Annen finansinntekt | | 638 495 | 397 369 |
| Sum finansinntekter | | 817 786 | 650 651 |
| Rentekostnad til foretak i samme konsern | | 4 453 | |
| Annen rentekostnad | | 1 865 494 | 1 589 477 |
| Annen finanskostnad | | 725 510 | 3 548 254 |
| Sum finanskostnader | | 2 595 456 | 5 137 731 |
| Netto finans | | -1 777 671 | -4 487 080 |
| Ordinært resultat før skattekostnad | | -13 767 723 | 2 098 849 |
| Skattekostnad på ordinært resultat | 4 | -3 403 802 | 368 520 |
| Ordinært resultat etter skattekostnad | | -10 363 921 | 1 730 329 |
| Årsresultat | | -10 363 921 | 1 730 329 |
| Årsresultat etter minoritetsinteresser | | -10 363 921 | 1 730 329 |



Resultatregnskap

| Beløp i: NOK | Note | 2016 | 2015 |
|--|-------------|--------------------|------------------|
| Totalresultat | | -10 363 921 | 1 730 329 |
| Overføringer og disponeringer | | | |
| Overføringer til/fra annen egenkapital | 1 | -10 363 921 | 1 730 329 |
| Sum overføringer og disponeringer | | -10 363 921 | 1 730 329 |



Balanse

| Beløp i: NOK | Note | 2016 | 2015 |
|--|--------|--------------------|--------------------|
| BALANSE - EIENDELER | | | |
| Anleggsmidler | | | |
| Immaterielle eiendeler | | | |
| Forskning og utvikling | 3 | 20 762 400 | 25 953 000 |
| Utsatt skattefordel | 4 | 913 424 | |
| Sum immaterielle eiendeler | | 21 675 824 | 25 953 000 |
| Maskiner og anlegg | 3 | | |
| Finansielle anleggsmidler | | | |
| Obligasjoner | 5, 6 | 131 040 | 130 000 |
| Andre fordringer | 5 | 2 815 590 | |
| Sum finansielle anleggsmidler | | 2 946 630 | 130 000 |
| Sum anleggsmidler | | 24 622 454 | 26 083 000 |
| Omløpsmidler | | | |
| Varer | | | |
| Sum varer | 11, 13 | 705 146 | 3 302 369 |
| Fordringer | | | |
| Kundefordringer | 6 | 50 413 137 | 39 273 199 |
| Andre fordringer | 6, 8 | 66 571 676 | 35 860 981 |
| Sum fordringer | | 116 984 813 | 75 134 180 |
| Bankinnskudd, kontanter og lignende | | | |
| Bankinnskudd, kontanter og lignende | | 3 008 152 | |
| Sum bankinnskudd, kontanter og lignende | | 3 008 152 | |
| Sum omløpsmidler | | 120 698 111 | 78 436 549 |
| SUM EIENDELER | | 145 320 565 | 104 519 549 |

BALANSE - EGENKAPITAL OG GJELD

Egenkapital



Balanse

| Beløp i: NOK | Note | 2016 | 2015 |
|--|-------------|--------------------|--------------------|
| Innskutt egenkapital | | | |
| Selskapskapital | 1 | 100 000 | 100 000 |
| Overkurs | 1 | 2 805 | 2 805 |
| Annen innskutt egenkapital | | | 617 827 |
| Sum innskutt egenkapital | | 102 805 | 720 632 |
| Opptjent egenkapital | | | |
| Annen egenkapital | 1 | 17 109 654 | 6 855 748 |
| Sum opptjent egenkapital | | 17 109 654 | 6 855 748 |
| Sum egenkapital | | 17 212 459 | 7 576 380 |
| Gjeld | | | |
| Langsiktig gjeld | | | |
| Utsatt skatt | | | 2 490 378 |
| Sum avsetninger for forpliktelser | | | 2 490 378 |
| Annen langsiktig gjeld | | | |
| Øvrig langsiktig gjeld | 6 | 6 985 653 | 5 831 000 |
| Sum annen langsiktig gjeld | | 6 985 653 | 5 831 000 |
| Sum langsiktig gjeld | | 6 985 653 | 8 321 378 |
| Kortsiktig gjeld | | | |
| Leverandørgjeld | 6 | 72 445 704 | 57 734 743 |
| Skyldige offentlige avgifter | | 4 328 637 | 1 732 051 |
| Annen kortsiktig gjeld | 6, 8 | 44 348 111 | 29 154 997 |
| Sum kortsiktig gjeld | | 121 122 452 | 88 621 791 |
| Sum gjeld | | 128 108 106 | 96 943 169 |
| SUM EGENKAPITAL OG GJELD | | 145 320 565 | 104 519 549 |



Resultatregnskap

Hugaas Entreprenør AS

| Driftsinntekter og driftskostnader | Note | 2016 | 2015 |
|---|-------------|--------------------|--------------------|
| Salgsinntekt | 8, 9, 10 | 228 994 682 | 198 284 209 |
| Sum driftsinntekter | | 228 994 682 | 198 284 209 |
| Varekostnad | 9 | 218 176 403 | 167 788 844 |
| Lønnskostnad | 2 | 4 960 740 | 5 736 538 |
| Avskrivning av driftsmidler | 3 | 5 190 600 | 0 |
| Annen driftskostnad | 2, 9 | 12 656 989 | 18 172 897 |
| Sum driftskostnader | | 240 984 733 | 191 698 280 |
| Driftsresultat | | -11 990 052 | 6 585 929 |
| Finansinntekter og finanskostnader | | | |
| Renteinntekt fra foretak i samme konsern | | 1 040 | 0 |
| Annen renteinntekt | | 178 251 | 253 282 |
| Annen finansinntekt | | 638 495 | 397 369 |
| Rentekostnad til foretak i samme konsern | | 4 453 | 0 |
| Annen rentekostnad | | 1 865 494 | 1 589 477 |
| Annen finanskostnad | | 725 510 | 3 548 254 |
| Resultat av finansposter | | -1 777 671 | -4 487 080 |
| Ordinært resultat før skattekostnad | | -13 767 723 | 2 098 849 |
| Skattekostnad på ordinært resultat | 4 | -3 403 802 | 368 520 |
| Ordinært resultat | | -10 363 921 | 1 730 329 |
| Årsresultat | | -10 363 921 | 1 730 329 |
| Overføringer | | | |
| Avsatt til annen egenkapital | 1 | -10 363 921 | 1 730 329 |
| Sum overføringer | | -10 363 921 | 1 730 329 |

**Balanse per 31.12**

Hugaas Entreprenør AS

| Eiendeler | Note | 2016 | 2015 |
|--------------------------------------|-------------|--------------------|--------------------|
| Anleggsmidler | | | |
| Forskning og utvikling | 3 | 20 762 400 | 25 953 000 |
| Utsatt skattefordel | 4 | 913 424 | 0 |
| Sum immaterielle eiendeler | | 21 675 824 | 25 953 000 |
| | | | |
| Fordring på konsernselskap | 5, 6 | 131 040 | 130 000 |
| Andre langsiktige fordringer | 5 | 2 815 590 | 0 |
| Sum finansielle anleggsmidler | | 2 946 630 | 130 000 |
| Sum anleggsmidler | | 24 622 454 | 26 083 000 |
| | | | |
| Omløpsmidler | | | |
| Lager av varer | 11, 13 | 705 146 | 3 302 369 |
| | | | |
| Fordringer | | | |
| Kundefordringer | 6 | 50 413 137 | 39 273 199 |
| Andre kortsiktige fordringer | 6, 8 | 66 571 676 | 35 860 981 |
| Sum fordringer | | 116 984 813 | 75 134 180 |
| Bankinnskudd, kontanter o.l. | | 3 008 152 | 0 |
| Sum omløpsmidler | | 120 698 111 | 78 436 549 |
| Sum eiendeler | | 145 320 565 | 104 519 549 |

**Balanse per 31.12**

Hugaas Entreprenør AS

| Egenkapital og gjeld | Note | 2016 | 2015 |
|---------------------------------------|------|--------------------|--------------------|
| Innskutt egenkapital | | | |
| Aksjekapital | 1 | 100 000 | 100 000 |
| Overkurs | 1 | 2 805 | 2 805 |
| Annen innskutt egenkapital | | 0 | 617 827 |
| Sum innskutt egenkapital | | 102 805 | 720 632 |
| Opptjent egenkapital | | | |
| Annen egenkapital | 1 | 17 109 654 | 6 855 748 |
| Sum opptjent egenkapital | | 17 109 654 | 6 855 748 |
| Sum egenkapital | | 17 212 459 | 7 576 380 |
| Gjeld | | | |
| Utsatt skatt | | 0 | 2 490 378 |
| Sum avsetning for forpliktelse | | 0 | 2 490 378 |
| Øvrig langsiktig gjeld | 6 | 6 985 653 | 5 831 000 |
| Sum annen langsiktig gjeld | | 6 985 653 | 5 831 000 |
| Kortsiktig gjeld | | | |
| Leverandørgjeld | 6 | 72 445 704 | 57 734 743 |
| Skyldig offentlige avgifter | | 4 328 637 | 1 732 051 |
| Annen kortsiktig gjeld | 6, 8 | 44 348 111 | 29 154 997 |
| Sum kortsiktig gjeld | | 121 122 452 | 88 621 791 |
| Sum gjeld | | 128 108 106 | 96 943 169 |
| Sum egenkapital og gjeld | | 145 320 565 | 104 519 549 |

Støren, 30.06.2017
Styret i Hugaas Entreprenør AS

Roar Aarhaug
styreleder

Frank Robert Hanshus
styremedlem/ daglig leder

Hermod Holte Fledsberg
styremedlem



Til generalforsamlingen i Hugaas Entreprenør AS

Uavhengig revisors beretning

Uttalelse om revisjonen av årsregnskapet

Konklusjon

Vi har revidert Hugaas Entreprenør AS' årsregnskap som viser et underskudd på kr 10 363 921. Årsregnskapet består av balanse per 31. desember 2016, resultatregnskap for regnskapsåret avsluttet per denne datoen og noter til årsregnskapet, herunder et sammendrag av viktige regnskapsprinsipper.

Etter vår mening er det medfølgende årsregnskapet avgitt i samsvar med lov og forskrifter og gir et rettviseende bilde av selskapets finansielle stilling per 31. desember 2016, og av dets resultater for regnskapsåret avsluttet per denne datoen i samsvar med regnskapslovens regler og god regnskapsskikk i Norge.

Grunnlag for konklusjonen

Vi har gjennomført revisjonen i samsvar med lov, forskrift og god revisjonsskikk i Norge, herunder de internasjonale revisjonsstandardene International Standards on Auditing (ISA-ene). Våre oppgaver og plikter i henhold til disse standardene er beskrevet i Revisors oppgaver og plikter ved revisjon av årsregnskapet. Vi er uavhengige av selskapet slik det kreves i lov og forskrift, og har overholdt våre øvrige etiske forpliktelser i samsvar med disse kravene. Etter vår oppfatning er innhentet revisjonsbevis tilstrekkelig og hensiktsmessig som grunnlag for vår konklusjon.

Øvrig informasjon

Ledelsen er ansvarlig for øvrig informasjon. Øvrig informasjon består av årsberetningen, men inkluderer ikke årsregnskapet og revisjonsberetningen.

Vår uttalelse om revisjonen av årsregnskapet dekker ikke øvrig informasjon, og vi attesterer ikke den øvrige informasjonen.

I forbindelse med revisjonen av årsregnskapet er det vår oppgave å lese øvrig informasjon med det formål å vurdere hvorvidt det foreligger vesentlig inkonsistens mellom øvrig informasjon og årsregnskapet, kunnskap vi har opparbeidet oss under revisjonen, eller hvorvidt den tilsynelatende inneholder vesentlig feilinformasjon.

Dersom vi konkluderer med at den øvrige informasjonen inneholder vesentlig feilinformasjon er vi pålagt å rapportere det. Vi har ingenting å rapportere i så henseende.

*PricewaterhouseCoopers AS, Brattørkaia 17 B, Postboks 6365 Torgard, NO-7492 Trondheim
T: 02316, org.no.: 987 009 713 MVA, www.pwc.no
Statsautoriserte revisorer, medlemmer av Den norske Revisorforening og autorisert regnskapsførerselskap*



Uavhengig revisors beretning - Hugaas Entreprenør AS

Styrets og daglig leders ansvar for årsregnskapet

Styret og daglig leder (ledelsen) er ansvarlig for å utarbeide årsregnskapet i samsvar med lov og forskrifter, herunder for at det gir et rettviseende bilde i samsvar med regnskapslovens regler og god regnskapsskikk i Norge. Ledelsen er også ansvarlig for slik intern kontroll som den finner nødvendig for å kunne utarbeide et årsregnskap som ikke inneholder vesentlig feilinformasjon, verken som følge av misligheter eller feil.

Ved utarbeidelsen av årsregnskapet må ledelsen ta standpunkt til selskapets evne til fortsatt drift og opplyse om forhold av betydning for fortsatt drift. Forutsetningen om fortsatt drift skal legges til grunn for årsregnskapet så lenge det ikke er sannsynlig at virksomheten vil bli avvirket.

Revisors oppgaver og plikter ved revisjonen av årsregnskapet

Vårt mål med revisjonen er å oppnå betryggende sikkerhet for at årsregnskapet som helhet ikke inneholder vesentlig feilinformasjon, verken som følge av misligheter eller utilsiktede feil, og å avgi en revisjonsberetning som inneholder vår konklusjon. Betryggende sikkerhet er en høy grad av sikkerhet, men ingen garanti for at en revisjon utført i samsvar med lov, forskrift og god regnskapsskikk i Norge, herunder ISA-ene, alltid vil avdekke vesentlig feilinformasjon som eksisterer. Feilinformasjon kan oppstå som følge av misligheter eller utilsiktede feil. Feilinformasjon blir vurdert som vesentlig dersom den enkeltvis eller samlet med rimelighet kan forventes å påvirke økonomiske beslutninger som brukerne foretar basert på årsregnskapet.

Som del av en revisjon i samsvar med lov, forskrift og god regnskapsskikk i Norge, herunder ISA-ene, utøver vi profesjonelt skjønn og utviser profesjonell skepsis gjennom hele revisjonen. I tillegg:

- identifiserer og anslår vi risikoen for vesentlig feilinformasjon i regnskapet, enten det skyldes misligheter eller utilsiktede feil. Vi utformer og gjennomfører revisjonshandlinger for å håndtere slike risikoen, og innhenter revisjonsbevis som er tilstrekkelig og hensiktsmessig som grunnlag for vår konklusjon. Risikoen for at vesentlig feilinformasjon som følge av misligheter ikke blir avdekket, er høyere enn for feilinformasjon som skyldes utilsiktede feil, siden misligheter kan innebære samarbeid, forfalskning, bevisste utelatelser, uriktige fremstillinger eller overstyring av intern kontroll.
- opparbeider vi oss en forståelse av den interne kontroll som er relevant for revisjonen, for å utforme revisjonshandlinger som er hensiktsmessige etter omstendighetene, men ikke for å gi uttrykk for en mening om effektiviteten av selskapets interne kontroll.
- evaluerer vi om de anvendte regnskapsprinsippene er hensiktsmessige og om regnskapsestimatene og tilhørende noteopplysninger utarbeidet av ledelsen er rimelige.
- konkluderer vi på hensiktsmessigheten av ledelsens bruk av fortsatt drift-forutsetningen ved avleggelsen av regnskapet, basert på innhentede revisjonsbevis, og hvorvidt det foreligger vesentlig usikkerhet knyttet til hendelser eller forhold som kan skape tvil av betydning om selskapets evne til fortsatt drift. Dersom vi konkluderer med at det eksisterer vesentlig usikkerhet, kreves det at vi i revisjonsberetningen henleder oppmerksomheten på tilleggsopplysningene i regnskapet, eller, dersom slike tilleggsopplysninger ikke er tilstrekkelige, at vi modifierer vår konklusjon om årsregnskapet og årsberetningen. Våre konklusjoner er basert på revisjonsbevis innhentet inntil datoen for revisjonsberetningen. Etterfølgende hendelser eller forhold kan imidlertid medføre at selskapet ikke fortsetter driften.
- evaluerer vi den samlede presentasjonen, strukturen og innholdet, inkludert tilleggsopplysningene, og hvorvidt årsregnskapet representerer de underliggende transaksjonene og hendelsene på en måte som gir et rettviseende bilde.

(2)



Uavhengig revisors beretning - Hugaas Entreprenør AS



Vi kommuniserer med styret blant annet om det planlagte omfanget av revisjonen og til hvilken tid revisjonsarbeidet skal utføres. Vi utveksler også informasjon om forhold av betydning som vi har avdekket i løpet av revisjonen, herunder om eventuelle svakheter av betydning i den interne kontrollen.

Uttalelse om øvrige lovmessige krav

Konklusjon om årsberetningen

Basert på vår revisjon av årsregnskapet som beskrevet ovenfor, mener vi at opplysningene i årsberetningen om årsregnskapet, forutsetningen om fortsatt drift og forslaget til dekning av tap er konsistente med årsregnskapet og i samsvar med lov og forskrifter.

Konklusjon om registrering og dokumentasjon


Basert på vår revisjon av årsregnskapet som beskrevet ovenfor, og kontrollhandlinger vi har funnet nødvendig i henhold til internasjonal standard for attestasjonsoppdrag (ISAE) 3000 «Attestasjonsoppdrag som ikke er revisjon eller forenklet revisorkontroll av historisk finansiell informasjon», mener vi at ledelsen har oppfylt sin plikt til å sørge for ordentlig og oversiktlig registrering og dokumentasjon av selskapets regnskapsopplysninger i samsvar med lov og god bokføringskikk i Norge.

Andre forhold

Selskapets årsregnskap er avlagt etter utløpet av lovens frist for avleggelse av årsregnskap.

Denne beretning erstatter tidligere avgitt beretning, datert 30.06.2017, som ble avgitt ved utløpet av lovens frist for avholdelse av generalforsamling. Fullstendig årsregnskap og årsberetning var på dette tidspunkt ikke avgitt av styret og daglig leder.

Trondheim 7. juli 2017
PricewaterhouseCoopers AS


Ingebrigt Eidsmo
Statsautorisert revisor



Hugaas Entreprenør AS
Årsregnskap 2016



Hugaas Entreprenør AS

ÅRSBERETNING 2016

Virksomhetens art og hvor den drives

Hugaas Entreprenør AS er et entreprenørselskap som leverer idrettshaller og industribygg i stål i det norske markedet. Selskapet har i 2016 hatt prosjekter innen idrettsbygg over hele Norge, mens aktiviteten innen industribygg har vært konsentrert rundt Midt-Norge. Virksomheten drives fra Støren i Midtre Gauldal.

Hugaas Entreprenør AS er datterselskap av Hugaas Entreprenør Konsern AS og inngår sammen med søsterselskapene Støren Stål Eiendom og Farmprodukter AS i entreprenørkonsernet Hugaas Entreprenør Konsern AS. Hugaas Entreprenør Konsern AS eies i sin helhet av Hugaasgruppen AS.

Rettsvisende oversikt over utvikling og resultat

Selskapet omsatte i 2016 for 229 MNOK mot 198,3 MNOK i 2015. Resultat etter skatt ble på -10,4 MNOK mot 1,7 MNOK i 2015. Det gir en resultatgrad på -4,5 %. Selskapets egenkapital er ved utgangen av året på 17,2 MNOK som gir en egenkapitalandel på 11,8 %. Selskapet opplever stor etterspørsel etter sine løsninger og er inne i en betydelig vekstperiode.

Styret mener at årsregnskapet gir et rettsvisende bilde av selskapets eiendeler og gjeld, finansielle stilling og resultat.

Selskapet opplever sterk vekst etter sine løsninger, og jobber kontinuerlig for driftsmessige forbedringer som skal gi videre vekst og styrke lønnsomheten. Basert på den sterke ordreinngang selskapet har opplevd gjennom 2016 og hittil i 2017 har selskapet sikret omsetningen i lang tid fremover.

Selskapet har ikke ytet lån eller stilt sikkerhet til ledende personer i foretaket.

Forsknings- og utviklingsaktiviteter

Selskapet har for tiden ingen pågående forsknings- eller utviklingsaktiviteter.

Fortsatt drift

Årsregnskapet for 2016 er satt opp under forutsetning av fortsatt drift. Det bekreftes herved at forutsetningen om fortsatt drift er til stede.

2016 var preget av store utfordringer knyttet til et særskilt prosjekt, noe som påvirket likviditeten i selskapet negativt. I tillegg ble øvrige prosjekter rammet av selskapets stramme likviditet. Resultatet i det ene prosjektet utgjør majoriteten av selskapets underskudd, og er i løpet av 2017 ferdigstilt og overlevert til kunde. Selskapet fikk mot slutten av året tilførsel av kapital i tillegg til at man fikk etablert en større garantifasilitet som bidro til å lette situasjonen. Likviditeten på balansedagen var dermed fortsatt presset, dog under bedring. Denne situasjonen er ytterligere forbedret så langt i 2017, og virksomheten går nå med overskudd. For å styrke selskapets soliditet ytterligere planlegger styret en kapitaltilførsel på 25 MNOK fra nåværende eier. Dette forventes gjennomført i tredje kvartal 2017.

Selskapet har det meste av sin omsetning innen markedet for sportshaller og forventer ytterligere vekst innen dette markedet. I tillegg vil markedet for industribygg være en viktig inntektskilde. Markedet for sportshaller vurderes å være meget godt, og selskapet har bygd ordresreserve gjennom 2016 og videre inn i 2017. Man har videre identifisert en rekke prosjekter som vil gi selskapet omsetning på lengre sikt.

På tross av utfordringene selskapet hadde i løpet av året har man overlevert flere vellykkede prosjekter, hvor den store hallen på Frøya har fått mye positiv oppmerksomhet. Selskapet har per dato for avleggelse av årsregnskapet en ordresreserve i størrelsesorden MNOK 600.

Styret mener på denne bakgrunn at framtidsutsiktene for selskapet er positive.



Risiko

Valuta

Selskapet er eksponert for risiko knyttet til endringer i valutakurser da selskapet har innkjøp i utenlandsk valuta. Selskapet har per dato for årsregnskapet ikke inngått terminsikringer i forbindelse med disse innkjøp, men har dette til løpende vurdering.

Operasjonell risiko

Selskapet er utsatt for flere forhold som representerer operasjonell risiko, disse søkes håndtert blant annet gjennom kvalitetsarbeid og forsikringsordninger. Selskapets forsikringer vurderes årlig og følger i stor grad bransjestandarder i forhold til dekning og andre vilkår.

Samhandlingen med utvalgte leverandører har vist god progresjon gjennom året, og gjør at både kompetansenivå og effektivitet er i bedring. Selskapet har rekruttert ytterligere personell både i stabsfunksjoner og i funksjoner direkte relatert til aktivitet på byggeplass, noe som er nødvendig for å håndtere selskapets vekst. Generelt opplever selskapet god respons og mange søkere til utlyste stillinger.

Som et ledd i selskapets forbedringsprogram innhentes markedsundersøkelser fra kundene som har kjøpt haller og andre bygg. Tilbakemeldingene fra undersøkelsene er totalt sett gode, samtidig som selskapet har identifisert konkrete forbedringspunkter.

Markedsrisiko

Hugaas Entreprenør er eksponert for markedet for sportshaller på nasjonal basis og industribygg på regional basis. En negativ utvikling innenfor disse markedene vil kunne ha negativ påvirkning på selskapets omsetning og resultater. Selskapets evne til å vinne kontrakter i disse markedene og gjennomføre disse med tilfredsstillende resultater vil være viktig.

Det er for tiden en god struktur rundt prosjekter for sportshaller med tanke på finansiering, hvor spillemidler, MVA-refusjon og investeringsvillige idrettslag, kommuner, lokale interessegrupper og privatpersoner er viktige faktorer for fortsatt vekst. Bortfall av ordninger i regi av det offentlige vil kunne påvirke markedet negativt, og føre til at langt færre prosjekter blir realisert. Selskapet er ikke kjent med at omfanget av slike ordninger skal reduseres, og risikoen rundt dette vurderes derfor totalt sett som relativt lav.

Finansiell risiko

Selskapet har trekkfasilitet for sin arbeidskapitalfinansiering hos konsernets hovedbankforbindelse. Trekkfasiliteten er gjenstand for årlig fornyelse. Trekkfasiliteten har flytende rente med fast marginpåslag, selskapet er dermed utsatt for endringer i den flytende renten.

Kredittrisikoen er knyttet til selskapets kundefordringer. Risikoen for tap på disse håndteres gjennom etablerte innfordringsrutiner og bruk av garantiordninger som er typiske for bransjen.

Arbeidsmiljø

Selskapet har ingen ansatte.

Likestilling

Styret består av tre menn. Det er ikke iverksatt spesielle tiltak med hensyn til likestilling, men ved rekruttering til styre og ved eventuelle ansettelser vurderes kvinner og menn på like vilkår.

Ytre miljø

Hugaas Entreprenør AS er opptatt av at man ikke skal forurense det ytre miljø. Det er etablert ordning for kildesortering og håndtering av spesialavfall.




Disponering av resultat


Virksomheten oppnådde i 2016 et underskudd kr 10 363 921 som disponeres slik:

| | |
|---------------------------------------|-----------------|
| <u>Overført til annen egenkapital</u> | kr - 10 363 921 |
| Sum | kr - 10 363 921 |

Støren, 30. juni 2017


Roar Aarhaug
Styreleder


Hermod Holthe Fledsberg
Styremedlem


Frank Robert Hanshus
Styremedlem/ daglig leder



Resultatregnskap

Hugaas Entreprenør AS

| | Note | 2016 | 2015 |
|---|----------|--------------------|--------------------|
| Driftsinntekter og driftskostnader | | | |
| Salgsinntekt | 8, 9, 10 | 228 994 682 | 198 284 209 |
| Sum driftsinntekter | | 228 994 682 | 198 284 209 |
| Varekostnad | 9 | 218 176 403 | 167 788 844 |
| Lønnskostnad | 2 | 4 960 740 | 5 736 538 |
| Avskrivning av driftsmidler | 3 | 5 190 600 | 0 |
| Annen driftskostnad | 2, 9 | 12 656 989 | 18 172 897 |
| Sum driftskostnader | | 240 984 733 | 191 698 280 |
| Driftsresultat | | -11 990 052 | 6 585 929 |
| Finansinntekter og finanskostnader | | | |
| Renteinntekt fra foretak i samme konsern | | 1 040 | 0 |
| Annen renteinntekt | | 178 251 | 253 282 |
| Annen finansinntekt | | 638 495 | 397 369 |
| Rentekostnad til foretak i samme konsern | | 4 453 | 0 |
| Annen rentekostnad | | 1 865 494 | 1 589 477 |
| Annen finanskostnad | | 725 510 | 3 548 254 |
| Resultat av finansposter | | -1 777 671 | -4 487 080 |
| Ordinært resultat før skattekostnad | | -13 767 723 | 2 098 849 |
| Skattekostnad på ordinært resultat | 4 | -3 403 802 | 368 520 |
| Ordinært resultat | | -10 363 921 | 1 730 329 |
| Årsresultat | | -10 363 921 | 1 730 329 |
| Overføringer | | | |
| Avsatt til annen egenkapital | 1 | -10 363 921 | 1 730 329 |
| Sum overføringer | | -10 363 921 | 1 730 329 |

**Balanse per 31.12**

Hugaas Entreprenør AS

| Eiendeler | Note | 2016 | 2015 |
|--------------------------------------|--------|--------------------|--------------------|
| Anleggsmidler | | | |
| Forskning og utvikling | 3 | 20 762 400 | 25 953 000 |
| Utsatt skattefordel | 4 | 913 424 | 0 |
| Sum immaterielle eiendeler | | 21 675 824 | 25 953 000 |
| Fordring på konsernselskap | 5, 6 | 131 040 | 130 000 |
| Andre langsiktige fordringer | 5 | 2 815 590 | 0 |
| Sum finansielle anleggsmidler | | 2 946 630 | 130 000 |
| Sum anleggsmidler | | 24 622 454 | 26 083 000 |
| Omløpsmidler | | | |
| Lager av varer | 11, 13 | 705 146 | 3 302 369 |
| Fordringer | | | |
| Kundefordringer | 6 | 50 413 137 | 39 273 199 |
| Andre kortsiktige fordringer | 6, 8 | 66 571 676 | 35 860 981 |
| Sum fordringer | | 116 984 813 | 75 134 180 |
| Bankinnskudd, kontanter o.l. | | 3 008 152 | 0 |
| Sum omløpsmidler | | 120 698 111 | 78 436 549 |
| Sum eiendeler | | 145 320 565 | 104 519 549 |




Balanse per 31.12


Hugaas Entreprenør AS

| Egenkapital og gjeld | Note | 2016 | 2015 |
|--|------|---------------------------|---------------------------|
| Innskutt egenkapital | | | |
| Aksjekapital | | | |
| Overkurs | 1 | 100 000 | 100 000 |
| Annen innskutt egenkapital | 1 | 2 805 | 2 805 |
| Sum innskutt egenkapital | | <u>0</u> | <u>617 827</u> |
| | | 102 805 | 720 632 |
| Opptjent egenkapital | | | |
| Annen egenkapital | | | |
| Sum opptjent egenkapital | 1 | <u>17 109 654</u> | <u>6 855 748</u> |
| | | 17 109 654 | 6 855 748 |
| Sum egenkapital | | <u>17 212 459</u> | <u>7 576 380</u> |
| Gjeld | | | |
| Utsatt skatt | | | |
| Sum avsetning for forpliktelser | | <u>0</u> | <u>2 490 378</u> |
| | | 0 | 2 490 378 |
| Øvrig langsiktig gjeld | | | |
| Sum annen langsiktig gjeld | 6 | <u>6 985 653</u> | <u>5 831 000</u> |
| | | 6 985 653 | 5 831 000 |
| Kortsiktig gjeld | | | |
| Leverandørgjeld | | | |
| Skyldig offentlige avgifter | 6 | 72 445 704 | 57 734 743 |
| Annen kortsiktig gjeld | | 4 328 637 | 1 732 051 |
| Sum kortsiktig gjeld | 6, 8 | <u>44 348 111</u> | <u>29 154 997</u> |
| | | 121 122 452 | 88 621 791 |
| Sum gjeld | | <u>128 108 106</u> | <u>96 943 169</u> |
| Sum egenkapital og gjeld | | <u>145 320 565</u> | <u>104 519 549</u> |

Støren, 30.06.2017
Styret i Hugaas Entreprenør AS


Rørar Aarhaug
styreleder


Frank Robert Hanshus
styremedlem/ daglig leder


Hermod Holte Fledsberg
styremedlem



Hugaas Entreprenør AS Årsregnskap 2016

Regnskapsprinsipper

Årsregnskapet er satt opp i samsvar med regnskapsloven og god regnskapsskikk.

Salgsinntekter

Inntektsføring ved salg av varer skjer på leveringstidspunktet. Tjenester inntektsføres etterhvert som de leveres.

Klassifisering og vurdering av balanseposter

Eiendeler bestemt til varig eie eller bruk er klassifisert som anleggsmidler. Eiendeler som er knyttet til varekretsløpet er klassifisert som omløpsmidler. Fordringer klassifiseres som omløpsmidler hvis de skal tilbakebetales i løpet av ett år etter utbetalingstidspunktet. For gjeld er analoge kriterier lagt til grunn.

Omløpsmidler vurderes til laveste av anskaffelseskost og virkelig verdi. Kortsiktig gjeld balanseføres til nominelt beløp på etableringstidspunktet.

Transaksjoner bokføres til valutakurs på dato for betalingen. Balanseposter måles til valutakurs på balansedagen.

Utgifter til egen forskning og utvikling (FoU) balanseføres i de tilfeller der fremtidig inntjening forventes å overstige utgiftene til FoU.

Anleggsmidler vurderes til anskaffelseskost. Varige anleggsmidler som forringes i verdi avskrives lineært over forventet økonomisk levetid. Anleggsmidlene nedskrives til virkelig verdi ved verdifall som ikke forventes å være forbigående. Langsiktig gjeld i norske kroner med unntak av andre avsetninger balanseføres til nominelt beløp på etableringstidspunktet.

Varige driftsmidler

Varige driftsmidler balanseføres og avskrives lineært over driftsmidlenes forventede levetid dersom de har antatt levetid over 3 år og har en kostpris som overstiger kr 15 000. Vedlikehold av driftsmidler kostnadsføres løpende under driftskostnader. Påkostninger eller forbedringer tillegges driftsmidlets kostpris og avskrives i takt med driftsmidlet. Skillet mellom vedlikehold og påkostning/forbedring regnes i forhold til driftsmidlets stand ved kjøp av driftsmidlet.

Leide (leasede) driftsmidler balanseføres som driftsmidler hvis leiekontrakten anses som finansiell. Operasjonelle leieavtaler kostnadsføres løpende.

Prosjekt under arbeid

Arbeid under utførelse knyttet til fastpriskontrakter med lang tilvirkningstid vurderes etter løpende avregnings metode. Fullføringsgraden beregnes som påløpte kostnader i prosent av forventet totalkostnad. Totalkostnaden revurderes løpende. For prosjekter som antas å gi tap, kostnadsføres hele det beregnede tapet umiddelbart.

Varebeholdninger

Lager av innkjøpte varer verdsettes til det laveste av anskaffelseskost etter FIFO-prinsippet, og virkelig verdi. Egentilvirkede ferdigvarer og varer under tilvirkning er vurdert til variabel tilvirkningskost. Det foretas nedskrivning for påregnelig ukurans.

Fordringer

Kundefordringer og andre fordringer er oppført i balansen til pålydende etter fradrag for avsetning til forventet tap. Avsetning til tap gjøres på grunnlag av individuelle vurderinger av de enkelte fordringene. I tillegg gjøres det for øvrige kundefordringer en uspesifisert avsetning for å dekke antatt tap.

Skatt

Skattekostnaden i resultatregnskapet omfatter både periodens betalbare skatt og endring i utsatt skatt. Utsatt skatt er beregnet med 24 % på grunnlag av de midlertidige forskjeller mellom regnskapsmessige og skattemessige verdier, samt eventuelt ligningsmessig underskudd til fremføring ved utgangen av regnskapsåret. Skatteøkende og skattereduserende midlertidige forskjeller som reverserer eller kan reversere i samme periode er utlignet. Oppføring av utsatt skattefordel på netto skattereduserende forskjeller som ikke er utlignet og underskudd til fremføring, er begrunnet med antatt fremtidig inntjening. Utsatt skatt og skattefordel som kan balanseføres er oppført netto i balansen.

Skatt på avgitt konsernbidrag som er ført som økt kostpris på aksjer i andre selskaper, og skatt på mottatt konsernbidrag som er ført direkte mot egenkapitalen, er ført direkte mot skatt i balansen (føringen skjer mot betalbar skatt hvis konsernbidraget har hatt virkning på betalbar skatt og mot utsatt skatt hvis konsernbidraget har hatt virkning på utsatt skatt).

Konsernsammensetning

Hugaas Entreprenør AS er eid 100 % av Hugaas Entreprenør Konsern AS som igjen er eid 100 % av konsernspissen Hugaasgruppen AS. Hugaasgruppen AS utarbeider konsernregnskap som kan fås utlevert i selskapets lokaler på Støren.

Kontantstrømoppstilling

Likviditetsbeholdningen består av kontante midler og bundne midler. Innvilget ikke optrukket kassekreditt regnes ikke som likvider. Den indirekte metode er benyttet ved utarbeidelse av kontantstrømanalysen

Hugaas Entreprenør AS
Årsregnskap 2016

Noter til regnskapet

Note 1 - Egenkapital - og aksjonærinformasjon

| 01.01. | Aksjekapital | Overkurs | Annen innskutt egenkapital | Annen egenkapital | Sum |
|--------------------------|----------------|--------------|----------------------------|-------------------|-------------------|
| Mottatt konsernbidrag | 100 000 | 2 805 | 617 827 | 6 855 748 | 7 576 380 |
| Overført til udekket tap | 0 | 0 | 20 000 000 | 0 | 20 000 000 |
| Årets resultat | 0 | 0 | -20 617 827 | 20 617 827 | 0 |
| Sum | 100 000 | 2 805 | 0 | 17 109 654 | 17 212 459 |

Selskapets aksjekapital består av 1 000 aksjer à kr. 1 000.

Aksjene er fordelt som følger:

| Navn | Antall aksjer | Eierandel |
|-------------------------------|---------------|----------------|
| Hugaas Entreprenør Konsern AS | 100 | 100,0 % |
| Sum | 100 | 100,0 % |

Hugaas Entreprenør AS er den del av Hugaasgruppen AS konsern.
Konsernregnskapet kan fås utlevert ved henvendelse til Hugaasgruppens hovedkontor på Støren.

Hugaasgruppen AS eies 100 % av Roar Aarhaug som er styremedlem i Hugaas Entreprenør AS.

Note 2 - Lønnskostnader, antall ansatte, godtgjørelser m.m.

Lønnskostnader består av følgende poster

| Innleid arbeidskraft | 2016 | 2015 |
|---------------------------|------------------|------------------|
| Sum lønnskostnader | 4 960 740 | 5 736 538 |

Selskapet har ikke hatt ansatte i gjennom regnskapsåret.

Godtgjørelse til styret/daglig leder

| Lønn | Daglig leder | Styret |
|--------------------|------------------|----------|
| Annen godtgjørelse | 1 136 937 | 0 |
| Sum | 1 136 937 | 0 |

Daglig leder er ansatt i morselskapet Hugaas Entreprenør Konsern AS og lønn er mottatt i morselskapet.

Godtgjørelse til revisor

| Revisjon | 2016 | 2015 |
|--|---------------|---------------|
| Annen bistand revisor | 121 963 | 50 000 |
| Sum godtgjørelse til revisorfirma | 50 250 | 15 200 |

Beløpene er oppgitt eksklusive merverdiavgift.



Note 3 - Immatrielle eiendeler

| | FoU | Sum anleggsmidler |
|---|-------------------|----------------------|
| Anskaffelseskost 01.01 | 0 | 0 |
| Tilgang | 25 953 000 | 25 953 000 |
| Avgang til kostpris | 0 | 0 |
| Anskaffelseskost 31.12. | 25 953 000 | 25 953 000 |
| Akkumulerte avskrivninger 01.01 | 0 | 0 |
| Årets avskrivninger | 5 190 600 | 5 190 600 |
| Avskrivninger på avgang | 0 | 0 |
| Akkumulerte avskrivninger 31.12. | 5 190 600 | 5 190 600 |
| Balansført verdi 01.01. | 0 | 0 |
| Netto endringer ovenfor | 20 762 400 | 20 762 400 |
| Balansført verdi 31.12. | 20 762 400 | 20 762 400 |

Avskrivningssats 5 år

Arten av FoU som er aktivert gjelder konseptutvikling av løsninger og metoder i sportshall- markedet.

Note 4 - Skatter

| Beregning av årets skattegrunnlag | 2016 | 2015 |
|------------------------------------|-------------|--------------------|
| Resultat før skatt | -13 767 723 | 2 098 849 |
| Endring i midlertidige forskjeller | 17 146 342 | -18 694 213 |
| Permanente forskjeller | 276 | 3 930 |
| Mottatt/avgitt konsernbidrag | 0 | 0 |
| Fremført skattemessig underskudd | -3 378 895 | 0 |
| Årets skattegrunnlag | 0 | -16 591 435 |

| Midlertidige forskjeller og underskudd til fremf. | 2016 | 2015 |
|---|-----------------|------------------|
| Driftsmidler | 49 277 | 61 597 |
| Tilvirkningskontrakter | 16 005 773 | 30 165 749 |
| Kundefordringer | -2 974 047 | 0 |
| Akkumulert underskudd til fremføring | -16 886 936 | -20 265 832 |
| Netto forskjeller | -3 805 933 | 9 961 514 |
| Beregnet utsatt skattefordel/ utsatt skatt | -913 424 | 2 689 609 |

| Fordeling av skattekostnaden | 2016 | 2015 |
|---|-------------------|----------------|
| Betalbar skatt (25 % av grunnlag for betalbar skatt i resultatregnskapet) | 0 | 0 |
| Refusjonsskatt | 0 | 0 |
| Skatteeffekt på avgitt konsernbidrag | 0 | 0 |
| Endring utsatt skatt/skattefordel | -3 441 862 | 567 751 |
| Endring i utsatt skatt/ skattefordel som følge av endret skattesats | 38 059 | -199 231 |
| Årets skattekostnad (25 % av grunnlag for årets skattekostnad) | -3 403 802 | 368 520 |



Note 5 - Fordringer og gjeld

| | | |
|--|-----------|---------|
| Fordringer som forfaller senere enn et år etter balansedagen | 2016 | 2015 |
| Gjeld som med forfall senere enn fem år etter balansedagen | 2 634 130 | 130 000 |
| | 0 | 0 |

Note 6 - Mellomværende med selskap i samme konsern

| | 2016 | | 2015 | |
|-------------------------|-------------------|----------------|-------------------|------------------|
| | Fordring | Gjeld | Fordring | Gjeld |
| Foretak i samme konsern | kortsiktig | langsiktig | kortsiktig | langsiktig |
| Netto sum | 60 887 641 | 131 040 | 34 356 545 | 6 985 653 |
| | 60 887 641 | 131 040 | 34 356 545 | 6 985 653 |
| | kortsiktig | langsiktig | kortsiktig | langsiktig |
| Foretak i samme konsern | 3 015 794 | 130 000 | 38 043 857 | 5 831 000 |
| Netto sum | 3 015 794 | 130 000 | 38 043 857 | 5 831 000 |

Innestående beløp på konsernkontoordningen er i regnskapet klassifisert som konsernmellomværende. På linje for andre kortsiktige fordringer ligger fordring på morselskapet på kr 31 448 041 som er selskapets innestående på konsernkontoordningen. Tilsvarende beløp i 2015 var kr 34 046 996.

Note 7 - Obligatorisk tjenstepensjon

Selskapet har ingen ansatte, og derfor ingen pensjonsforpliktelse.

Note 8 - Tilvirkningskontrakter

Selskapet har 21 prosjekter som går over i 2016. Prosjektkostnader og prosjektinntekter er periodisert.

| Prosjekt | Opptjent - ikke fakturert | Forskudds fakturert | Påløpte kostnader | Estimert fortjeneste |
|--|---------------------------|---------------------|-------------------|----------------------|
| Prosjekter over i 2016 | 5 415 550 | 42 714 351 | 326 873 830 | 16 005 773 |
| Utestående fordringer holdt tilbake av kunde i hht kontrakt: | kr - | | | |
| Opptjent, ikke fakturert inntekter inkludert i fordringer: | kr 5 415 550 | | | |
| Forskuddsfakturert produksjon inkludert i gjeld: | kr 42 714 351 | | | |

Note 9 - Transaksjoner med nærstående parter

| Selskap | Selskap | Varekjøp | Salg |
|-------------------------------|---------|------------|------------|
| Hugaasgruppen AS | mor | 2 864 773 | 108 800 |
| Farmprodukter AS | søster | 7 286 496 | 475 556 |
| Støren Stål Eiendom AS | søster | 130 408 | 0 |
| Hugaas Entreprenør Konsern AS | søster | 15 742 517 | 0 |
| UAB Hugaas Construction | søster | 62 902 192 | 0 |
| Møya 16 AS | søster | 477 028 | 3 000 000 |
| Hugaas Eiendom AS | søster | 984 980 | 0 |
| Hugaas Transport AS | søster | 651 589 | 0 |
| UAB Hugaas Engineering | søster | 7 295 463 | 0 |
| UAB Hugaas Farming | søster | 5 564 552 | 0 |
| Møya Eiendom AS | søster | 0 | 3 807 459 |
| Støren Handelspark AS | søster | 0 | 16 400 000 |

Note 10 - Salgsinntekter

Selskapets omsetning skjer i all hovedsak i Norge. Varer og tjenester som omfattes er:

| | |
|------------------------------|-------------|
| Omsetning av byggeprosjekter | Beløp |
| | 228 994 682 |



Note 11 - Varer

Selskapets varer er vurdert til innkjøpspris. Det er ikke foretatt nedskrivning for ukurans.

| | 2016 | 2015 |
|-------------------------|----------------|------------------|
| Råvarer | 0 | 0 |
| Varer under tilvirkning | 0 | 0 |
| Ferdigvarer | 705 146 | 3 302 369 |
| Varer for videresalg | 0 | 0 |
| Sum | 705 146 | 3 302 369 |

Note 12 - Bundne midler

Selskapet har ingen ansatte og da heller ingen bundne skattetrekksmidler

Note 13 - Pantstillelser og garantier m.v

| Bokført gjeld som er sikret ved pant og lignende | 2016 | 2015 |
|---|----------|----------|
| Kortsiktig gjeld | 0 | 0 |
| Gjeld til kredittinstitusjoner | 0 | 0 |
| Langsiktig gjeld (inkl. finansiell leasing) | 0 | 0 |
| Sum | 0 | 0 |

Det er på konsernkontoordningen et ubenyttet trekk på kr. 1 500 900

| Bokført verdi av eiendeler stilt som sikkerhet for bokført gjeld | 2016 | 2015 |
|---|----------------|------------------|
| Kundefordringer | 0 | 0 |
| Varelager | 705 146 | 3 302 369 |
| Aksjer i datterselskaper | 0 | 0 |
| Inventar og driftsutstyr | 0 | 0 |
| Sum | 705 146 | 3 302 369 |

| Garantiansvar | 0 | 0 |
|----------------------|------------|------------|
| Kontraktsgarantier | 25 374 467 | 20 700 308 |

Hugaas Entreprenør AS har en garanti på 25 000 000 kr overfor Hugaasgruppens konsernkontoordning. Selskapets innstående på konsernkontoordningen er kr 31 448 041, og dette ligger klassifisert som konsernmellomværende på regnskapslinjen andre fordringer i regnskapet.



| | 2 016 | 2 015 |
|--|--------------------|--------------------|
| Kontantstrømmer fra operasjonelle aktiviteter | | |
| Resultat før skattekostnad | -13 767 723 | 2 098 849 |
| Avskrivninger | 5 190 600 | 0 |
| Endring i varelager | 2 597 223 | -3 281 970 |
| Endring i kundefordringer | -11 139 938 | -11 117 003 |
| Endring i vareleverandørgjeld | 14 710 961 | 9 623 498 |
| Endring i andre tidsavgrensingsposter | 17 789 701 | 16 183 994 |
| Netto kontantstrøm fra operasjonelle aktiviteter | 15 380 824 | 13 507 368 |
| Kontantstrøm fra investeringsaktiviteter | | |
| Utbetaling ved kjøp av immaterielle eiendeler | 0 | -25 953 000 |
| Utbetalinger på lånefordring konsern | -1 040 | 0 |
| Utbetalinger på andre lånefordringer | -16 125 241 | 0 |
| Netto kontantstrøm fra investeringsaktiviteter | -16 126 281 | -25 953 000 |
| Kontantstrømmer fra finansieringsaktiviteter | | |
| Innbetalinger gjeld konsernselskaper | 1 154 653 | 5 831 000 |
| Netto kontantstrømmer fra finansieringsaktiviteter | 1 154 653 | 5 831 000 |
| Netto kontantstrøm for perioden | 409 196 | -6 614 632 |
| Kontanter og kontantekvivalenter ved periodens begynnelse | 34 046 997 | 40 661 629 |
| Kontanter og kontantekvivalenter ved periodens slutt | 34 456 193 | 34 046 997 |
| Denne består av: | | |
| Bankinnskudd m.v. | 3 008 152 | 0 |
| Positiv saldo konsernkontoordning (klassifisert som fordring i regnskapet) | 31 448 041 | 34 046 996 |