



ÅRSREGNSKAPET FOR REGNSKAPSÅRET 2021 - GENERELL INFORMASJON

Enheten

Organisasjonsnummer:	821 016 312
Organisasjonsform:	Aksjeselskap
Foretaksnavn:	PLACHT HOLDING AS
Forretningsadresse:	Landøystranda 1 1394 NESBRU

Regnskapsår

Årsregnskapets periode:	01.01.2021 - 31.12.2021
-------------------------	-------------------------

Konsern

Morselskap i konsern:	Ja
Konsernregnskap lagt ved:	Nei

Regnskapsregler

Regler for små foretak benyttet:	Ja
Benyttet ved utarbeidelsen av årsregnskapet til selskapet:	Regnskapslovens alminnelige regler

Årsregnskapet fastsatt av kompetent organ

Bekreftet av representant for selskapet:	Andre Placht
Dato for fastsettelse av årsregnskapet:	27.06.2022

Grunnlag for avgivelse

År 2021: Årsregnskapet er elektronisk innlevert
År 2020: Tall er hentet fra elektronisk innlevert årsregnskap fra 2021

Det er ikke krav til at årsregnskapet m.v. som sendes til Regnskapsregisteret er undertegnet. Kontrollen på at dette er utført ligger hos revisor/enhetens øverste organ. Sikkerheten ivaretas ved at innsender har rolle/rettighet for innsending av årsregnskapet via Altinn, og ved at det bekreftes at årsregnskapet er fastsatt av kompetent organ.

Brønnøysundregistrene, 01.07.2023



Resultatregnskap

Beløp i: NOK	Note	2021	2020
RESULTATREGNSKAP			
Kostnader			
Lønnskostnad	1		
Avskrivning av driftsmidler og immaterielle eiendeler	2		
Annen driftskostnad	1	125 140	21 097
Sum kostnader		125 140	21 097
Driftsresultat		-125 140	-21 097
Finansinntekter og finanskostnader			
Renteinntekt fra foretak i samme konsern			1 690 966
Annen finansinntekt		414 589	17
Verdiøkning markedsbaserte omløpsmidler	3	121 835	
Sum finansinntekter		536 424	1 690 983
Verdireduksjon markedsbaserte omløpsmidler		18 294	
Annen finanskostnad		24 318	
Sum finanskostnader		42 612	
Netto finans		493 812	1 690 983
Ordinært resultat før skattekostnad	8	368 672	1 669 886
Skattekostnad på ordinært resultat	8		363 500
Ordinært resultat etter skattekostnad		368 672	1 306 386
Årsresultat	6	368 672	1 306 386
Årsresultat etter minoritetsinteresser		368 672	1 306 386
Totalresultat		368 672	1 306 386
Overføringer og disponeringer			
Tilleggsutbytte	6	1 650 000	
Avsatt til annen egenkapital	6	-1 281 328	1 306 386
Sum overføringer og disponeringer		368 672	1 306 386



Balanse

Beløp i: NOK	Note	2021	2020
BALANSE - EIENDELER			
Anleggsmidler			
Immaterielle eiendeler			
Utsatt skattefordel	8		
Varige driftsmidler			
Tomter, bygninger o.a. fast eiendom	2	5 800 000	
Maskiner og anlegg	2		
Skip og flytende installasjoner	2		
Driftsløsøre, inventar o.a. utstyr	2		
Sum varige driftsmidler	2	5 800 000	
Finansielle anleggsmidler			
Investering i datterselskap	5	37 768 992	50 768 992
Investering i annet foretak i samme konsern	5		
Investeringer i aksjer og andeler			250 000
Sum finansielle anleggsmidler		37 768 992	51 018 992
Sum anleggsmidler		43 568 992	51 018 992
Omløpsmidler			
Varer			
Fordringer			
Konsernfordringer	4	294 850	98 077 013
Sum fordringer		294 850	98 077 013
Investeringer			
Markedsbaserte aksjer	3	6 465 458	
Markedsbaserte obligasjoner	3		
Andre markedsbaserte finansielle instrumenter	3		
Sum investeringer		6 465 458	
Bankinnskudd, kontanter og lignende			
Bankinnskudd, kontanter o.l.		3 665 851	193 509
Sum bankinnskudd, kontanter og lignende		3 665 851	193 509



Balanse

Beløp i: NOK	Note	2021	2020
Sum omløpsmidler		10 426 159	98 270 523
SUM EIENDELER		53 995 151	149 289 515
BALANSE - EGENKAPITAL OG GJELD			
Egenkapital			
Innskutt egenkapital			
Aksjekapital	6, 7	120 000	120 000
Beholdning av egne aksjer	7		
Overkurs	6	51 687 715	51 687 715
Sum innskutt egenkapital		51 807 715	51 807 715
Opptjent egenkapital			
Annen egenkapital	6	1 037 912	2 319 240
Sum opptjent egenkapital		1 037 912	2 319 240
Sum egenkapital		52 845 627	54 126 956
Gjeld			
Langsiktig gjeld			
Utsatt skatt	8		
Annen langsiktig gjeld			
Langsiktig konserngjeld	4		
Sum langsiktig gjeld		0	0
Kortsiktig gjeld			
Leverandørgjeld		93 953	8 077
Betalbar skatt	8		
Kortsiktig konserngjeld	4		95 146 617
Annen kortsiktig gjeld		1 055 570	7 865
Sum kortsiktig gjeld		1 149 523	95 162 559
Sum gjeld		1 149 523	95 162 559



Balanse

Beløp i: NOK	Note	2021	2020
SUM EGENKAPITAL OG GJELD		53 995 151	149 289 515



Brønnøysundregistrene

ÅRSREGNSKAP FOR REGNSKAPSÅRET 2021 - GENERELL INFORMASJON

Journalnummer: 2022 588354

Enheten

Organisasjonsnummer: 821 016 312
Organisasjonsform: Aksjeselskap
Foretaksnavn: PLACHT HOLDING AS
Forretningsadresse: Landøystranda 1
1394 NESBRU

Regnskapsår

Årsregnskapets periode: 01.01.2021 - 31.12.2021

Konsern

Morselskap i konsern: Ja
Konsernregnskap lagt ved: Nei

Regnskapsregler

Regler for små foretak benyttet: Ja
Benyttet ved utarbeidelsen av
årsregnskapet til selskapet: Regnskapslovens alminnelige regler

Årsregnskapet fastsatt av kompetent organ

Bekreftet av representant for selskapet: Andre Placht
Dato for fastsettelse av årsregnskapet: 27.06.2022

Revisjon

Årsregnskapet er utarbeidet av ekstern
autorisert regnskapsfører: Ja
Ekstern autorisert regnskapsfører har i
løpet av regnskapsåret bistått ved den
løpende regnskapsføringen eller utført
andre tjenester for selskapet enn å
utarbeide årsregnskapet: Ja

Grunnlag for avgivelse

År 2021: Årsregnskap er elektronisk innlevert.
År 2020: Tall er hentet fra elektronisk innlevert årsregnskap fra 2021.

Det er ikke krav til at årsregnskapet m.v. som sendes til Regnskapsregisteret er undertegnet. Kontrollen på at dette er utført ligger hos revisor/enhetens øverste organ. Sikkerheten ivaretas ved at innsender har rolle/rettighet for innsending av årsregnskapet via Altinn, og ved at det bekreftes at årsregnskapet er fastsatt av kompetent organ.

Brønnøysundregistrene, 07.07.2022

Brønnøysundregistrene
Postadresse: Postboks 900, 8910 Brønnøysund
Telefon: 75 00 75 00
E-post: firmapost@brreg.no Internett: www.brreg.no
Organisasjonsnummer: 974 760 673



Organisasjonsnr: 821 016 312
PLACHT HOLDING AS

RESULTATREGNSKAP

Beløp i: NOK	Note	2021	2020
RESULTATREGNSKAP			
Kostnader			
Lønnskostnad	1		
Avskrivning av driftsmidler og immaterielle eiendeler	2		
Annen driftskostnad	1	125 140	21 097
Sum kostnader		125 140	21 097
Driftsresultat		-125 140	-21 097
Finansinntekter og finanskostnader			
Renteinntekt fra foretak i samme konsern			1 690 966
Annen finansinntekt		414 589	17
Verdiøkning markedsbaserte omløpsmidler	3	121 835	
Sum finansinntekter		536 424	1 690 983
Verdireduksjon markedsbaserte omløpsmidler		18 294	
Annen finanskostnad		24 318	
Sum finanskostnader		42 612	
Netto finans		493 812	1 690 983
Ordinært resultat før skattekostnad			
Skattekostnad på ordinært resultat	8	368 672	1 669 886
Ordinært resultat etter skattekostnad	8		363 500
Årsresultat	6	368 672	1 306 386
Årsresultat etter minoritetsinteresser		368 672	1 306 386
Totalresultat		368 672	1 306 386
Overføringer og disponeringer			
Tilleggsutbytte	6	1 650 000	
Avsatt til annen egenkapital	6	-1 281 328	1 306 386
Sum overføringer og disponeringer		368 672	1 306 386



Organisasjonsnr: 821 016 312
PLACHT HOLDING AS

BALANSE

Beløp i: NOK	Note	2021	2020
BALANSE - EIENDELER			
Anleggsmidler			
Immaterielle eiendeler			
Utsatt skattefordel	8		
Varige driftsmidler			
Tomter, bygninger o.a.			
fast eiendom	2	5 800 000	
Maskiner og anlegg	2		
Skip og flytende			
installasjoner	2		
Driftsløsøre, inventar o.			
a. utstyr	2		
Sum varige driftsmidler	2	5 800 000	
Finansielle anleggsmidler			
Investering i datterselskap	5	37 768 992	50 768 992
Investering i annet			
foretak i samme konsern	5		
Investeringer i aksjer og			
andeler			250 000
Sum finansielle			
anleggsmidler		37 768 992	51 018 992
Sum anleggsmidler		43 568 992	51 018 992
Omløpsmidler			
Varer			
Fordringer			
Konsernfordringer	4	294 850	98 077 013
Sum fordringer		294 850	98 077 013
Investeringer			
Markedsbaserte aksjer	3	6 465 458	
Markedsbaserte obligasjoner	3		
Andre markedsbaserte			
finansielle instrumenter	3		
Sum investeringer		6 465 458	
Bankinnskudd, kontanter			
og lignende			
Bankinnskudd, kontanter o.			
l.		3 665 851	193 509
Sum bankinnskudd,			
kontanter og lignende		3 665 851	193 509
Sum omløpsmidler		10 426 159	98 270 523



SUM EIENDELER		53 995 151	149 289 515
BALANSE - EGENKAPITAL OG GJELD			
Egenkapital			
Innskutt egenkapital			
Aksjekapital	6, 7	120 000	120 000
Beholdning av egne aksjer	7		
Overkurs	6	51 687 715	51 687 715
Sum innskutt egenkapital		51 807 715	51 807 715
Opptjent egenkapital			
Annen egenkapital	6	1 037 912	2 319 240
Sum opptjent egenkapital		1 037 912	2 319 240
Sum egenkapital		52 845 627	54 126 956
Gjeld			
Langsiktig gjeld			
Utsatt skatt	8		
Annen langsiktig gjeld			
Langsiktig konserngjeld	4		
Sum langsiktig gjeld		0	0
Kortsiktig gjeld			
Leverandørgjeld		93 953	8 077
Betalbar skatt	8		
Kortsiktig konserngjeld	4		95 146 617
Annen kortsiktig gjeld		1 055 570	7 865
Sum kortsiktig gjeld		1 149 523	95 162 559
Sum gjeld		1 149 523	95 162 559
SUM EGENKAPITAL OG GJELD		53 995 151	149 289 515



Organisasjonsnr: 821 016 312
PLACHT HOLDING AS

NOTEOPPLYSNINGER - SELSKAP - alle poster oppgitt i hele tall

Note

Antall aksjer og aksjeeiere

Note

1

Antall årsverk i regnskapsåret

Virksomheten har hatt følgende antall årsverk:

0.00


Omløpsmidler Startdato Sluttdato Endring


Skattemessig fremf.undersk. Startdato Sluttdato Endring

Kortsiktig gjeld Startdato Sluttdato Endring



 BankID Signing
Andre Placht
2022-06-27

 BankID Signing
Esten Aleksander Placht
2022-06-27

 BankID Signing
Rudi Andre Placht
2022-06-28

Årsregnskap 2021 Placht Holding AS

Resultatregnskap
Balanse
Noter til regnskapet

Org.nr.: 821 016 312



RESULTATREGNSKAP

PLACHT HOLDING AS

DRIFTSINNEKTER OG DRIFTSKOSTNADER	Note	2021	2020
Annen driftskostnad	1	125 140	21 097
Sum driftskostnader		125 140	21 097
Driftsresultat		-125 140	-21 097
FINANSINNEKTER OG FINANSKOSTNADER			
Renteinntekt fra foretak i samme konsern		0	1 690 966
Annen finansinntekt		414 589	17
Verdiøkning markedsbaserte omløpsmidler	3	121 835	0
Verdireduksjon markedsbaserte omløpsmidler		18 294	0
Annen finanskostnad		24 318	0
Resultat av finansposter		493 812	1 690 983
Ordinært resultat før skattekostnad	8	368 672	1 669 886
Skattekostnad på ordinært resultat	8	0	363 500
Ordinært resultat		368 672	1 306 386
EKSTRAORDINÆRE INNEKTER OG KOSTNADER			
Årsresultat	6	368 672	1 306 386
OVERFØRINGER			
Tilleggsutbytte	6	1 650 000	0
Avsatt til annen egenkapital	6	-1 281 328	1 306 386
Sum overføringer		368 672	1 306 386



BALANSE

PLACHT HOLDING AS

EIENDELER	Note	2021	2020
ANLEGGSMIDLER			
IMMATERIELLE EIENDELER			
VARIGE DRIFTSMIDLER			
Tomter, bygninger o.a. fast eiendom	2	5 800 000	0
Sum varige driftsmidler	2	5 800 000	0
FINANSIELLE ANLEGGSMIDLER			
Investeringer i datterselskap	5	37 768 992	50 768 992
Investeringer i aksjer og andeler		0	250 000
Sum finansielle anleggsmidler		37 768 992	51 018 992
Sum anleggsmidler		43 568 992	51 018 992
OMLØPSMIDLER			
FORDRINGER			
Konsernfordringer	4	294 850	98 077 013
Sum fordringer		294 850	98 077 013
INVESTERINGER			
Markedsbaserte aksjer	3	6 465 458	0
Sum investeringer		6 465 458	0
Bankinnskudd, kontanter o.l.		3 665 851	193 509
Sum omløpsmidler		10 426 159	98 270 523
Sum eiendeler		53 995 151	149 289 515



BALANSE

PLACHT HOLDING AS

EGENKAPITAL OG GJELD	Note	2021	2020
EGENKAPITAL			
INNSKUTT EGENKAPITAL			
Aksjekapital	6, 7	120 000	120 000
Overkurs	6	51 687 715	51 687 715
Sum innskutt egenkapital		51 807 715	51 807 715
OPPTJENT EGENKAPITAL			
Annen egenkapital	6	1 037 912	2 319 240
Sum opptjent egenkapital		1 037 912	2 319 240
Sum egenkapital		52 845 627	54 126 956
GJELD			
AVSETNING FOR FORPLIKTELSER			
ANNEN LANGSIKTIG GJELD			
KORTSIKTIG GJELD			
Leverandørgjeld		93 953	8 077
Konserngjeld	4	0	95 146 617
Annen kortsiktig gjeld		1 055 570	7 865
Sum kortsiktig gjeld		1 149 523	95 162 559
Sum gjeld		1 149 523	95 162 559
Sum egenkapital og gjeld		53 995 151	149 289 515

Asker, 27.06.2022
Styret i Placht Holding AS

Andre Placht
styreleder/daglig leder

Rudi Andre Placht
styremedlem

Esten Aleksander Placht
styremedlem



Regnskapsprinsipper

Årsregnskapet er satt opp i samsvar med regnskapsloven og NRS 8 - God regnskapsskikk for små foretak.

SKATT

Skattekostnaden i resultatregnskapet omfatter både periodens betalbare skatt og endring i utsatt skatt. Utsatt skatt er beregnet med 22 % på grunnlag av de midlertidige forskjeller som eksisterer mellom regnskapsmessige og skattemessige verdier, samt ligningsmessig underskudd til fremføring ved utgangen av regnskapsåret. Skatteøkende og skattereduserende midlertidige forskjeller som reverserer eller kan reverseres i samme periode er utlignet og nettoført.

KLASSIFISERING OG VURDERING AV ANLEGGSMIDLER

Anleggsmidler omfatter eiendeler bestemt til varig eie og bruk. Anleggsmidler er vurdert til anskaffelseskost. Varige driftsmidler balanseføres og avskrives over driftsmidlets økonomiske levetid. Avskrivningsperioden for fast eiendom anskaffet etter 2009 er dekomponert i en del som gjelder råbygget og en del som gjelder faste tekniske installasjoner. Varige driftsmidler nedskrives til gjenvinnbart beløp ved verdifall som forventes ikke å være forbigående. Gjenvinnbart beløp er det høyeste av netto salgsverdi og verdi i bruk. Verdi i bruk er nåverdi av fremtidige kontantstrømmer knyttet til eiendelen. Nedskrivningen reverseres når grunnlaget for nedskrivningen ikke lenger er til stede.

KLASSIFISERING OG VURDERING AV OMLØPSMIDLER

Omløpsmidler og kortsiktig gjeld omfatter normalt poster som forfaller til betaling innen ett år etter balansedagen, samt poster som knytter seg til varekretsløpet. Markedsbaserte aksjer i portefølje regnskapsføres til virkelig verdi.

AKSJER I DATTERSELSKAP

Datterselskap vurderes etter kostmetoden i selskapsregnskapet. Investeringen er vurdert til anskaffelseskost for aksjene med mindre nedskrivning har vært nødvendig. Det er foretatt nedskrivning til virkelig verdi når verdifall skyldes årsaker som ikke kan forventes å være forbigående og det må anses nødvendig etter god regnskapsskikk. Nedskrivninger er reversert når grunnlaget for nedskrivning ikke lenger er til stede.

Utbytte, konsernbidrag og andre utdelinger fra datterselskap er inntektsført samme år som det er avsatt i givers regnskap. Overstiger utbytte / konsernbidraget andelen av opptjent resultat etter anskaffelsestidspunktet, representerer den overskytende del tilbakebetaling av investert kapital, og utdelingene er fratrukket investeringens verdi i balansen til morselskapet.

FORDRINGER

Kundefordringer og andre fordringer oppføres til pålydende etter fradrag for avsetning til forventet tap. Avsetning til tap gjøres på grunnlag av en individuell vurdering av de enkelte fordringene.



Note 1 Lønnskostnader og ytelser, godtgjørelser til daglig leder, styret og revisor

Selskapet har i 2021 sysselsatt 0 årsverk.

Selskapet har ingen ansatte og det er ikke utbetalt styregodtgjørelse i inntektsåret.

Note 2 Anleggsmidler

	Bygninger og tomter	Sum
+ Tilgang kjøpte driftsmidler	5 800 000	5 800 000
= Anskaffelseskost 31.12.21	5 800 000	5 800 000
= Bokført verdi 31.12.21	5 800 000	5 800 000

Note 3 Markedsbaserte verdipapirer

	Anskaffelses kost	Balanseført verdi
Omløpsmidler	6 361 916	6 465 458

Note 4 Fordringer og gjeld

	2021	2020
Fordringer med forfall senere enn ett år		
Sum	0	0
Fordring på datterselskap		
Fordring på datterselskap	294 850	98 077 013
Sum	294 850	98 077 013
Avsatt konsernbidrag 2020 og 2019	0	-95 146 617
Sum	0	-95 146 617



Note 5 Datterselskap

Placht Holding AS eier 100% av aksjene i Placht Eiendom AS, som gir Placht Holding AS 100 % av stemmene i selskapet. Placht Eiendom AS har forretningskontor i Asker. Årsresultatet for perioden 01.01-31.12.2021 var underskudd på kr. 1 248 683. Balanseført egenkapital var pr. 31.12.2021 kr. 51 026 759.

Placht Eiendom AS er selskapets driftsselskap for utleie og utvikling av hovedsakelig næringsseiendommer.

Investering etter kostmetoden (selskapsregnskapet)

Selskapets navn:	Aksjekapital	Antall aksjer	Balanseført verdi	Egenkapital
Placht Eiendom AS	120.000	300	37 768 992	51 026 759

Note 6 Egenkapital

	Aksjekapital	Overkurs	Annen Innskutt egenkapital	Annen egenkapital	Sum egenkapital
Pr. 31.12.2020	120 000	51 687 715	0	2 319 240	54 126 956
Årets resultat				368 672	368 672
Tilleggsutbytte				-1 650 000	-1 650 000
Pr 31.12.2021	120 000	51 687 715	0	1 037 912	52 845 627

Note 7 Aksjonærer

AKSJEKAPITALEN I PLACHT HOLDING AS PR. 31.12 BESTÅR AV FØLGENDE AKSJEKLASSER:

	Antall	Pålydende	Bokført
A-aksjer	120	400,0	48 000
B-aksjer	180	400,0	72 000
Sum	300		120 000

EIERSTRUKTUR

De største aksjonærene i % pr. 31.12 var:

	A-aksjer	B-aksjer	Sum	Eierandel	Stemmeandel
Andre Placht	120		120	40,0	40,0
David Platon Placht		45	45	15,0	15,0
Esten Aleksander Placht		45	45	15,0	15,0
Rudi Andre Placht		45	45	15,0	15,0
Vincent Andre Placht		45	45	15,0	15,0
Totalt antall aksjer	120	180	300	100,0	100,0

AKSJER OG OPSJONER EIET AV MEDLEMMER I STYRET OG DAGLIG LEDER:

Navn	Verv	A-aksjer	B-aksjer	Sum
Andre Placht	styreleder/daglig leder	120	0	120
Esten Aleksander Placht	styremedlem	0	45	45
Rudi Andre Placht	styremedlem	0	45	45
Totalt antall aksjer		120	90	210



Note 8 Skatt

Årets skattekostnad	2021	2020
Resultatført skatt på ordinært resultat:		
Betalbar skatt	0	363 500
Endring i utsatt skattefordel	0	0
Skattekostnad ordinært resultat	0	363 500
Skattepliktig inntekt:		
Ordinært resultat før skatt	368 672	1 669 886
Permanente forskjeller	-493 701	-17 614
Endring i midlertidige forskjeller	0	91 564 824
Avgitt konsernbidrag	0	-93 217 096
Skattepliktig inntekt	-125 029	0
Betalbar skatt i balansen:		
Betalbar skatt på årets resultat	0	0
Sum betalbar skatt i balansen	0	0

Skatteeffekten av midlertidige forskjeller og underskudd til fremføring som har gitt opphav til utsatt skatt og utsatte skattefordeler, spesifisert på typer av midlertidige forskjeller

	2021	2020	Endring
Aksjer og andre verdipapirer	-8 461	0	8 461
Akkumulert fremførbart underskudd	-125 029	0	125 029
Inngår ikke i beregningen av utsatt skatt	133 489	0	-133 489
Utsatt skattefordel (22 %)	0	0	0

I henhold til God regnskapsskikk for små foretak balanseføres ikke utsatt skattefordel.



Vidi Revisjon AS

Medlem av Crowe Global
Medlem av DnR

Olaf Helsets vei 5,
0694 Oslo
Telefon: +47 23 16 76 00

firmapost@crowe.no
www.crowe.no
Foretaksreg.: 993 809 489 MVA

Til generalforsamlingen i
Placht Holding AS

UAVHENGIG REVISORS BERETNING

Konklusjon

Vi har revidert Placht Holding AS sitt årsregnskap som viser et overskudd på kr 368 672. Årsregnskapet består av balanse per 31. desember 2021, resultatregnskap for regnskapsåret avsluttet per denne datoen og noter til årsregnskapet, herunder et sammendrag av viktige regnskapsprinsipper.

Etter vår mening

- oppfyller årsregnskapet gjeldende lovkrav, og
- gir årsregnskapet et rettviseende bilde av selskapets finansielle stilling per 31. desember 2021 og av dets resultater for regnskapsåret avsluttet per denne datoen i samsvar med regnskapslovens regler og god regnskapsskikk i Norge.

Grunnlag for konklusjonen

Vi har gjennomført revisjonen i samsvar med de internasjonale revisjonsstandardene International Standards on Auditing (ISA-ene). Våre oppgaver og plikter i henhold til disse standardene er beskrevet nedenfor under Revisors oppgaver og plikter ved revisjonen av årsregnskapet. Vi er uavhengige av selskapet slik det kreves i lov, forskrift og International Code of Ethics for Professional Accountants (inkludert internasjonale uavhengighetsstandarder) utstedt av the International Ethics Standards Board for Accountants (IESBA-reglene), og vi har overholdt våre øvrige etiske forpliktelser i samsvar med disse kravene. Innhentet revisjonsbevis er etter vår vurdering tilstrekkelig og hensiktsmessig som grunnlag for vår konklusjon.

Ledelsens ansvar for årsregnskapet

Ledelsen er ansvarlig for å utarbeide årsregnskapet og for at det gir et rettviseende bilde i samsvar med regnskapslovens regler og god regnskapsskikk i Norge. Ledelsen er også ansvarlig for slik intern kontroll som den finner nødvendig for å kunne utarbeide et årsregnskap som ikke inneholder vesentlig feilinformasjon, verken som følge av misligheter eller utilsiktede feil.

Ved utarbeidelsen av årsregnskapet må ledelsen ta standpunkt til selskapets evne til fortsatt drift og opplyse om forhold av betydning for fortsatt drift. Forutsetningen om fortsatt drift skal legges til grunn for årsregnskapet så lenge det ikke er sannsynlig at virksomheten vil bli avvirket.




Revisors oppgaver og plikter ved revisjonen av årsregnskapet

Vårt mål er å oppnå betryggende sikkerhet for at årsregnskapet som helhet ikke inneholder vesentlig feilinformasjon, verken som følge av misligheter eller utilsiktede feil, og å avgi en revisjonsberetning som inneholder vår konklusjon. Betryggende sikkerhet er en høy grad av sikkerhet, men ingen garanti for at en revisjon utført i samsvar med ISA-ene, alltid vil avdekke vesentlig feilinformasjon som eksisterer. Feilinformasjon kan oppstå som følge av misligheter eller utilsiktede feil. Feilinformasjon blir vurdert som vesentlig dersom den enkeltvis eller samlet med rimelighet kan forventes å påvirke økonomiske beslutninger som brukerne foretar basert på årsregnskapet.

For videre beskrivelse av revisors oppgaver og plikter vises det til:
<https://revisorforeningen.no/revisjonsberetninger>.

Oslo, 29. juni 2022
VIDI REVISJON AS


Loyd Espen Fagereng
statsautorisert revisor