



## ÅRSREGNSKAPET FOR REGNSKAPSÅRET 2024 - GENERELL INFORMASJON

### Enheten

Organisasjonsnummer: 994 277 545  
Organisasjonsform: Aksjeselskap  
Foretaksnavn: ESKELAND ELECTRONICS AS  
Forretningsadresse: Rasmus Solbergs vei 1  
1423 SKI

### Regnskapsår

Årsregnskapets periode: 01.01.2024 - 31.12.2024

### Konsern

Morselskap i konsern: Ja  
Konsernregnskap lagt ved: Nei

### Regnskapsregler

Regler for små foretak benyttet: Ja  
Benyttet ved utarbeidelsen av årsregnskapet til selskapet: Regnskapslovens alminnelige regler

### Årsregnskapet fastsatt av kompetent organ

Bekreftet av representant for selskapet: Severin Albors Eskeland  
Dato for fastsettelse av årsregnskapet: 05.06.2025

### Grunnlag for avgivelse

År 2024: Årsregnskapet er elektronisk innlevert  
År 2023: Tall er hentet fra elektronisk innlevert årsregnskap fra 2024

*Det er ikke krav til at årsregnskapet m.v. som sendes til Regnskapsregisteret er undertegnet. Kontrollen på at dette er utført ligger hos revisor/enhetens øverste organ. Sikkerheten ivaretas ved at innsender har rolle/rettighet for innsending av årsregnskapet via Altinn, og ved at det bekreftes at årsregnskapet er fastsatt av kompetent organ.*

Brønnøysundregistrene, 27.06.2025



### Resultatregnskap

Beløp i: NOK	Note	2024	2023
<b>RESULTATREGNSKAP</b>			
<b>Inntekter</b>			
Salgsinntekt		39 308 544	41 285 853
Annen driftsinntekt		332 213	211 000
<b>Sum inntekter</b>		<b>39 640 758</b>	<b>41 496 853</b>
<b>Kostnader</b>			
Varekostnad		21 922 951	23 261 909
Lønnskostnad	2	7 926 114	7 589 089
Avskrivning av driftsmidler og immaterielle eiendeler	3	1 270 799	1 179 115
Annen driftskostnad	2	2 685 000	2 455 402
<b>Sum kostnader</b>		<b>33 804 864</b>	<b>34 485 515</b>
<b>Driftsresultat</b>		<b>5 835 894</b>	<b>7 011 337</b>
<b>Finansinntekter og finanskostnader</b>			
Annen renteinntekt		739 050	334 407
Annen finansinntekt		25 600	82 611
Verdiøkning markedsbaserte omløpsmidler	4	1 151 697	657 810
<b>Sum finansinntekter</b>		<b>1 916 347</b>	<b>1 074 827</b>
Verdireduksjon markedsbaserte omløpsmidler	4		
Annen rentekostnad		18 726	3 524
Annen finanskostnad		787	36 176
<b>Sum finanskostnader</b>		<b>19 514</b>	<b>39 700</b>
<b>Netto finans</b>		<b>1 896 833</b>	<b>1 035 127</b>
<b>Resultat før skattekostnad</b>		<b>7 732 727</b>	<b>8 046 465</b>
Skattekostnad på resultat	5	1 706 505	1 755 942
<b>Årsresultat</b>		<b>6 026 222</b>	<b>6 290 523</b>
<b>Årsresultat etter minoritetsinteresser</b>		<b>6 026 222</b>	<b>6 290 523</b>
<b>Totalresultat</b>		<b>6 026 222</b>	<b>6 290 523</b>



## Resultatregnskap

Beløp i: NOK	Note	2024	2023
<b>Overføringer og disponeringer</b>			
Avsatt til annen egenkapital	6	6 026 222	6 290 523
<b>Sum overføringer og disponeringer</b>		<b>6 026 222</b>	<b>6 290 523</b>



### Balanse

Beløp i: NOK	Note	2024	2023
<b>BALANSE - EIENDELER</b>			
<b>Anleggsmidler</b>			
<b>Immaterielle eiendeler</b>			
Utsatt skattefordel	5		
<b>Varige driftsmidler</b>			
Driftsløsøre, inventar o.a. utstyr	3	2 224 823	2 782 281
<b>Sum varige driftsmidler</b>		<b>2 224 823</b>	<b>2 782 281</b>
<b>Finansielle anleggsmidler</b>			
Investering i datterselskap		30 000	
<b>Sum finansielle anleggsmidler</b>		<b>30 000</b>	
<b>Sum anleggsmidler</b>		<b>2 254 823</b>	<b>2 782 281</b>
<b>Omløpsmidler</b>			
<b>Varer</b>			
<b>Sum varer</b>		<b>6 092 267</b>	<b>7 164 183</b>
<b>Fordringer</b>			
Kundefordringer		5 868 317	6 807 936
Andre kortsiktige fordringer		1 275 170	773 392
<b>Sum fordringer</b>		<b>7 143 487</b>	<b>7 581 328</b>
<b>Investeringer</b>			
Markedsbaserte aksjer	4	4 090 406	2 938 709
<b>Sum investeringer</b>		<b>4 090 406</b>	<b>2 938 709</b>
<b>Bankinnskudd, kontanter og lignende</b>			
Bankinnskudd, kontanter o.l.	7	30 582 827	19 381 693
<b>Sum bankinnskudd, kontanter og lignende</b>		<b>30 582 827</b>	<b>19 381 693</b>
<b>Sum omløpsmidler</b>		<b>47 908 987</b>	<b>37 065 913</b>
<b>SUM EIENDELER</b>		<b>50 163 810</b>	<b>39 848 194</b>



## Balanse

Beløp i: NOK	Note	2024	2023
<b>BALANSE - EGENKAPITAL OG GJELD</b>			
<b>Egenkapital</b>			
<b>Innskutt egenkapital</b>			
Aksjekapital	6, 8	100 000	100 000
Beholdning av egne aksjer	8		
Overkurs	6	20 000	20 000
<b>Sum innskutt egenkapital</b>		<b>120 000</b>	<b>120 000</b>
<b>Opptjent egenkapital</b>			
Annen egenkapital	6	35 529 662	29 503 440
<b>Sum opptjent egenkapital</b>		<b>35 529 662</b>	<b>29 503 440</b>
<b>Sum egenkapital</b>	6	<b>35 649 662</b>	<b>29 623 440</b>
<b>Gjeld</b>			
<b>Langsiktig gjeld</b>			
Utsatt skatt	5	489 547	294 534
<b>Sum avsetninger for forpliktelser</b>		<b>489 547</b>	<b>294 534</b>
<b>Annen langsiktig gjeld</b>			
<b>Sum langsiktig gjeld</b>		<b>489 547</b>	<b>294 534</b>
<b>Kortsiktig gjeld</b>			
Leverandørgjeld		4 285 610	3 630 114
Betalbar skatt	5	1 511 492	1 688 549
Skyldig offentlige avgifter		4 465 491	2 302 509
Annen kortsiktig gjeld		3 762 009	2 309 047
<b>Sum kortsiktig gjeld</b>		<b>14 024 601</b>	<b>9 930 219</b>
<b>Sum gjeld</b>		<b>14 514 148</b>	<b>10 224 753</b>
<b>SUM EGENKAPITAL OG GJELD</b>		<b>50 163 810</b>	<b>39 848 194</b>



## Brønnøysundregistrene

### ÅRSREGNSKAP FOR REGNSKAPSÅRET 2024 - GENERELL INFORMASJON

Journalnummer: 2025 564306

#### Enheten

Organisasjonsnummer: 994 277 545  
Organisasjonsform: Aksjeselskap  
Foretaksnavn: ESKELAND ELECTRONICS AS  
Forretningsadresse: Rasmus Solbergs vei 1  
1423 SKI

#### Regnskapsår

Årsregnskapets periode: 01.01.2024 - 31.12.2024

#### Konsern

Morselskap i konsern: Ja  
Konsernregnskap lagt ved: Nei

#### Regnskapsregler

Regler for små foretak benyttet: Ja  
Benyttet ved utarbeidelsen av  
årsregnskapet til selskapet: Regnskapslovens alminnelige regler

#### Årsregnskapet fastsatt av kompetent organ

Bekreftet av representant for selskapet: Severin Albors Eskeland  
Dato for fastsettelse av årsregnskapet: 05.06.2025

#### Grunnlag for avgivelse

År 2024: Årsregnskap er elektronisk innlevert.  
År 2023: Tall er hentet fra elektronisk innlevert årsregnskap fra 2024.

*Det er ikke krav til at årsregnskapet m.v. som sendes til Regnskapsregisteret er undertegnet. Kontrollen på at dette er utført ligger hos revisor/enhetens øverste organ. Sikkerheten ivaretas ved at innsender har rolle/rettighet for innsending av årsregnskapet via Altinn, og ved at det bekreftes at årsregnskapet er fastsatt av kompetent organ.*

Brønnøysundregistrene, 25.06.2025



Organisasjonsnr: 994 277 545  
ESKELAND ELECTRONICS AS

## RESULTATREGNSKAP

Beløp i: NOK	Note	2024	2023
<b>RESULTATREGNSKAP</b>			
<b>Inntekter</b>			
Salgsinntekt		39 308 544	41 285 853
Annen driftsinntekt		332 213	211 000
<b>Sum inntekter</b>		<b>39 640 758</b>	<b>41 496 853</b>
<b>Kostnader</b>			
Varekostnad		21 922 951	23 261 909
Lønnskostnad	2	7 926 114	7 589 089
Avskrivning av driftsmidler og immaterielle eiendeler	3	1 270 799	1 179 115
Annen driftskostnad	2	2 685 000	2 455 402
<b>Sum kostnader</b>		<b>33 804 864</b>	<b>34 485 515</b>
<b>Driftsresultat</b>		<b>5 835 894</b>	<b>7 011 337</b>
<b>Finansinntekter og finanskostnader</b>			
Annen renteinntekt		739 050	334 407
Annen finansinntekt		25 600	82 611
Verdiøkning markedsbaserte omløpsmidler 4		1 151 697	657 810
<b>Sum finansinntekter</b>		<b>1 916 347</b>	<b>1 074 827</b>
Verdireduksjon markedsbaserte omløpsmidler 4			
Annen rentekostnad		18 726	3 524
Annen finanskostnad		787	36 176
<b>Sum finanskostnader</b>		<b>19 514</b>	<b>39 700</b>
<b>Netto finans</b>		<b>1 896 833</b>	<b>1 035 127</b>
<b>Resultat før skattekostnad</b>		<b>7 732 727</b>	<b>8 046 465</b>
Skattekostnad på resultat 5		1 706 505	1 755 942
<b>Årsresultat</b>		<b>6 026 222</b>	<b>6 290 523</b>
<b>Årsresultat etter minoritetsinteresser</b>		<b>6 026 222</b>	<b>6 290 523</b>
<b>Totalresultat</b>		<b>6 026 222</b>	<b>6 290 523</b>
<b>Overføringer og disponeringer</b>			
Avsatt til annen egenkapital	6	6 026 222	6 290 523
<b>Sum overføringer og disponeringer</b>		<b>6 026 222</b>	<b>6 290 523</b>





Organisasjonsnr: 994 277 545  
ESKELAND ELECTRONICS AS

## BALANSE

Beløp i: NOK	Note	2024	2023
<b>BALANSE - EIENDELER</b>			
<b>Anleggsmidler</b>			
<b>Immaterielle eiendeler</b>			
Utsatt skattefordel	5		
<b>Varige driftsmidler</b>			
Driftsløssøre, inventar o. a. utstyr			
	3	2 224 823	2 782 281
<b>Sum varige driftsmidler</b>		<b>2 224 823</b>	<b>2 782 281</b>
<b>Finansielle anleggsmidler</b>			
Investering i datterselskap			
		30 000	
<b>Sum finansielle anleggsmidler</b>		<b>30 000</b>	
<b>Sum anleggsmidler</b>		<b>2 254 823</b>	<b>2 782 281</b>
<b>Omløpsmidler</b>			
<b>Varer</b>			
<b>Sum varer</b>		<b>6 092 267</b>	<b>7 164 183</b>
<b>Fordringer</b>			
Kundefordringer			
		5 868 317	6 807 936
Andre kortsiktige fordringer			
		1 275 170	773 392
<b>Sum fordringer</b>		<b>7 143 487</b>	<b>7 581 328</b>
<b>Investeringer</b>			
Markedsbaserte aksjer			
	4	4 090 406	2 938 709
<b>Sum investeringer</b>		<b>4 090 406</b>	<b>2 938 709</b>
<b>Bankinnskudd, kontanter og lignende</b>			
Bankinnskudd, kontanter o. l.			
	7	30 582 827	19 381 693
<b>Sum bankinnskudd, kontanter og lignende</b>		<b>30 582 827</b>	<b>19 381 693</b>
<b>Sum omløpsmidler</b>		<b>47 908 987</b>	<b>37 065 913</b>
<b>SUM EIENDELER</b>		<b>50 163 810</b>	<b>39 848 194</b>
<b>BALANSE - EGENKAPITAL OG GJELD</b>			
<b>Egenkapital</b>			
<b>Innskutt egenkapital</b>			
Aksjekapital	6, 8	100 000	100 000



Beholdning av egne aksjer	8		
Overkurs	6	20 000	20 000
<b>Sum innskutt egenkapital</b>		<b>120 000</b>	<b>120 000</b>
<b>Opptjent egenkapital</b>			
Annen egenkapital	6	35 529 662	29 503 440
<b>Sum opptjent egenkapital</b>		<b>35 529 662</b>	<b>29 503 440</b>
<b>Sum egenkapital</b>	<b>6</b>	<b>35 649 662</b>	<b>29 623 440</b>
<b>Gjeld</b>			
<b>Langsiktig gjeld</b>			
Utsatt skatt	5	489 547	294 534
<b>Sum avsetninger for forpliktelseser</b>		<b>489 547</b>	<b>294 534</b>
Annen langsiktig gjeld			
<b>Sum langsiktig gjeld</b>		<b>489 547</b>	<b>294 534</b>
<b>Kortsiktig gjeld</b>			
Leverandørgjeld		4 285 610	3 630 114
Betalbar skatt	5	1 511 492	1 688 549
Skyldig offentlige avgifter		4 465 491	2 302 509
Annen kortsiktig gjeld		3 762 009	2 309 047
<b>Sum kortsiktig gjeld</b>		<b>14 024 601</b>	<b>9 930 219</b>
<b>Sum gjeld</b>		<b>14 514 148</b>	<b>10 224 753</b>
<b>SUM EGENKAPITAL OG GJELD</b>		<b>50 163 810</b>	<b>39 848 194</b>



Organisasjonsnr: 994 277 545  
ESKELAND ELECTRONICS AS

NOTEOPPLYSNINGER - SELSKAP - alle poster oppgitt i hele tall

## Note

Antall årsverk i regnskapsåret  
6.00

<u>Sum</u>	<u>Beløp</u>
<u>Balanseført verdi 31.12.</u>	<u>Varige driftsmidler Immaterielle eiend.</u>

## Konsernregnskap

Morselskapet sitt navn

Forretningskontor for morselskapet

## Begrunnelse for at datterselskap er utelatt fra konsolideringen

<u>Samlet beløp - tilknyttet selskap</u>	<u>Årets</u>	<u>Fjorårets</u>
--	--------------	------------------

<u>Samlet beløp - foretak i samme konsern</u>	<u>Årets</u>	<u>Fjorårets</u>
---	--------------	------------------

<u>Samlet beløp - foretak i samme konsern</u>	<u>Årets</u>	<u>Fjorårets</u>
---	--------------	------------------

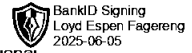
<u>Samlet beløp - felles kontrollert virksomhet</u>	<u>Årets</u>	<u>Fjorårets</u>
---	--------------	------------------

<u>Pantstillelse</u>	<u>Beløp</u>
----------------------	--------------

<u>Beholdning av egne aksjer</u>	<u>Antall</u>	<u>Pålydende</u>	<u>Andel av aksjek.</u>
----------------------------------	---------------	------------------	-------------------------



**Vidi Revisjon AS**  
Medlem av Crowe Global  
Medlem av DnR



Olaf Helsets vei 5,  
0694 Oslo  
Telefon: +47 23 16 76 00

firmapost@crowe.no  
www.crowe.no  
Foretaksreg.: 993 809 489 MVA

Til generalforsamlingen i Eskeland Electronics AS

## UAVHENGIG REVISORS BERETNING

### *Konklusjon*

Vi har revidert årsregnskapet for Eskeland Electronics AS som viser et overskudd på kr 6 026 222. Årsregnskapet består av balanse per 31. desember 2024, resultatregnskap for regnskapsåret avsluttet per denne datoen og noter til årsregnskapet, herunder et sammendrag av viktige regnskapsprinsipper.

Etter vår mening

- oppfyller årsregnskapet gjeldende lovkrav, og
- gir årsregnskapet et rettviseende bilde av selskapets finansielle stilling per 31. desember 2024 og av dets resultater for regnskapsåret avsluttet per denne datoen i samsvar med regnskapslovens regler og god regnskapsskikk i Norge.

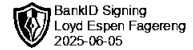
### *Grunnlag for konklusjonen*

Vi har gjennomført revisjonen i samsvar med International Standards on Auditing (ISA-ene). Våre oppgaver og plikter i henhold til disse standardene er beskrevet nedenfor under "Revisors oppgaver og plikter ved revisjonen av årsregnskapet". Vi er uavhengige av selskapet i samsvar med kravene i relevante lover og forskrifter i Norge og International Code of Ethics for Professional Accountants (inkludert internasjonale uavhengighetsstandarder) utstedt av International Ethics Standards Board for Accountants (IESBA-reglene), og vi har overholdt våre øvrige etiske forpliktelser i samsvar med disse kravene. Innhentet revisjonsbevis er etter vår vurdering tilstrekkelig og hensiktsmessig som grunnlag for vår konklusjon.

### *Ledelsens ansvar for årsregnskapet*

Styret og daglig leder (ledelsen) er ansvarlige for å utarbeide årsregnskapet og for at det gir et rettviseende bilde i samsvar med regnskapslovens regler og god regnskapsskikk i Norge. Ledelsen er også ansvarlig for slik intern kontroll som den finner nødvendig for å kunne utarbeide et årsregnskap som ikke inneholder vesentlig feilinformasjon, verken som følge av misligheter eller utilsiktede feil.

Ved utarbeidelsen av årsregnskapet må ledelsen ta standpunkt til selskapets evne til fortsatt drift og opplyse om forhold av betydning for fortsatt drift. Forutsetningen om fortsatt drift skal legges til grunn for årsregnskapet så lenge det ikke er sannsynlig at virksomheten vil bli avviklet.



## *Revisors oppgaver og plikter ved revisjonen av årsregnskapet*

Vårt mål er å oppnå betryggende sikkerhet for at årsregnskapet som helhet ikke inneholder vesentlig feilinformasjon, verken som følge av misligheter eller utilsiktede feil, og å avgi en revisjonsberetning som inneholder vår konklusjon. Betryggende sikkerhet er en høy grad av sikkerhet, men ingen garanti for at en revisjon utført i samsvar med ISA-ene, alltid vil avdekke vesentlig feilinformasjon. Feilinformasjon kan oppstå som følge av misligheter eller utilsiktede feil. Feilinformasjon er å anse som vesentlig dersom den enkeltvis eller samlet med rimelighet kan forventes å påvirke de økonomiske beslutningene som brukerne foretar på grunnlag av årsregnskapet.

For videre beskrivelse av revisors oppgaver og plikter vises det til:  
<https://revisorforeningen.no/revisjonsberetninger>

Oslo, 5. juni 2025  
VIDI REVISJON AS

Loyd Espen Fagereng  
statsautorisert revisor  
(elektronisk signert)



# Årsregnskap

## 2024

### Eskeland Electronics AS

Org.nr.: 994 277 545

**Eskeland Electronics AS****Resultatregnskap**

<b>Driftsinntekter og driftskostnader</b>	<b>Note</b>	<b>2024</b>	<b>2023</b>
Salgsinntekt		39 308 544	41 285 853
Annen driftsinntekt		332 213	211 000
Sum driftsinntekter		<u>39 640 758</u>	<u>41 496 853</u>
Varekostnad		21 922 951	23 261 909
Lønnskostnad	2	7 926 114	7 589 089
Avskrivning av driftsmidler og immaterielle eiendeler	3	1 270 799	1 179 115
Annen driftskostnad	2	2 685 000	2 455 402
Sum driftskostnader		<u>33 804 864</u>	<u>34 485 515</u>
<b>Driftsresultat</b>		<b><u>5 835 894</u></b>	<b><u>7 011 337</u></b>
<b>Finansinntekter og finanskostnader</b>			
Annen renteinntekt		739 050	334 407
Annen finansinntekt		25 600	82 611
Verdiøkning markedsbaserte omløpsmidler	4	1 151 697	657 810
Annen rentekostnad		18 726	3 524
Annen finanskostnad		787	36 176
Resultat av finansposter		<u>1 896 833</u>	<u>1 035 127</u>
<b>Resultat før skattekostnad</b>		<b><u>7 732 727</u></b>	<b><u>8 046 465</u></b>
Skattekostnad på resultat	5	1 706 505	1 755 942
<b>Årsresultat</b>		<b><u>6 026 222</u></b>	<b><u>6 290 523</u></b>
<b>Overføringer</b>			
Avsatt til annen egenkapital	6	6 026 222	6 290 523
Sum overføringer		<u>6 026 222</u>	<u>6 290 523</u>



## Eskeland Electronics AS

### Balanse


Eiendeler	Note	2024	2023
<b>Anleggsmidler</b>			
<b>Varige driftsmidler</b>			
Driftsløsøre, inventar o.a. utstyr	3	<u>2 224 823</u>	<u>2 782 281</u>
Sum varige driftsmidler		<u>2 224 823</u>	<u>2 782 281</u>
<b>Finansielle anleggsmidler</b>			
Investeringer i datterselskap		<u>30 000</u>	<u>0</u>
Sum finansielle anleggsmidler		<u>30 000</u>	<u>0</u>
Sum anleggsmidler		<u>2 254 823</u>	<u>2 782 281</u>
<b>Omløpsmidler</b>			
Lager av varer og annen beholdning		6 092 267	7 164 183
<b>Fordringer</b>			
Kundefordringer		5 868 317	6 807 936
Andre kortsiktige fordringer		<u>1 275 170</u>	<u>773 392</u>
Sum fordringer		<u>7 143 487</u>	<u>7 581 328</u>
<b>Investeringer</b>			
Markedsbaserte aksjer	4	<u>4 090 406</u>	<u>2 938 709</u>
Sum investeringer		<u>4 090 406</u>	<u>2 938 709</u>
Bankinnskudd, kontanter o.l.	7	30 582 827	19 381 693
Sum omløpsmidler		<u>47 908 987</u>	<u>37 065 913</u>
<b>Sum eiendeler</b>		<u><b>50 163 810</b></u>	<u><b>39 848 194</b></u>

**Eskeland Electronics AS****Balanse**

<b>Egenkapital og gjeld</b>	<b>Note</b>	<b>2024</b>	<b>2023</b>
<b><i>Innskutt egenkapital</i></b>			
Aksjekapital	6, 8	100 000	100 000
Overkurs	6	20 000	20 000
Sum innskutt egenkapital		<u>120 000</u>	<u>120 000</u>
<b><i>Opptjent egenkapital</i></b>			
Annen egenkapital	6	<u>35 529 662</u>	<u>29 503 440</u>
Sum opptjent egenkapital		<u>35 529 662</u>	<u>29 503 440</u>
Sum egenkapital	6	<u>35 649 662</u>	<u>29 623 440</u>
<b>Gjeld</b>			
<b><i>Avsetning for forpliktelser</i></b>			
Utsatt skatt	5	<u>489 547</u>	<u>294 534</u>
Sum avsetning for forpliktelser		<u>489 547</u>	<u>294 534</u>
<b><i>Kortsiktig gjeld</i></b>			
Leverandørgjeld		4 285 610	3 630 114
Betalbar skatt	5	1 511 492	1 688 549
Skyldig offentlige avgifter		4 465 491	2 302 509
Annen kortsiktig gjeld		<u>3 762 009</u>	<u>2 309 047</u>
Sum kortsiktig gjeld		<u>14 024 601</u>	<u>9 930 219</u>
Sum gjeld		<u>14 514 148</u>	<u>10 224 753</u>
<b>Sum egenkapital og gjeld</b>		<u><b>50 163 810</b></u>	<u><b>39 848 194</b></u>

Ski, 05.06.2025  
Styret i Eskeland Electronics AS

Severin Albors Eskeland  
styreleder/daglig leder



## Eskeland Electronics AS

### Noter til årsregnskapet for 2024

#### Note 1 - Regnskapsprinsipper

Årsregnskapet er satt opp i samsvar med regnskapslovens bestemmelser og god regnskapsskikk for små foretak.

#### *Salgsinntekter og kostnader*

Inntektsføring skjer etter opptjeningsprinsippet, som normalt vil være leveringstidspunktet for varer og tjenester. Utgifter kostnadsføres i samme periode som tilhørende inntekt.

#### *Hovedregel for vurdering og klassifisering av eiendeler og gjeld*

Eiendeler bestemt til varig eie eller bruk i virksomheten er klassifisert som anleggsmidler. Anleggsmidler vurderes til anskaffelseskost, men nedskrives til virkelig verdi når verdifallet forventes ikke å være forbigående. Langsiktig gjeld balanseføres til nominelt beløp på etableringstidspunktet.

Øvrige eiendeler er klassifisert som omløpsmidler, og omfatter i likhet med kortsiktig gjeld poster som forfaller til betaling innen 1 år, samt poster som knytter seg til varekretsløpet. Omløpsmidler vurderes til laveste av anskaffelseskost og virkelig verdi. Kortsiktig gjeld balanseføres til nominelt beløp på etableringstidspunktet.

#### *Valuta*

Pengeposter i utenlandsk valuta omregnes til balansedagens kurs.

#### *Varige driftsmidler*

Varige driftsmidler avskrives over forventet økonomisk levetid. Avskrivningene er som hovedregel fordelt lineært over antatt økonomisk levetid.

#### *Varer*

Lager av innkjøpte varer er verdsatt til laveste av anskaffelseskost etter FIFO- prinsippet og virkelig verdi. Egentilvirkede ferdigvarer og varer under tilvirkning er vurdert til variabel tilvirkningskost. Det foretas nedskrivning for påregnelig ukurans.

#### *Fordringer*

Kundefordringer og andre fordringer oppføres til pålydende etter fradrag for avsetning til forventet tap. Avsetning til tap gjøres på grunnlag av en individuell vurdering av de enkelte fordringene. I tillegg gjøres det for øvrige kundefordringer en uspesifisert avsetning for å dekke antatt tap.

#### *Skatt*

Skattekostnaden i resultatregnskapet omfatter både periodens betalbare skatt og endring utsatt skatt med mindre annet er opplyst om i note. Utsatt skatt er beregnet med 22 % på grunnlag av de midlertidige forskjeller som eksisterer mellom regnskapsmessige og skattemessige verdier. Skatteøkende og skattereduserende midlertidige forskjeller er utlignet og nettoført.



## Eskeland Electronics AS

### Noter til årsregnskapet for 2024

#### Note 2 - Lønnskostnader, antall ansatte, mv.

Lønnskostnader	2024	2023
Lønninger	6 342 847	5 883 144
Arbeidsgiveravgift	1 133 241	1 086 078
Pensjonskostnader	348 071	323 670
Andre ytelser	101 956	296 197
<b>Sum</b>	<b>7 926 114</b>	<b>7 589 089</b>

Gjennomsnittlig antall årsverk: 6

#### Obligatorisk tjenestepensjon

Selskapet er pliktig til å ha tjenestepensjonsordning etter lov om obligatorisk tjenestepensjon og har etablert pensjonsordninger som oppfyller kravene.

#### Note 3 - Varige driftsmidler

	Biler	Inventar og utstyr	Sum
<b>Anskaffelseskost 01.01.2024</b>	<b>3 835 410</b>	<b>5 601 068</b>	<b>9 436 478</b>
Tilgang	0	793 636	793 636
Avgang	0	375 000	375 000
<b>Anskaffelseskost 31.12.2024</b>	<b>3 835 410</b>	<b>6 019 704</b>	<b>9 855 114</b>
<b>Akkumulerte avskrivninger 31.12.2024</b>	<b>2 613 091</b>	<b>5 013 550</b>	<b>7 626 641</b>
<b>Balanseført verdi pr. 31.12.2024</b>	<b>1 222 319</b>	<b>1 006 154</b>	<b>2 228 473</b>
<b>Årets avskrivninger</b>	<b>407 453</b>	<b>863 346</b>	<b>1 270 799</b>
Økonomisk levetid	7 år	3-5 år	

#### Note 4 - Investeringer i aksjer og andeler

Markedsbaserte aksjer er bokført til virkelig verdi pr 31.12.

	Anskaffelseskost	Verdijustering	Markedsverdi
Aksjer og aksjefond	933 320	3 157 086	4 090 406
<b>SUM</b>	<b>933 320</b>	<b>3 157 086</b>	<b>4 090 406</b>

Markedsbaserte aksjer og andeler er bokført til virkelig verdi.



## Eskeland Electronics AS

### Noter til årsregnskapet for 2024

#### Note 5 Skatt

<b>Årets skattekostnad</b>	<b>2024</b>	<b>2023</b>
Resultatført skatt på ordinært resultat:		
Betalbar skatt	1 511 492	1 688 549
Endring i utsatt skatt	195 013	67 393
<b>Skattekostnad ordinært resultat</b>	<b>1 706 505</b>	<b>1 755 942</b>
Skattepliktig inntekt:		
Resultat før skatt	7 732 727	8 046 465
Permanente forskjeller	-1 136 192	-677 342
Endring i midlertidige forskjeller	273 883	306 101
<b>Skattepliktig inntekt</b>	<b>6 870 418</b>	<b>7 675 223</b>
Betalbar skatt i balansen:		
Betalbar skatt på årets resultat	1 511 492	1 688 549
<b>Sum betalbar skatt i balansen</b>	<b>1 511 492</b>	<b>1 688 549</b>

Skatteeffekten av midlertidige forskjeller som har gitt opphav til utsatt skatt og utsatte skattefordeler, spesifisert på typer av midlertidige forskjeller

	<b>2024</b>	<b>2023</b>	<b>Endring</b>
Varige driftsmidler	-577 746	-350 993	226 753
Varebeholdning	-184 205	-137 075	47 130
<b>Sum</b>	<b>-761 951</b>	<b>-488 068</b>	<b>273 883</b>
Aksjer og andre verdipapirer	2 987 162	1 826 860	-1 160 302
<b>Grunnlag for utsatt skatt</b>	<b>2 225 211</b>	<b>1 338 792</b>	<b>-886 419</b>
<b>Utsatt skatt (22 %)</b>	<b>489 547</b>	<b>294 534</b>	<b>-195 012</b>



## Eskeland Electronics AS

### Noter til årsregnskapet for 2024

#### Note 6 - Egenkapital

	Aksjekapital	Overkurs	Annen EK	Sum
Egenkapital 1. januar 2024	100 000	20 000	29 503 440	29 623 440
Årets resultat			6 026 222	6 026 222
Egenkapital 31. desember 2024	100 000	20 000	35 529 662	35 649 662

#### Note 7 - Bundne midler

I posten inngår bundne bankinnskudd med kr 457 720, som er tilstrekkelig til dekning av skyldig skattetrekk ved regnskapsårets utløp.

#### Note 8 Aksjonærer

##### Aksjekapitalen i Eskeland Electronics AS pr. 31.12 består av:

	Antall	Pålydende	Bokført
Ordinære aksjer	100 000	1,0	100 000
Sum	100 000		100 000

##### Eierstruktur

De største aksjonærene i % pr. 31.12 var:

	Ordinære	Eierandel	Stemmeandel
Severin Albors Eskeland	100 000	100,0	100,0

##### Aksjer eiet av medlemmer i styret og daglig leder:

Navn	Verv	Ordinære
Severin Albors Eskeland	styreleder/daglig leder	100 000
Totalt antall aksjer		100 000