



ÅRSREGNSKAPET FOR REGNSKAPSÅRET 2022 - GENERELL INFORMASJON

Enheten

Organisasjonsnummer:	991 927 603
Organisasjonsform:	Aksjeselskap
Foretaksnavn:	RETAIL24 HOLDING AS
Forretningsadresse:	Meltzers gate 4 0257 OSLO

Regnskapsår

Årsregnskapets periode:	01.01.2022 - 31.12.2022
-------------------------	-------------------------

Konsern

Mørselskap i konsern:	Ja
Konsernregnskap lagt ved:	Ja

Regnskapsregler

Regler for små foretak benyttet:	Nei
Benyttet ved utarbeidelsen av årsregnskapet til selskapet:	Regnskapslovens alminnelige regler
Benyttet ved utarbeidelsen av årsregnskapet til konsernet:	Regnskapslovens alminnelige regler

Årsregnskapet fastsatt av kompetent organ

Bekreftet av representant for selskapet:	Tore Eide
Dato for fastsettelse av årsregnskapet:	17.07.2023

Grunnlag for avgivelse

År 2022: Årsregnskapet er elektronisk innlevert
År 2021: Tall er hentet fra elektronisk innlevert årsregnskap fra 2022

Det er ikke krav til at årsregnskapet m.v. som sendes til Regnskapsregisteret er undertegnet. Kontrollen på at dette er utført ligger hos revisor/enhetens øverste organ. Sikkerheten ivaretas ved at innsender har rolle/rettighet for innsending av årsregnskapet via Altinn, og ved at det bekreftes at årsregnskapet er fastsatt av kompetent organ.

Brønnøysundregistrene, 16.08.2024



Resultatregnskap

Beløp i: NOK	Note	2022	2021
RESULTATREGNSKAP			
Kostnader			
Annen driftskostnad	3	469 000	367 000
Sum kostnader		469 000	367 000
Driftsresultat		-469 000	-367 000
Finansinntekter og finanskostnader			
Reversering nedskrivning finansielle anleggsmidler		2 000 000	0
Renteinntekt fra foretak i samme konsern		384 000	235 000
Annen renteinntekt		30 000	2 000
Annen finansinntekt		2 662 000	0
Sum finansinntekter		5 076 000	237 000
Rentekostnad til foretak i samme konsern		420 000	360 000
Annen rentekostnad		101 000	9 000
Annen finanskostnad		89 000	701 000
Sum finanskostnader		610 000	1 070 000
Netto finans		4 466 000	-833 000
Ordinært resultat før skattekostnad		3 997 000	-1 200 000
Skattekostnad	5	-360 000	0
Ordinært resultat etter skattekostnad		4 357 000	-1 200 000
Årsresultat		4 357 000	-1 200 000
Overføringer og disponeringer			
Overført annen egenkapital	6	4 357 000	-1 200 000
Sum overføringer og disponeringer		4 357 000	-1 200 000



Balanse

Beløp i: NOK	Note	2022	2021
BALANSE - EIENDELER			
Anleggsmidler			
Immaterielle eiendeler			
Utsatt skattefordel	5	360 000	0
Sum immaterielle eiendeler		360 000	0
Finansielle anleggsmidler			
Investering i datterselskap	7	16 779 000	14 377 000
Lån til foretak i samme konsern	8	14 784 000	14 867 000
Sum finansielle anleggsmidler		31 563 000	29 244 000
Sum anleggsmidler		31 923 000	29 244 000
Omløpsmidler			
Varer			
Fordringer			
Kundefordringer	8,9	456 000	400 000
Andre fordringer		9 000	20 000
Sum fordringer		465 000	420 000
Bankinnskudd, kontanter og lignende			
Bankinnskudd	10	7 186 000	3 596 000
Sum bankinnskudd, kontanter og lignende		7 186 000	3 596 000
Sum omløpsmidler		7 651 000	4 016 000
SUM EIENDELER		39 574 000	33 260 000
BALANSE - EGENKAPITAL OG GJELD			
Egenkapital			
Innskutt egenkapital			
Aksjekapital	6,11	101 000	101 000
Beholdning av egne aksjer	6,11	-2 000	-2 000



Balanse

Beløp i: NOK	Note	2022	2021
Sum innskutt egenkapital		99 000	99 000
Opptjent egenkapital			
Annen egenkapital	6	14 421 000	10 063 000
Sum opptjent egenkapital		14 421 000	10 063 000
Sum egenkapital		14 520 000	10 162 000
Gjeld			
Langsiktig gjeld			
Annen langsiktig gjeld			
Langsiktig konserngjeld	8	12 631 000	12 631 000
Sum annen langsiktig gjeld		12 631 000	12 631 000
Sum langsiktig gjeld		12 631 000	12 631 000
Kortsiktig gjeld			
Leverandørgjeld	8	800 000	381 000
Kortsiktig konserngjeld	11	11 624 000	10 086 000
Sum kortsiktig gjeld		12 424 000	10 467 000
Sum gjeld		25 055 000	23 098 000
SUM EGENKAPITAL OG GJELD		39 575 000	33 260 000



Konsernets resultatregnskap

Beløp i: NOK	Note	2022	2021
RESULTATREGNSKAP			
Inntekter			
Salgsinntekter	2	259 245 000	220 442 000
Annen driftsinntekt		0	375 000
Sum inntekter		259 245 000	220 817 000
Kostnader			
Varekost		53 924 000	39 785 000
Lønnskostnader	3	175 418 000	163 116 000
Avskrivninger	4	1 743 000	1 558 000
Annen driftskostnad	3	19 692 000	15 268 000
Sum kostnader		250 777 000	219 727 000
Driftsresultat		8 468 000	1 090 000
Finansinntekter og finanskostnader			
Annen renteinntekt		73 000	20 000
Annen finansinntekt		48 000	27 000
Sum finansinntekter		121 000	47 000
Annen rentekostnad		165 000	228 000
Annen finanskostnad		311 000	116 000
Sum finanskostnader		476 000	344 000
Netto finans		-355 000	-297 000
Ordinært resultat før skattekostnad		8 113 000	793 000
Skattekostnad	5	661 000	1 050 000
Ordinært resultat etter skattekostnad		7 452 000	-257 000
Årsresultat		7 452 000	-257 000
Minoritetsinteresser	6	26 000	-106 000
Årsresultat etter minoritetsinteresser		7 426 000	-151 000
Overføringer og disponeringer			



Konsernets resultatregnskap

Beløp i: NOK	Note	2022	2021
Overført annen egenkapital	6	7 426 000	151 000
Sum overføringer og disponeringer		7 426 000	151 000



Konsernets balanse

Beløp i: NOK	Note	2022	2021
BALANSE - EIENDELER			
Anleggsmidler			
Immaterielle eiendeler			
Datasystem	4	3 106 000	2 235 000
Utsatt skattefordel	5	1 051 000	708 000
Goodwill	4	0	144 000
Sum immaterielle eiendeler		4 157 000	3 087 000
Varige driftsmidler			
Driftsløsøre, inventar, kontormaskinger	4	726 000	535 000
Sum varige driftsmidler		726 000	535 000
Finansielle anleggsmidler			
Investering i datterselskap	7	15 000	15 000
Lån til tilknyttet selskap og felles kontrollert virksomhet	8	540 000	540 000
Andre fordringer		385 000	321 000
Sum finansielle anleggsmidler		940 000	876 000
Sum anleggsmidler		5 823 000	4 498 000
Omløpsmidler			
Varer			
Varer		175 000	99 000
Sum varer		175 000	99 000
Fordringer			
Kundefordringer	8,9	50 798 000	54 901 000
Andre fordringer		4 364 000	1 908 000
Sum fordringer		55 162 000	56 809 000
Bankinnskudd, kontanter og lignende			
Bankinnskudd	10	16 309 000	12 340 000
Sum bankinnskudd, kontanter og lignende		16 309 000	12 340 000
Sum omløpsmidler		71 646 000	69 248 000



Konsernets balanse

Beløp i: NOK	Note	2022	2021
SUM EIENDELER		77 469 000	73 746 000
BALANSE - EGENKAPITAL OG GJELD			
Egenkapital			
Innskutt egenkapital			
Aksjekapital	6,11	101 000	101 000
Beholdning av egne aksjer	6,11	-2 000	-2 000
Sum innskutt egenkapital		99 000	99 000
Opptjent egenkapital			
Annen egenkapital	6	18 393 000	11 041 000
Minoritetsinteresser	6	261 000	344 000
Sum opptjent egenkapital		18 654 000	11 385 000
Sum egenkapital		18 753 000	11 484 000
Gjeld			
Langsiktig gjeld			
Annen langsiktig gjeld			
Øvrig langsiktig gjeld	8	379 000	342 000
Sum annen langsiktig gjeld		379 000	342 000
Sum langsiktig gjeld		379 000	342 000
Kortsiktig gjeld			
Gjeld til kredittinstitusjoner		99 000	0
Leverandørgjeld	8	1 593 000	5 459 000
Betalbar skatt	5	0	66 000
Skyldige offentlige avgifter		19 598 000	17 527 000
Annen kortsiktig gjeld	11	37 047 000	38 869 000
Sum kortsiktig gjeld		58 337 000	61 921 000
Sum gjeld		58 716 000	62 263 000
SUM EGENKAPITAL OG GJELD		77 469 000	73 747 000



Brønnøysundregistrene

ÅRSREGNSKAP FOR REGNSKAPSÅRET 2022 - GENERELL INFORMASJON

Journalnummer: 2023 675602

Enheten

Organisasjonsnummer: 991 927 603
Organisasjonsform: Aksjeselskap
Foretaksnavn: RETAIL24 HOLDING AS
Forretningsadresse: Meltzers gate 4
0257 OSLO

Regnskapsår

Årsregnskapets periode: 01.01.2022 - 31.12.2022

Konsern

Morselskap i konsern: Ja
Konsernregnskap lagt ved: Ja

Regnskapsregler

Regler for små foretak benyttet: Nei
Benyttet ved utarbeidelsen av
årsregnskapet til selskapet: Regnskapslovens alminnelige regler
Benyttet ved utarbeidelsen av
årsregnskapet til konsernet: Regnskapslovens alminnelige regler

Årsregnskapet fastsatt av kompetent organ

Bekreftet av representant for selskapet: Tore Eide
Dato for fastsettelse av årsregnskapet: 17.07.2023

Grunnlag for avgivelse

År 2022: Årsregnskap er elektronisk innlevert.
År 2021: Tall er hentet fra elektronisk innlevert årsregnskap fra 2022.

Det er ikke krav til at årsregnskapet m.v. som sendes til Regnskapsregisteret er undertegnet. Kontrollen på at dette er utført ligger hos revisor/enhetens øverste organ. Sikkerheten ivaretas ved at innsender har rolle/rettighet for innsending av årsregnskapet via Altinn, og ved at det bekreftes at årsregnskapet er fastsatt av kompetent organ.

Brønnøysundregistrene, 14.08.2023



Organisasjonsnr: 991 927 603
RETAIL24 HOLDING AS

RESULTATREGNSKAP

Beløp i: NOK	Note	2022	2021
RESULTATREGNSKAP			
Kostnader			
Annen driftskostnad	3	469 000	367 000
Sum kostnader		469 000	367 000
Driftsresultat		-469 000	-367 000
Finansinntekter og finanskostnader			
Reversering nedskrivning finansielle anleggsmidler		2 000 000	0
Renteinntekt fra foretak i samme konsern		384 000	235 000
Annen renteinntekt		30 000	2 000
Annen finansinntekt		2 662 000	0
Sum finansinntekter		5 076 000	237 000
Rentekostnad til foretak i samme konsern		420 000	360 000
Annen rentekostnad		101 000	9 000
Annen finanskostnad		89 000	701 000
Sum finanskostnader		610 000	1 070 000
Netto finans		4 466 000	-833 000
Ordinært resultat før skattekostnad		3 997 000	-1 200 000
Skattekostnad	5	-360 000	0
Ordinært resultat etter skattekostnad		4 357 000	-1 200 000
Årsresultat		4 357 000	-1 200 000
Overføringer og disponeringer			
Overført annen egenkapital	6	4 357 000	-1 200 000
Sum overføringer og disponeringer		4 357 000	-1 200 000



Organisasjonsnr: 991 927 603
RETAIL24 HOLDING AS

BALANSE

Beløp i: NOK	Note	2022	2021
BALANSE - EIENDELER			
Anleggsmidler			
Immaterielle eiendeler			
Utsatt skattefordel	5	360 000	0
Sum immaterielle eiendeler		360 000	0
Finansielle anleggsmidler			
Investering i datterselskap	7	16 779 000	14 377 000
Lån til foretak i samme konsern	8	14 784 000	14 867 000
Sum finansielle anleggsmidler		31 563 000	29 244 000
Sum anleggsmidler		31 923 000	29 244 000
Omløpsmidler			
Varer			
Fordringer			
Kundefordringer	8,9	456 000	400 000
Andre fordringer		9 000	20 000
Sum fordringer		465 000	420 000
Bankinnskudd, kontanter og lignende			
Bankinnskudd	10	7 186 000	3 596 000
Sum bankinnskudd, kontanter og lignende		7 186 000	3 596 000
Sum omløpsmidler		7 651 000	4 016 000
SUM EIENDELER		39 574 000	33 260 000
BALANSE - EGENKAPITAL OG GJELD			
Egenkapital			
Innskutt egenkapital			
Aksjekapital	6,11	101 000	101 000
Beholdning av egne aksjer	6,11	-2 000	-2 000
Sum innskutt egenkapital		99 000	99 000
Opptjent egenkapital			
Annen egenkapital	6	14 421 000	10 063 000
Sum opptjent egenkapital		14 421 000	10 063 000
Sum egenkapital		14 520 000	10 162 000



Gjeld			
Langsiktig gjeld			
Annen langsiktig gjeld			
Langsiktig konserngjeld	8	12 631 000	12 631 000
Sum annen langsiktig gjeld		12 631 000	12 631 000
Sum langsiktig gjeld		12 631 000	12 631 000
Kortsiktig gjeld			
Leverandørgjeld	8	800 000	381 000
Kortsiktig konserngjeld	11	11 624 000	10 086 000
Sum kortsiktig gjeld		12 424 000	10 467 000
Sum gjeld		25 055 000	23 098 000
SUM EGENKAPITAL OG GJELD		39 575 000	33 260 000



Organisasjonsnr: 991 927 603
RETAIL24 HOLDING AS

KONSERNRESULTATREGNSKAP

Beløp i: NOK	Note	2022	2021
RESULTATREGNSKAP			
Inntekter			
Salgsinntekter	2	259 245 000	220 442 000
Annen driftsinntekt		0	375 000
Sum inntekter		259 245 000	220 817 000
Kostnader			
Varekost		53 924 000	39 785 000
Lønnskostnader	3	175 418 000	163 116 000
Avskrivninger	4	1 743 000	1 558 000
Annen driftskostnad	3	19 692 000	15 268 000
Sum kostnader		250 777 000	219 727 000
Driftsresultat		8 468 000	1 090 000
Finansinntekter og finanskostnader			
Annen renteinntekt		73 000	20 000
Annen finansinntekt		48 000	27 000
Sum finansinntekter		121 000	47 000
Annen rentekostnad		165 000	228 000
Annen finanskostnad		311 000	116 000
Sum finanskostnader		476 000	344 000
Netto finans		-355 000	-297 000
Ordinært resultat før skattekostnad			
Skattekostnad	5	8 113 000	793 000
Ordinært resultat etter skattekostnad		661 000	1 050 000
Årsresultat		7 452 000	-257 000
Minoritetsinteresser	6	26 000	-106 000
Årsresultat etter minoritetsinteresser		7 426 000	-151 000
Overføringer og disponeringer			
Overført annen egenkapital	6	7 426 000	151 000
Sum overføringer og disponeringer		7 426 000	151 000



Organisasjonsnr: 991 927 603
RETAIL24 HOLDING AS

KONSERNBALANSE

Beløp i: NOK	Note	2022	2021
BALANSE - EIENDELER			
Anleggsmidler			
Immaterielle eiendeler			
Datasystem	4	3 106 000	2 235 000
Utsatt skattefordel	5	1 051 000	708 000
Goodwill	4	0	144 000
Sum immaterielle eiendeler		4 157 000	3 087 000
Varige driftsmidler			
Driftsløsøre, inventar, kontormaskinger	4	726 000	535 000
Sum varige driftsmidler		726 000	535 000
Finansielle anleggsmidler			
Investering i datterselskap	7	15 000	15 000
Lån til tilknyttet selskap og felles kontrollert virksomhet	8	540 000	540 000
Andre fordringer		385 000	321 000
Sum finansielle anleggsmidler		940 000	876 000
Sum anleggsmidler		5 823 000	4 498 000
Omløpsmidler			
Varer			
Varer		175 000	99 000
Sum varer		175 000	99 000
Fordringer			
Kundefordringer	8,9	50 798 000	54 901 000
Andre fordringer		4 364 000	1 908 000
Sum fordringer		55 162 000	56 809 000
Bankinnskudd, kontanter og lignende			
Bankinnskudd	10	16 309 000	12 340 000
Sum bankinnskudd, kontanter og lignende		16 309 000	12 340 000
Sum omløpsmidler		71 646 000	69 248 000
SUM EIENDELER		77 469 000	73 746 000

BALANSE - EGENKAPITAL OG GJELD

Egenkapital



Innskutt egenkapital			
Aksjekapital	6,11	101 000	101 000
Beholdning av egne aksjer	6,11	-2 000	-2 000
Sum innskutt egenkapital		99 000	99 000
Opptjent egenkapital			
Annen egenkapital	6	18 393 000	11 041 000
Minoritetsinteresser	6	261 000	344 000
Sum opptjent egenkapital		18 654 000	11 385 000
Sum egenkapital		18 753 000	11 484 000
Gjeld			
Langsiktig gjeld			
Annen langsiktig gjeld			
Øvrig langsiktig gjeld	8	379 000	342 000
Sum annen langsiktig gjeld		379 000	342 000
Sum langsiktig gjeld		379 000	342 000
Kortsiktig gjeld			
Gjeld til			
kredittinstitusjoner		99 000	0
Leverandørgjeld	8	1 593 000	5 459 000
Betalbar skatt	5	0	66 000
Skyldige offentlige avgifter		19 598 000	17 527 000
Annen kortsiktig gjeld	11	37 047 000	38 869 000
Sum kortsiktig gjeld		58 337 000	61 921 000
Sum gjeld		58 716 000	62 263 000
SUM EGENKAPITAL OG GJELD		77 469 000	73 747 000



Organisasjonsnr: 991 927 603
RETAIL24 HOLDING AS

NOTEOPPLYSNINGER - SELSKAP - alle poster oppgitt i hele tall

Note

1

Regnskapsprinsipper

Regnskapet er utarbeidet i henhold til norske regnskapsregler/-standarder. Konsolideringsprinsipper Konsernregnskapet viser det samlede økonomiske resultat og den samlede finansielle stillingen når morselskapet og dets datterselskap presenteres som en økonomisk enhet. Konsernregnskapet utarbeides etter ensartede prinsipper, ved at datterselskapet følger de samme regnskapsprinsipper som morselskapet. Interne transaksjoner, fordringer og gjeld elimineres. Resultatposter er innarbeidet til gjennomsnittskurs, mens balanseposter er innarbeidet til 31.12 kurs. Datterselskap Datterselskap er vurdert etter kostprismetoden i selskapsregnskapet. Salgsinntekter Tjenester inntektsføres etter hvert som de er opptjent. Inntektsføring ved salg av varer og tjenester skjer på leveringstidspunktet. Kundefordringer Kundefordringer er oppført i balansen til pålydende etter fradrag for avsetning til forventet tap. Avsetning til tap gjøres på grunnlag av individuell vurdering av de enkelte fordringene. Klassifisering og vurdering av balanseposter Omløpsmidler og kortsiktig gjeld omfatter normalt poster som forfaller til betaling innen ett år etter balansedagen, samt poster som knytter seg til varekretsløpet. Øvrige poster er klassifisert som anleggsmiddel/langsiktig gjeld. Omløpsmidler vurderes til laveste av anskaffelseskost og virkelig verdi. Kortsiktig gjeld balanseføres til nominelt beløp på opptakstidspunktet. Anleggsmidler vurderes til anskaffelseskost, men nedskrives til gjenvinnbart beløp dersom dette er lavere enn balanseført verdi. Gjenvinnbart beløp er det høyeste av netto salgsverdi og verdi i bruk. Langsiktig gjeld balanseføres til nominelt beløp på etableringstidspunktet. Varige driftsmidler Varige driftsmidler balanseføres og avskrives over driftsmidlets levetid dersom de har levetid over 3 år og har en kostpris som overstiger kr 15.000. Direkte vedlikehold av driftsmidler kostnadsføres løpende under driftskostnader, mens påkostninger eller forbedringer tillegges driftsmidlets kostpris og avskrives i takt med driftsmidlet. Pensjoner Selskapet har en innskuddsbasert (obligatorisk tjenstepensjon) pensjonsordning Varebeholdninger Lager av innkjøpte varer er verdsatt til laveste av anskaffelseskost etter FIFO- prinsippet og virkelig verdi. Det foretas nedskrivning for påregnelig ukurans. Valuta Pengeposter i utenlandsk valuta er vurdert etter kursen ved regnskapsårets slutt. Resultatposter er innregnet etter gjennomsnittskurs. Skatt Skattekostnaden i resultatregnskapet omfatter både periodens betalbare skatt og endring i utsatt skatt. Utsatt skatt er beregnet med 22% på grunnlag av de midlertidige forskjeller som eksisterer mellom regnskapsmessige og skattemessige verdier, samt skattemessig underskudd til fremføring ved utgangen av regnskapsåret. Skatteøkende og skattereduserende midlertidige forskjeller som reverserer eller kan reverseres i samme periode er utlignet og nettoført. Kontantstrømoppstilling Kontantstrømoppstillingen er utarbeidet etter den indirekte metode i henhold til NRS(F) kontantstrømoppstilling.

Note

2

Antall årsverk i regnskapsåret



0.00

Note
2

Spesifisering av resultatregnskapet

Lønnskostnader

<u>Lønn</u>	<u>Årets</u>	<u>Fjorårets</u>
	0.00	0.00
<u>Folketrygdavgift</u>	<u>Årets</u>	<u>Fjorårets</u>
	0.00	0.00
<u>Pensjonskostnader</u>	<u>Årets</u>	<u>Fjorårets</u>
	0.00	0.00
<u>Andre ytelser</u>	<u>Årets</u>	<u>Fjorårets</u>
	0.00	0.00

Note

Ekstraordinære inntekter og kostnader

<u>Sum</u>	<u>Beløp</u>	
<u>Balanseført verdi 31.12.</u>	<u>Varige driftsmidler</u>	<u>Immaterielle eiend.</u>

Konsernregnskap

Morselskapet sitt navn

Forretningskontor for morselskapet

Begrunnelse for at datterselskap er utelatt fra konsolideringen

Konsern, tilknyttet selskap m.v. - fordringer og gjeld

Fordringer

<u>Samlet beløp - foretak i samme konsern</u>	<u>Årets</u>	<u>Fjorårets</u>
	14829000.00	13691000.00
<u>Samlet beløp - tilknyttet selskap</u>	<u>Årets</u>	<u>Fjorårets</u>
	540000.00	540000.00

Annen langsiktig gjeld



<u>Samlet beløp - foretak i samme konsern</u>	<u>Årets</u>	<u>Fjorårets</u>
	12631000.00	12631000.00

Kortsiktig gjeld

<u>Samlet beløp - foretak i samme konsern</u>	<u>Årets</u>	<u>Fjorårets</u>
	11850000.00	10086000.00

<u>Samlet beløp - felles kontrollert virksomhet</u>	<u>Årets</u>	<u>Fjorårets</u>
---	--------------	------------------

<u>Pantstillelse</u>	<u>Beløp</u>
----------------------	--------------

Note 6

<u>Beholdning av egne aksjer</u>	<u>Antall</u>	<u>Pålydende</u>	<u>Andel av aksjek.</u>
	1738.00	1.00	1.70%

Erverv

Endringer i beholdning av aksjer i løpet av regnskapsåret

Avhendelse

Endringer i beholdning av aksjer i løpet av regnskapsåret

Samvirkeforetak

Vedtektsbestemmelser/årsmøtevedtak/forslag til vedtak om medlemskapskonti

Mer om aksjer



Organisasjonsnr: 991 927 603
RETAIL24 HOLDING AS

NOTEOPPLYSNINGER - KONSERN - alle poster oppgitt i hele tall

Note

1

Regnskapsprinsipper

Regnskapet er utarbeidet i henhold til norske regnskapsregler/-standarder. Konsolideringsprinsipper Konsernregnskapet viser det samlede økonomiske resultat og den samlede finansielle stillingen når morselskapet og dets datterselskap presenteres som en økonomisk enhet. Konsernregnskapet utarbeides etter ensartede prinsipper, ved at datterselskapet følger de samme regnskapsprinsipper som morselskapet. Interne transaksjoner, fordringer og gjeld elimineres. Resultatposter er innarbeidet til gjennomsnittskurs, mens balanseposter er innarbeidet til 31.12 kurs. Datterselskap Datterselskap er vurdert etter kostprismetoden i selskapsregnskapet. Salgsinntekter Tjenester inntektsføres etter hvert som de er opptjent. Inntektsføring ved salg av varer og tjenester skjer på leveringstidspunktet. Kundefordringer Kundefordringer er oppført i balansen til pålydende etter fradrag for avsetning til forventet tap. Avsetning til tap gjøres på grunnlag av individuell vurdering av de enkelte fordringene. Klassifisering og vurdering av balanseposter Omløpsmidler og kortsiktig gjeld omfatter normalt poster som forfaller til betaling innen ett år etter balansedagen, samt poster som knytter seg til varekretsløpet. Øvrige poster er klassifisert som anleggsmiddel/langsiktig gjeld. Omløpsmidler vurderes til laveste av anskaffelseskost og virkelig verdi. Kortsiktig gjeld balanseføres til nominelt beløp på opptakstidspunktet. Anleggsmidler vurderes til anskaffelseskost, men nedskrives til gjenvinnbart beløp dersom dette er lavere enn balanseført verdi. Gjenvinnbart beløp er det høyeste av netto salgsverdi og verdi i bruk. Langsiktig gjeld balanseføres til nominelt beløp på etableringstidspunktet. Varige driftsmidler Varige driftsmidler balanseføres og avskrives over driftsmidlets levetid dersom de har levetid over 3 år og har en kostpris som overstiger kr 15.000. Direkte vedlikehold av driftsmidler kostnadsføres løpende under driftskostnader, mens påkostninger eller forbedringer tillegges driftsmidlets kostpris og avskrives i takt med driftsmidlet. Pensjoner Selskapet har en innskuddsbasert (obligatorisk tjenstepensjon) pensjonsordning Varebeholdninger Lager av innkjøpte varer er verdsatt til laveste av anskaffelseskost etter FIFO- prinsippet og virkelig verdi. Det foretas nedskrivning for påregnelig ukurans. Valuta Pengeposter i utenlandsk valuta er vurdert etter kursen ved regnskapsårets slutt. Resultatposter er innregnet etter gjennomsnittskurs. Skatt Skattekostnaden i resultatregnskapet omfatter både periodens betalbare skatt og endring i utsatt skatt. Utsatt skatt er beregnet med 22% på grunnlag av de midlertidige forskjeller som eksisterer mellom regnskapsmessige og skattemessige verdier, samt skattemessig underskudd til fremføring ved utgangen av regnskapsåret. Skatteøkende og skattereduserende midlertidige forskjeller som reverserer eller kan reverseres i samme periode er utlignet og nettoført. Kontantstrømoppstilling Kontantstrømoppstillingen er utarbeidet etter den indirekte metode i henhold til NRS(F) kontantstrømsoppstilling.

Note

3

Antall årsverk i regnskapsåret



454.00

Note

3

Spesifisering av resultatregnskapet

Lønnskostnader

<u>Lønn</u>	<u>Årets</u>	<u>Fjorårets</u>
	144689000.00	136282000.00
<u>Folketrygdavgift</u>	<u>Årets</u>	<u>Fjorårets</u>
	19577000.00	16989000.00
<u>Pensjonskostnader</u>	<u>Årets</u>	<u>Fjorårets</u>
	9828000.00	8280000.00
<u>Andre ytelser</u>	<u>Årets</u>	<u>Fjorårets</u>
	1323000.00	1570000.00
<u>Sum lønnskostnader</u>	<u>Årets</u>	<u>Fjorårets</u>
	175417000.00	163121000.00

Note

Ekstraordinære inntekter og kostnader

<u>Sum</u>	<u>Beløp</u>
------------	--------------

Note

4

Varige driftsmidler og immaterielle eiendeler

<u>Anskaffelseskost 01.01.</u>	<u>Varige driftsmidler</u>	<u>Immaterielle eiend.</u>
	2956000.00	16227000.00
<u>Tilgang i året</u>	<u>Varige driftsmidler</u>	<u>Immaterielle eiend.</u>
	461000.00	2699000.00
<u>Anskaffelseskost 31.12.</u>	<u>Varige driftsmidler</u>	<u>Immaterielle eiend.</u>
	3417000.00	18926000.00
<u>Samlede av-/nedskrivn.</u>	<u>Varige driftsmidler</u>	<u>Immaterielle eiend.</u>
	2703000.00	15296000.00
<u>Balanseført verdi 31.12.</u>	<u>Varige driftsmidler</u>	<u>Immaterielle eiend.</u>
	726000.00	3106000.00
<u>Årets av-/nedskrivn.</u>	<u>Varige driftsmidler</u>	<u>Immaterielle eiend.</u>
	281000.00	1461000.00
<u>Økonomisk levetid</u>		<u>Immaterielle eiend.</u>
		5



Avskrivningsplan Immaterielle eiendeler
5

Anskaffelseskost - balanseførte lånekostnader, egentilvirkede anleggsmidler

Goodwill spesifisert for hvert enkelt virksomhetskjøp

Avskrivningsplan for goodwill som er lenger enn fem år - begrunnelse

Mer om varige driftsmidler/immaterielle eiendeler

Konsernregnskap

Morselskapet sitt navn

Forretningskontor for morselskapet

Begrunnelse for at datterselskap er utelatt fra konsolideringen

Konsern, tilknyttet selskap m.v. - fordringer og gjeld

Fordringer

<u>Samlet beløp - foretak i samme konsern</u>	<u>Årets</u>	<u>Fjorårets</u>
	540000.00	540000.00

<u>Samlet beløp - tilknyttet selskap</u>	<u>Årets</u>	<u>Fjorårets</u>
--	--------------	------------------

<u>Samlet beløp - foretak i samme konsern</u>	<u>Årets</u>	<u>Fjorårets</u>
---	--------------	------------------

<u>Samlet beløp - foretak i samme konsern</u>	<u>Årets</u>	<u>Fjorårets</u>
---	--------------	------------------

<u>Samlet beløp - felles kontrollert virksomhet</u>	<u>Årets</u>	<u>Fjorårets</u>
---	--------------	------------------

<u>Pantstillelse</u>	<u>Beløp</u>
----------------------	--------------

Note

6

<u>Beholdning av egne aksjer</u>	<u>Antall</u>	<u>Pålydende</u>	<u>Andel av aksjek.</u>
	1738.00	1.00	1.70%

Erverv

Endringer i beholdning av aksjer i løpet av regnskapsåret



Avhendelse

Endringer i beholdning av aksjer i løpet av regnskapsåret

Samvirkeforetak

Vedtektsbestemmelser/årsmøtevedtak/forslag til vedtak om medlemskapskonti

Mer om aksjer



Retail 24 Holding AS

ÅRSBERETNING 2022

Virksomhetens art og hvor den drives

Retail 24 Holding AS er et investeringsselskap. Morselskapet har hovedkontor i Oslo. Konsernet består av følgende selskap:

Morselskap	Datterselskap	Eierandel
Retail24 Holding AS	Retail24 AS	99%
	Retail24 Danmark ApS	100%
	Retail24 Finland OY	100%
	Retail24 Sweden AB	100%
	Retail24 KAM AS	50%

Rettvisende oversikt over utvikling og resultat

Retail24 Holding AS er et rent investeringsselskap. Det er ingen omsetning i morselskapet. Konsernets hovedselskap Retail24 AS har hatt en omsetningsøkning på 2,9% fra i fjor. Resultatgraden i Retail24 AS er på 2,5% mot 2,0% i 2021. Konsernet har hatt en omsetningsøkning fra 2021 til 2022 på 17,4%. Konsernet har en egenkapitalandel på 24,2% mot 15,6% i 2021. Likviditetsgrad 2 for 2022 for konsernet er 1,23 mot 1,12 i 2021. Likviditeten er god.

Utviklingen i omsetning i det norsk datterselskap er som forventet, resultatgrad og egenkapitalandel i norsk datter er som forventet. Det har vært bedre resultat enn forventet i både Sverige og Danmark og begge selskapene har gått med overskudd i 2022. Man regner ikke med å skyte inn penger fra Retail24 Holding AS i det danske selskapet i 2023. Styret har erklært overfor dansk revisor at det skal skytes inn nødvendig kapital også i 2023 ved behov for å ivareta egenkapital kravene i Danmark. Nedenfor vises utviklingen i omsetning og resultat for datterselskapene utenfor Norge.

2022:

Retail24 Danmark ApS: Omsetning på NOK 24.903.596,-, overskudd på NOK 1.665.782,-.

Retail24 Finland OY: Omsetning på NOK 71.628.753,-, overskudd på NOK 2.181.742,-.

Retail24 Sweden AB: Omsetning på NOK 50.364.480,-, overskudd på NOK 1.384.175,-.

2021:

Retail24 Danmark ApS: Omsetning på NOK 11.288.980,-, underskudd på NOK 2.966.630,-.

Retail24 Finland OY: Omsetning på NOK 59.144.736,-, overskudd på NOK 2.019.512,-.

Virksomheten i Sverige er lagt i selskapet Retail24 Sweden AB. Dette selskapet eier Retail24 Holding AS nå 100% av etter oppkjøp av resterende aksjer høsten 2022.

Styret mener at årsregnskapet gir et rettvisende bilde av selskapets eiendeler og gjeld, finansielle stilling og resultat.

Endringer i markedsforhold

Vi ser p.t. ingen endringer i markeds situasjonen som vil påvirke konsernets datterselskaper negativt i 2023.

Endringer i valutakurser og relevante prisforhold

Retail24 Holding AS og dets datterselskaper er svært lite påvirket av valutakurser, da det omsettes timer og ikke varer.

Redegjørelse for foretakets fremtidige utvikling

For konsernet ble utviklingen i omsetning og resultat for 2022 bedre enn forventet. Retail24 AS har jobbet for å redusere kostnadsbasen, og i stor grad lykkes med dette. I Danmark er den underliggende utviklingen i selskapets drift god, og man ser for seg et mindre overskudd i 2023. Selskapet i Finland leverer gode resultater, men det jobbes fortsatt for en sterkere vekst i omsetning og en betydelig bedring av resultat. Det



svenske selskapet har vært igjennom en omstilling, og leverer nå gode resultater. Her forventes det vekst også for 2023.

Forsknings og utviklingsaktiviteter.

Datterselskapet i Norge har i løpet av 2022 avsluttet det pågående IT-prosjektet for utvikling av en ny, digital løsning for innhenting av informasjon fra butikkene.

Finansiell risiko

Markedsrisiko

Morselskapet har pr i dag ingen omsetning, og det er således ikke knyttet markedsrisiko til aktiviteten i selskapet.

For konsernet er det markedsrisiko knyttet til opprettholdelse av allerede inngåtte avtaler, inngåelse av nye avtaler og eventuelle endringer i bransjen generelt. Virksomheten søker å minimalisere risikoen gjennom tett og løpende kontakt med sine kunder, samt ved å fortsette å levere et godt og konkurransedyktig produkt. Dette har vi klart så langt og det er pr. i dag ikke noe som tilsier at vi ikke vil kunne fortsette denne utviklingen også i 2023.

Kreditrisiko

Morselskapet har ingen omsetning, og det er således ikke knyttet kreditrisiko til aktiviteten i selskapet.

Kreditrisikoen i konsernet ansees begrenset. Konsernets hovedkostnad er lønn som har direkte sammenheng med fakturering. Datterselskapene, med unntak av Retail24 AS, har trent tilskudd i oppstartfasen da selskapene tidligere har gått med underskudd. Det finske datterselskapet har de seks siste årene hatt overskudd. Danmark hadde fortsatt behov for tilskudd i 2022. Tilskuddene til datterselskapene har kommet fra overskuddslikviditet i Retail24 AS.

Likviditetsrisiko

Styret anser likviditetssituasjonen i morselskapet som tilfredsstillende.

Styret anser også at likviditetssituasjonen for konsernet er tilfredsstillende. Likviditetsrisikoen er således begrenset.

Fortsatt drift

Årsregnskapet for 2022 er satt opp under forutsetning av fortsatt drift. Selskapet og konsernet har etter styrets vurdering en god finansieringsstruktur og tilstrekkelig med kapital for videre drift.

Arbeidsmiljø

Pr. 31.12.2022 hadde morselskapet ingen ansatte. Konsernet som helhet hadde i gjennomsnitt 454 årsverk i 2022.

Det har ikke forekommet eller blitt rapportert alvorlige arbeidsuhell eller ulykker i løpet av året, som har resultert i stor materielle skader eller personskader.

Arbeidsmiljøet betraktes som godt, og det ansees ikke nødvendig med ytterligere tiltak for å forebedre arbeidsmiljøet.

Likestilling

I morselskapet er det ingen ansatte og begge styrets medlemmer er menn. I konsernet er gjennomsnittlig kvinneandel på ca. 50 % kvinner. Kvinneandelen i administrative stillinger i konsernet utgjør 40 %.

Konsernets kvinneandel i styret utgjør 10 %. Konsernet har som policy at arbeid av lik verdi skal gi lik lønn. Det er tilfeldigheter som gjør at kvinneandelen er gått ned i styrene.

Fordeelingen mellom kjønnene gjenspeiler ingen bevisst forskjellsbehandling. Det er således ikke iverksatt eller planlagt spesielle tiltak for å sikre likestilling.

Tiltak for å hindre diskriminering mv.

Bedriften har et bevisst forhold til sitt ansvar for å fremme likestilling og hindre diskriminering på grunn av kjønn, graviditet, permisjon ved fødsel, omsorgsoppgaver, etnisitet, religion, funksjonsnedsettelse, seksuell orientering, kjønnsidentitet, kjønnsuttrykk, alder og andre vesentlige forhold ved en person. Det foretas ingen bevisst forskjellsbehandling. Det undersøkes jevnlig om det finnes risiko i selskapet for diskriminering, og hvis dette oppdages vil årsaken analyseres og tiltak vil iverksettes for å motvirke diskriminering, og bidra til økt likestilling og mangfold i virksomheten.



Apenhetsloven

Selskapet har ikke utarbeidet redegjørelse etter åpenhetsloven.

Forsikring

Selskapsstyrene i Retail24 Holding AS er dekket av ansvarsforsikring gjennom Gjensidige Forsikring.

Ytre miljø

Selskapene i Retail24 Holding AS er ikke regulert av konsesjoner eller pålegg. Selskapene forurensrer ikke det ytre miljø.

Redegjørelse for årsregnskapet

Etter styrets oppfatning gir fremlagt resultatregnskap og balanse med noter og kontantstrømpstilling uttrykk for virksomhetens resultat for 2022 og økonomiske stilling ved årsskiftet. Det er ikke inntrådt forhold etter regnskapsårets slutt som er av betydning for bedømmelsen av regnskapet.

Konsernets driftsinntekter var i 2022 NOK 259.244.616,-. Overskuddet var på NOK 7.426.638,-. Retail24 Holding AS' driftsinntekter var i 2022 NOK 0,-. Morselskapet har for 2022 hatt et overskudd på NOK 4.358.487,-.

Retail24 Holding AS har en egenkapital på NOK 14.520.755,- pr. årsskiftet. Konsernet har på samme tidspunkt en fri egenkapital på NOK 18.393.392,-.

Forslag til disponering av årsresultatet

Styret foreslår at årets overskudd i Retail24 Holding AS disponeres som følger:

Annen egenkapital	4.358.487,-
Tilleggsutbytte	0,-
Sum Disponert	<u>4.358.487,-</u>

Oslo, 17.07.2023

Gunnar L. Kristiansen
Styrets leder

Gisle Vikøyr
Daglig leder/styremedlem



Deltakere

RETAIL24 AS 992036206 Norge

Signert med E-signere

Gisle Vikøyr
CEO
gisle@retail24.no

17-07-2023 08:53:21 UTC

Dato

Leveransekanal: E-post

GUNNAR KRISTIANSEN Norge

Signert med E-signere

Gunnar Kristiansen
gunnar@retail24.no

17-07-2023 08:46:05 UTC

Dato

Leveransekanal: E-post



Årsregnskap, årsberetning, kontantstrømoppstilling
og revisjonsberetning
Retail24 Holding AS
2022



Retail24 Holding AS

Resultatregnskap for perioden
1. januar til 31. desember

Retail24 Holding AS			Konsern	
2021	2022	Noter	2022	2021
NOK	NOK		NOK	NOK
0	0	Salgsinntekt	259 244 616	220 441 524
0	0	Annen driftsinntekt	0	375 134
0	0	Sum inntekter	259 244 616	220 816 658
Driftskostnad				
0	0	Varekostnad	53 924 167	39 784 644
0	0	Lønnskostnad	175 417 502	163 116 072
0	0	Avskrivinger	1 742 601	1 558 318
367 177	468 577	Annen driftskostnad	19 691 530	15 268 482
367 177	468 577	Sum driftskostnader	250 775 800	219 727 516
(367 177)	(468 577)	Driftsresultat	8 468 816	1 089 142
Finansinntekt og finanskostnad				
235 433	384 317	Renteinntekt konsernselskaper	0	0
2 366	29 813	Annen renteinntekt	72 769	19 795
0	2 662 492	Annen finansinntekt	48 312	27 039
0	2 000 000	Reversering nedskrivning finansielle anleggsmidler	0	0
360 489	419 638	Rentekostnad konsernselskaper	0	0
9 357	101 100	Annen rentekostnad	164 976	228 251
701 149	88 822	Annen finanskostnad	310 982	115 688
(833 196)	4 467 063	Netto finansresultat	(354 876)	(297 105)
(1 200 373)	3 998 486	Ordinært resultat før skattekostnad	8 113 940	792 037
0	(360 001)	Skattekostnad på ordinært resultat	660 835	1 050 478
(1 200 373)	4 358 487	Årsresultat	7 453 105	(258 441)
		Minoritetsinteresser	(26 467)	106 923
		Årsresultat etter minoritetsinteresser	7 426 638	(151 518)
Overføringer				
(1 200 373)	4 358 487	Til / (fra) annen egenkapital	7 426 638	(151 518)



Retail24 Holding AS

Balanse pr. 31. desember
Eiendeler

Retail24 Holding AS				Konsern	
2021	2022		Noter	2022	2021
NOK	NOK			NOK	NOK
Anleggsmidler					
Immaterielle eiendeler					
0	0	Goodwill	4	0	144 171
0	0	Datasystem	4	3 106 029	2 235 206
0	360 001	Utsatt skattefordel	5	1 050 970	708 213
0	360 001	<i>Sum immaterielle eiendeler</i>		4 156 999	3 087 590
Varige driftsmidler					
0	0	Driftsløsøre, inventar, kontormaskiner	4	726 238	534 993
0	0	<i>Sum varige driftsmidler</i>		726 238	534 993
Finansielle anleggsmidler					
14 376 753	16 779 438	Aksjer i datterselskap	7	15 200	15 200
0	0	Aksjer i tilknyttet selskap		0	0
14 866 677	14 784 346	Lån til datterselskap	8	0	0
0	0	Lån tilknyttet selskap	8	540 131	540 131
0	0	Investering i aksjer og andeler		0	0
0	0	Andre fordringer		384 779	321 025
29 243 430	31 563 784	<i>Sum finansielle anleggsmidler</i>		940 110	876 356
29 243 430	31 923 785	<i>Sum anleggsmidler</i>		5 823 348	4 498 939
Omløpsmidler					
Varer					
0	0	Varebeholdninger		174 744	98 716
Fordringer					
400 377	456 088	Kundefordringer	8,9	50 797 808	54 900 828
20 411	8 974	Andre kortsiktige fordringer		4 364 240	1 908 404
420 788	465 062	<i>Sum fordringer</i>		55 162 048	56 809 232
3 595 692	7 185 899	Kontanter og bankbeholdning	10	16 308 942	12 339 849
4 016 480	7 650 961	<i>Sum omløpsmidler</i>		71 645 734	69 247 797
33 259 910	39 574 745	Sum eiendeler		77 469 081	73 746 737



Retail24 Holding AS

Balanse pr. 31. desember
Egenkapital og gjeld

Retail24 Holding AS			Konsern	
2021	2022	Noter	2022	2021
NOK	NOK		NOK	NOK
Egenkapital				
Innskutt egenkapital				
101 000	101 000	Aksjekapital	6,11	101 000
(1 738)	(1 738)	Egne aksjer	6,11	(1 738)
99 262	99 262	Sum innskutt egenkapital		99 262
Opptjent egenkapital				
10 063 006	14 421 493	Annen egenkapital	6	18 393 392
		Minoritetsinteresser	6	260 984
10 162 268	14 520 755	Sum egenkapital		18 753 638
Gjeld				
Annen langsiktig gjeld				
0	0	Gjeld til kredittinstitusjoner		0
12 630 638	12 630 638	Langsiktig konserngjeld	8	0
0	0	Øvrig langsiktig gjeld	8	378 997
12 630 638	12 630 638	Sum annen langsiktig gjeld		378 997
Kortsiktig gjeld				
0	0	Gjeld til kredittinstitusjoner		99 000
380 576	799 736	Leverandørgjeld	8	1 592 519
0	0	Betalbar skatt	5	1
0	0	Skyldig offentlige avgifter		66 200
10 086 427	11 623 617	Kortsiktig konserngjeld	11	19 598 362
0	0	Utbytte	6	0
0	0	Annen kortsiktig gjeld	11	0
10 467 003	12 423 353	Sum kortsiktig gjeld		38 868 803
23 097 641	25 053 991	Sum gjeld		58 336 446
33 259 910	39 574 745	Sum egenkapital og gjeld		61 920 693
		Pantstillelser	12	58 715 443
				62 262 400
				77 469 081
				73 746 737

Oslo, 17.07.2023

Gisle Vikøyr
Daglig leder / styremedlemGunnar Lindhjem Kristiansen
Styrets leder



Retail24 Holding AS

Kontantstrømoppstilling

Retail24 Holding AS			Konsern	
2021	2022		2022	2021
NOK	NOK		NOK	NOK
(1 200 373)	3 998 486	Ordinært resultat før skattekostnad	8 113 940	792 037
	(2 000 000)	(Gevinst)/ Tap avgang driftsmidler		
		Reversering nedskrivning anleggsmidler		
		Ordinære avskrivninger	1 742 601	1 558 318
		Endring i varelager	(76 028)	(66 758)
		Betalt skatt	(66 200)	(455 917)
(202 962)	(55 711)	Endring i kundefordringer	4 103 020	(15 512 611)
20 069	419 160	Endring i leverandørgjeld	(3 866 595)	3 645 019
489 477	11 437	Endring andre tidsavgrensingsposter	(2 957 296)	18 322 723
(893 789)	2 373 372	Netto kontantstrøm fra operasjonelle aktiviteter	6 993 442	8 282 811
		Investeringsaktiviteter		
		Innbetaling salg av driftsmidler		
		Kjøp/tilvirkning immaterielle eiendeler	(2 699 200)	(1 579 478)
		Kjøp av driftsmidler	(461 439)	(282 259)
2 557 061	1 619 521	Netto innbetaling/ (utbetaling) lån til døtre		
		Reallokering konsernlån		
		Utbetaling utbytte/ konsernbidrag		
	(402 685)	Kjøp av aksjer		
		Emisjon / aksjeeiertilskudd datter		
2 557 061	1 216 836	Netto kontantstrøm fra investeringsaktiviteter	(3 160 639)	(1 861 737)
		Finansieringsaktiviteter		
		Nedbetaling av langsiktig gjeld	136 290	(821 065)
		Reallokering konsernlån		
0	0	Netto kontantstrøm fra finansieringsaktiviteter	136 290	(821 065)
1 663 272	3 590 208	Likviditetsendring gjennom året	3 969 093	5 600 009
1 932 420	3 595 692	Likviditetsbeholdning 01.01	12 339 849	6 739 840
3 595 692	7 185 899	Likviditetsbeholdning 31.12.	16 308 942	12 339 849
		Ubenyttet del av kassekreditt Retail24 AS	0	9 260 482
		Ubenyttet kassekreditt konsernkontoordning		



Retail24 Holding AS

Noter til regnskapet

31. desember 2022

Note 1 Regnskapsprinsipper

Regnskapet er utarbeidet i henhold til norske regnskapsregler/-standarder.

Konsolideringsprinsipper

Konsernregnskapet viser det samlede økonomiske resultat og den samlede finansielle stillingen når morselskapet og dets datterselskap presenteres som en økonomisk enhet.

Konsernregnskapet utarbeides etter ensartede prinsipper, ved at datterselskapet følger de samme regnskapsprinsipper som morselskapet. Interne transaksjoner, fordringer og gjeld elimineres. Resultatposter er innarbeidet til gjennomsnittskurs, mens balanseposter er innarbeidet til 31.12 kurs.

Datterselskap

Datterselskap er vurdert etter kostprismetoden i selskapsregnskapet.

Salgsinntekter

Tjenester inntektsføres etter hvert som de er opptjent. Inntektsføring ved salg av varer og tjenester skjer på leveringstidspunktet.

Kundefordringer

Kundefordringer er oppført i balansen til pålydende etter fradrag for avsetning til forventet tap. Avsetning til tap gjøres på grunnlag av individuell vurdering av de enkelte fordringene.

Klassifisering og vurdering av balanseposter

Omløpsmidler og kortsiktig gjeld omfatter normalt poster som forfaller til betaling innen ett år etter balansedagen, samt poster som knytter seg til varekretsløpet. Øvrige poster er klassifisert som anleggsmiddel/langsiktig gjeld.

Omløpsmidler vurderes til laveste av anskaffelseskost og virkelig verdi. Kortsiktig gjeld balanseføres til nominelt beløp på opptakstidspunktet.

Anleggsmidler vurderes til anskaffelseskost, men nedskrives til gjenvinnbart beløp dersom dette er lavere enn balanseført verdi. Gjenvinnbart beløp er det høyeste av netto salgsverdi og verdi i bruk. Langsiktig gjeld balanseføres til nominelt beløp på etableringstidspunktet.

Varige driftsmidler

Varige driftsmidler balanseføres og avskrives over driftsmidlets levetid dersom de har levetid over 3 år og har en kostpris som overstiger kr 15.000. Direkte vedlikehold av driftsmidler kostnadsføres løpende under driftskostnader, mens påkostninger eller forbedringer tillegges driftsmidlets kostpris og avskrives i takt med driftsmidlet.

Pensjoner

Selskapet har en innskuddsbasert (obligatorisk tjenstepensjon) pensjonsordning

Varebeholdninger

Lager av innkjøpte varer er verdsatt til laveste av anskaffelseskost etter FIFO- prinsippet og virkelig verdi. Det foretas nedskrivning for påregnelig ukurans.

Valuta

Pengeposter i utenlandsk valuta er vurdert etter kursen ved regnskapsårets slutt. Resultatposter er innregnet etter gjennomsnittskurs.



Retail24 Holding AS

Noter til regnskapet

31. desember 2022

Skatt

Skattekostnaden i resultatregnskapet omfatter både periodens betalbare skatt og endring i utsatt skatt. Utsatt skatt er beregnet med 22% på grunnlag av de midlertidige forskjeller som eksisterer mellom regnskapsmessige og skattemessige verdier, samt skattemessig underskudd til fremføring ved utgangen av regnskapsåret. Skatteøkende og skattereduserende midlertidige forskjeller som reverserer eller kan reverseres i samme periode er utlignet og nettoført.

Kontantstrømoppstilling

Kontantstrømoppstillingen er utarbeidet etter den indirekte metode i henhold til NRS(F) kontantstrømsoppstilling.

Note 2 Salgsinntekter

Spesifikasjon av salg fordelt på virksomhetsområder

	Morselskap		Konsern	
	2022	2021	2022	2021
Salg og bemanningstjenester	0	0	259 244 616	220 441 524
Leieinntekter	0	0	0	0
Andre inntekter	0	0	0	375 134
Sum	0	0	259 244 616	220 816 658

Spesifikasjon av salgsinntekt fordelt på geografisk område

	Morselskap		Konsern	
	2022	2021	2022	2021
Norge	0	0	112 959 660	112 269 235
Danmark	0	0	26 917 454	11 288 980
Sverige	0	0	50 530 647	37 738 572
Finland	0	0	68 836 855	59 144 736
Sum	0	0	259 244 616	220 441 523

Note 3 Lønnskostnader, antall ansatte, godtgjørelser mm.

Lønnskostnader	Morselskap		Konsern	
	2022	2021	2022	2021
Lønn og andre lønnsrelaterte kostnader	0	0	144 689 192	136 282 201
Arbeidsgiveravgift	0	0	19 576 985	16 989 299
Pensjonskostnader	0	0	9 828 498	8 279 931
Andre ytelser	0	0	1 322 820	1 570 093
Sum	0	0	175 417 494	163 121 529

Gjennomsnittlig antall årsverk	0	0	454	421
--------------------------------	---	---	-----	-----

Godtgjørelser	Daglig leder	Styrets leder
Lønn	1 612 475	0
Styrehonorar	0	0

Daglig leder og styrets leder lønnes fra Retail24 AS. Det er ikke gitt godtgjørelse til styrets leder.



Retail24 Holding AS

Noter til regnskapet

31. desember 2022

	Morselskap		Konsern	
Godtgjørelse til revisor:	2022	2021	2022	2021
Ordinært revisjonshonorar	150 000	142 000	613 826	524 952
Skatterådgivning	11 000	10 000	36 099	24 410
Andre tjenester utenfor revisjonen	14 000	5 000	53 499	80 070
Sum	175 000	157 000	703 424	629 431

Konsernet er pliktig til å etablere tjenestepensjon for de ansatte etter Lov om obligatorisk tjenestepensjon. Selskapets ordning oppfyller lovkravene.

Note 4 Varige driftsmidler

Konsern					
Varige driftsmidler	Goodwill	Datasystem	Biler	Driftsløsøre og inventar	Sum
Anskaffelseskost pr 01.01.	3 754 320	12 473 430	440 400	2 516 262	19 184 412
Endring konsernforhold					0
Tilgang		2 699 200		461 439	3 160 639
Avgang					0
Skattefunn		(512 848)			(512 848)
Anskaffelseskost 31.12.	3 754 320	14 659 782	440 400	2 977 701	21 832 203
Akk avskrivninger 01.01	3 610 149	10 226 052	439 400	1 982 271	16 257 872
Endring konsernforhold					0
Justering akkumulerte avskrivninger	(1 599)				(1 599)
Årets avskrivninger	145 770	1 315 478	1 000	280 353	1 742 601
Akk avskrivninger 31.12	3 754 320	11 541 530	440 400	2 262 624	17 998 874
Bokført verdi pr. 31.12.	0	3 106 029	0	726 238	3 832 267
Økonomisk levetid	5 år	5 år	5 år	5 år	
Avskrivningsplan	Lineær	Lineær	Lineær	Lineær	

Note 5 Skatt

	Morselskap		Konsern	
Årets skattekostnad fordeler seg på:	2022	2021	2022	2021
Betalbar skatt	0	0	458 263	560 411
Endring i utsatt skatt / utsatt skattefordel	(360 001)	0	(356 243)	(43 779)
Skatt knyttet til Finland	0	0	558 815	533 846
Sum skattekostnad	(360 001)	0	660 835	1 050 478
Beregning av årets skattegrunnlag:	2022	2021	2022	2021
Resultat før skattekostnad	3 998 486	(1 200 374)	5 107 244 *	1 272 276
Permanente forskjeller	(4 101 360)	0	(3 622 663)	(124 326)
Endring i midlertidige forskjeller	0	0	495 558	198 998
Endring i fremførbart underskudd	102 874	1 200 374	102 874	1 200 374
Årets skattegrunnlag	0	0	2 083 013	2 547 322
Beregnet betalbar skatt	0	0	458 263	560 411
Skattefunn	0	0	(699 243)	(494 211)
Betalbar skatt i balansen	0	0	(240 980)	66 200
Skattesats	22 %	22 %	22 %	22 %



Retail24 Holding AS

Noter til regnskapet

31. desember 2022

Oversikt over midlertidige forskjeller:	2022	2021	2022	2021
Fordringer	(111 955)	(111 955)	(278 295)	(278 295)
Anleggsmidler	0	0	(1 502 807)	(1 007 043)
Underskudd til fremføring Norge	(1 524 413)	(1 421 539)	(1 524 413)	(1 421 539)
Netto midlertidige forskjeller	(1 636 368)	(1 533 494)	(3 305 515)	(2 706 877)
Utsatt skatt / (utsatt skattefordel) Norge	(360 001)	(337 369)	(727 213)	(595 513)
Skattesats	22 %	22 %	22 %	22 %

Utsatt skattefordel for Retail24 Holding AS er balansført per 31.12.

* Skatteposisjoner ovenfor nevnt for konsernet inkluderer Retail24 Holding AS og Retail24 AS.

Utsatt skattefordel bokført i konsernet på kr 1.050.970 henstilles til Retail24 AS på kr 254.386, Retail24 Sweden AB på kr 436.583 samt R24 Holding AS på kr 360.001

Note 6 Egenkapital

Morselskap	Aksjekapital	Egne aksjer	Annen egenkapital	Sum
Egenkapital 01.01.	101 000	(1 738)	10 063 006	10 162 268
Årets resultat			4 358 487	4 358 487
Egenkapital 31.12	101 000	(1 738)	14 421 493	14 520 755

Konsern	Aksjekapital	Egne aksjer	Annen egenkapital	Minoritetsandel	Sum
Egenkapital 01.01.	101 000	(1 738)	11 041 488	343 587	11 484 337
Årets resultat			7 426 638	26 467	7 453 105
Omregningsdifferanse			(74 733)	(109 070)	(183 803)
Egenkapital 31.12	101 000	(1 738)	18 393 393	260 984	18 753 638

Note 7 Investering i datterselskap

Selskap	Eierandel / stemmeandel	Selskapets egenkapital 31.12.	Selskapets resultat	Bokført verdi
Retail24 AS	99 %	2 945 960	2 759 564	1 488 927
Retail24 Finland Oy	100 %	EUR 577 478	EUR 207 512	35 093
Retail24 Sweden AB	100 %	SEK 2 134 476	SEK 1 464 271	9 477 714
Retail24 KAM AS	50 %	(446 515)	466 481	15 200
Retail Danmark Aps	100 %	DKK (9 333 192)	DKK 1 178 230	5 762 505
Sum				16 779 438

Retail24 KAM AS er ikke konsolidert i 2022 da effekten på konsernregnskapet anses ikke vesentlig.

Retail24 Danmark har tapt egenkapital, og den bokførte verdien kan fremstå som høy.

Det er imidlertid verdt å merke seg at selskapet fortsatt er i en oppstarts- og oppbyggingsfase og at eier har vist evne og vilje til å finansiere virksomheten. Denne viljen vil også bli utvist fremover dersom behov for finansiering.

Retail24 Danmark går i 2022 med overskudd og det forventes overskudd i årene fremover.



Retail24 Holding AS

Noter til regnskapet

31. desember 2022

Selskapet har forøvrig utført en impairmenttest basert på fremtidig omsetning og resultater gjennom en DCF modell for de påfølgende 5 år. Disse beregninger er gjort med utgangspunkt i kjente faktorer og beste estimater, samt erfaringer fra søsterselskap. På bakgrunn av denne impairmenttesten er det foretatt en nedskrivning med 2,1 MNOK i 2021 og ingen videre nedskrivning i 2022.

Verdiene knyttet til investeringen i Sverige er basert på en prognostisert utvikling for de kommende årene.

Note 8 Transaksjoner med nærstående

	Morselskap		Konsem	
	2022	2021	2022	2021
Fordring mot nærstående				
Retail24 AS (datter)	0	0	0	0
Retail24 Danmark ApS (datter)	12 388 910	10 386 758	0	0
Retail24 Finland OY (datter)	0	0	0	0
Retail24 Sweden AB (datter)	1 871 900	2 904 222	0	0
Retail24 KAM AS (datter)	540 132	540 132	540 132	540 132
Kundefordringer mot døtre	568 043	400 377	0	0
Kundefordringer mot tilknyttet selskap	0	0	0	0
Leverandørgjeld mot nærstående selskap	(743 132)	(377 970)	0	0
Gjeld til nærstående				
Retail24 Holding AS (datter) langsiktig	12 630 638	12 630 638	0	0
Retail24 AS (konsernkontoordning)	5 395 792	7 397 750	0	0
Retail24 Finland OY (konsernkontoordning)	2 478 071	2 478 071	0	0
Retail24 Sweden AB (konsernkontoordning)	3 976 221	210 607	0	0
GLK Invest Ltd (eier) langsiktig	0	0	0	0
Vikøyr Invest AS (eier) langsiktig	0	0	0	0

Note 9 Kundefordringer

	Morselskap		Konsem	
	2022	2021	2022	2021
Kundefordringene består av:				
Kundefordringer	568 043	512 332	50 874 963	54 100 162
Avsetning til tap på kundefordringer	(111 955)	(111 955)	(278 295)	(278 295)
Oppført ikke fakturert inntekt	0	0	201 140	1 078 961
Sum	456 088	400 377	50 797 808	54 900 828

Note 10 Bundne midler

	Morselskap		Konsem	
	2022	2021	2022	2021
Bundne midler:				
Skattetrekksmidler	0	0	2 686 642	3 048 199
Depositum	0	0	0	0

Note 11 Aksjekapital og aksjonærinformasjon

Selskapets aksjekapital er på kr 101.000 fordelt på 100.000 pålydende kr 1,01. Alle aksjer gir samme rett i selskapet.

Oversikt over selskapets aksjonærer pr 31.12:	Antall aksjer	Eierandel	Stemmeandel
Vikøyr Invest AS (eies av daglig leder Gisle Vikøyr)	48 600	48,6 %	48,6 %
GLK Invest Ltd. (eies av styrets leder Gunnar L. Kristiansen)	48 600	48,6 %	48,6 %
Retail24 Holding AS (egne aksjer)	1 181	1,2 %	1,2 %
Andre privatpersoner	1 619	1,6 %	1,6 %
Totalt antall aksjer	100 000	100 %	100 %



Retail24 Holding AS

Noter til regnskapet

31. desember 2022

Note 12 Pantstillelser og garantier

I Retail24 AS foreligger det sikkerhet for factoringavtale er enkle krav pantsatt for inntill kr. 15.000.000. Driftstilbehøret og varelager er også pantsatt for inntill kr 15.000.000.

	Morselskap		Konsern	
Gjeld sikret ved pant:	2022	2021	2022	2021
Gjeld til kredittinstitusjoner	0	0	0	739 518

	Morselskap		Konsern	
Bokført verdi av pantsatte eiendeler:	2022	2021	2022	2021
Driftstilbehør	0	0	207 886	101 362
Kundefordringer	0	0	29 738 935	28 752 144
Sum	0	0	29 946 821	28 853 506



Deltakere

RETAIL24 AS 992036206 Norge

Signert med E-signere

Gisle Vikøyr
CEO
gisle@retail24.no
+4791682206

17-07-2023 08:55:58 UTC

Dato

Leveransekanal: E-post

GUNNAR KRISTIANSEN Norge

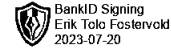
Signert med E-signere

Gunnar Kristiansen
gunnar@retail24.no
+4748228445

20-07-2023 04:57:36 UTC

Dato

Leveransekanal: E-post



Til generalforsamlingen i Retail24 Holding AS

Grant Thornton
Revisjon AS
Kirkegata 15
0153 Oslo
Org.nr. 987 632 380
T: +47 22 20 04 00
E: grant@no.gt.com

UAVHENGIG REVISORS BERETNING

Konklusjon

Vi har revidert Retail24 Holding AS' årsregnskap som viser et overskudd for selskapsregnskapet på NOK 4.358.487 og et overskudd for konsernregnskapet på NOK 7.426.638 og etter vår mening:

- er årsregnskapet avgitt i samsvar med lov og forskrifter
- gir selskapsregnskapet et rettviseende bilde av den finansielle stillingen til Retail24 Holding AS per 31. desember 2022 og av selskapets resultater og kontantstrømmer for regnskapsåret som ble avsluttet per denne datoen i samsvar med regnskapslovens regler og god regnskapsskikk i Norge.
- gir konsernregnskapet et rettviseende bilde av den finansielle stillingen til konsernet Retail24 Holding AS per 31. desember 2022 og av konsernets resultater og kontantstrømmer for det avsluttede regnskapsåret i samsvar med regnskapslovens regler og god regnskapsskikk i Norge.

Årsregnskapet består av:

- selskapsregnskapet, som består av balanse per 31. desember 2022, resultatregnskap og kontantstrømpoppstilling for regnskapsåret avsluttet per denne datoen og noter, herunder et sammendrag av viktige regnskapsprinsipper, og
- konsernregnskapet som består av balanse per 31. desember 2022, resultatregnskap og kontantstrømpoppstilling for regnskapsåret avsluttet per denne datoen og noter, herunder et sammendrag av viktige regnskapsprinsipper.

Grunnlag for konklusjonen

Vi har gjennomført revisjonen i samsvar med lov, forskrift og god revisjonsskikk i Norge, herunder de internasjonale revisjonsstandardene International Standards on Auditing (ISA-ene). Våre oppgaver og plikter i henhold til disse standardene er beskrevet i Revisors oppgaver og plikter ved revisjon av årsregnskapet. Vi er uavhengige av selskapet slik det kreves i lov og forskrift, og har overholdt våre øvrige etiske forpliktelser i samsvar med disse kravene. Etter vår oppfatning er innhentet revisjonsbevis tilstrekkelig og hensiktsmessig som grunnlag for vår konklusjon.

Øvrig informasjon

Ledelsen er ansvarlig for øvrig informasjon. Øvrig informasjon består av årsberetningen, men inkluderer ikke årsregnskapet og revisjonsberetningen.

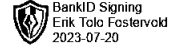
Grant Thornton Revisjon AS is a member of Grant Thornton International Ltd (GTL).
GTL and the member firms are not a worldwide partnership. GTL and each member firm is a separate legal entity. Services are delivered independently by the member firms. GTL does not provide services to clients. GTL and its member firms are not agents of, and do not obligate, one another and are not liable for one another's acts or omissions.

www.grantthornton.no



Grant Thornton

An instinct for growth™



BankID Signing
Enk Tolo Fostervold
2023-07-20

I forbindelse med revisjonen av årsregnskapet er det vår oppgave å lese øvrig informasjon med det formål å vurdere hvorvidt det foreligger vesentlig inkonsistens mellom øvrig informasjon og årsregnskapet, kunnskap vi har opparbeidet oss under revisjonen, eller hvorvidt den tilsynelatende inneholder vesentlig feilinformasjon. Dersom vi hadde konkludert med at den øvrige informasjonen inneholder vesentlig feilinformasjon er vi pålagt å rapportere det. Vi har ingenting å rapportere i så henseende.

Basert på kunnskapen vi har opparbeidet oss i revisjonen, mener vi at årsberetningen er konsistent med årsregnskapet og inneholder de opplysninger som skal gis i henhold til gjeldende lovkrav.

Styrets og daglig leders ansvar for årsregnskapet

Styret og daglig leder (ledelsen) er ansvarlig for å utarbeide årsregnskapet i samsvar med lov og forskrifter, herunder for at det gir et rettviseende bilde i samsvar med regnskapslovens regler og god regnskapsskikk i Norge. Ledelsen er også ansvarlig for slik intern kontroll som den finner nødvendig for å kunne utarbeide et årsregnskap som ikke inneholder vesentlig feilinformasjon, verken som følge av misligheter eller feil.

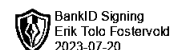
Ved utarbeidelsen av årsregnskapet må ledelsen ta standpunkt til selskapets og konsernets evne til fortsatt drift og opplyse om forhold av betydning for fortsatt drift. Forutsetningen om fortsatt drift skal legges til grunn for årsregnskapet så lenge det ikke er sannsynlig at virksomheten vil bli avvirket.

Revisors oppgaver og plikter ved revisjonen av årsregnskapet

Vårt mål er å oppnå betryggende sikkerhet for at årsregnskapet som helhet ikke inneholder vesentlig feilinformasjon, verken som følge av misligheter eller utilsiktede feil, og å avgi en revisjonsberetning som inneholder vår konklusjon. Betryggende sikkerhet er en høy grad av sikkerhet, men ingen garanti for at en revisjon utført i samsvar med lov, forskrift og god revisjonsskikk i Norge, herunder ISA-ene, alltid vil avdekke vesentlig feilinformasjon som eksisterer. Feilinformasjon kan oppstå som følge av misligheter eller feil. Feilinformasjon blir vurdert som vesentlig dersom den enkeltvis eller samlet med rimelighet kan forventes å påvirke økonomiske beslutninger som brukerne foretar basert på årsregnskapet.

Som del av en revisjon i samsvar med lov, forskrift og god revisjonsskikk i Norge, herunder ISA-ene, utøver vi profesjonelt skjønn og utviser profesjonell skepsis gjennom hele revisjonen. I tillegg:

- identifiserer og anslår vi risikoen for vesentlig feilinformasjon i regnskapet, enten det skyldes misligheter eller utilsiktede feil. Vi utformer og gjennomfører revisjonshandlinger for å håndtere slike risikoer, og innhenter revisjonsbevis som er tilstrekkelig og hensiktsmessig som grunnlag for vår konklusjon. Risikoen for at vesentlig feilinformasjon som følge av misligheter ikke blir avdekket, er høyere enn for feilinformasjon som skyldes utilsiktede feil, siden misligheter kan innebære samarbeid, forfalskning, bevisste utelatelser, feilpresentasjoner eller overstyring av intern kontroll.
- opparbeider vi oss en forståelse av den interne kontroll som er relevant for revisjonen, for å utforme revisjonshandlinger som er hensiktsmessige etter omstendighetene, men ikke for å gi uttrykk for en mening om effektiviteten av selskapets interne kontroll.
- evaluerer vi hensiktsmessigheten av de anvendte regnskapsprinsippene, og rimeligheten av regnskapsestimater og tilhørende noteopplysninger utarbeidet av ledelsen er rimelige.



- konkluderer vi på hensiktsmessigheten av ledelsens bruk av fortsatt drift-forutsetningen ved avleggelsen av årsregnskapet, basert på innhentede revisjonsbevis, og hvorvidt det foreligger vesentlig usikkerhet knyttet til hendelser eller forhold som kan skape tvil av betydning om selskapets evne til fortsatt drift. Dersom vi konkluderer med at det eksisterer vesentlig usikkerhet, kreves det at vi i revisjonsberetningen henleder oppmerksomheten på tilleggsopplysningene i årsregnskapet, eller, dersom slike tilleggsopplysninger ikke er tilstrekkelige, at vi modifiserer vår konklusjon om årsregnskapet og årsberetningen. Våre konklusjoner er basert på revisjonsbevis innhentet inntil datoen for revisjonsberetningen. Etterfølgende hendelser eller forhold kan imidlertid medføre at selskapet ikke fortsetter driften.
- evaluerer vi den samlede presentasjonen, strukturen og innholdet i årsregnskapet, inkludert tilleggsopplysningene, og hvorvidt årsregnskapet gir uttrykk for de underliggende transaksjonene og hendelsene på en måte som gir et rettviseende bilde.
- innhenter vi tilstrekkelig og hensiktsmessig revisjonsbevis vedrørende den finansielle informasjonen til enhetene eller forretningsområdene i konsernet for å kunne gi uttrykk for en mening om det konsoliderte årsregnskapet. Vi er ansvarlige for å lede, følge opp og gjennomføre konsernrevisjonen. Vi alene er ansvarlige for vår revisjonskonklusjon.

Vi kommuniserer med styret blant annet om det planlagte omfanget av revisjonen og til hvilken tid revisjonsarbeidet skal utføres. Vi utveksler også informasjon om forhold av betydning som vi har avdekket i løpet av revisjonen, herunder om eventuelle svakheter av betydning i den interne kontrollen.

Oslo, 20.07.2023
Grant Thornton Revisjon AS

Erik Tolo Fostervold
Statsautorisert revisor
(Signert elektronisk)