



ÅRSREGNSKAPET FOR REGNSKAPSÅRET 2021 - GENERELL INFORMASJON

Enheten

Organisasjonsnummer: 988 861 367
Organisasjonsform: Aksjeselskap
Foretaksnavn: E HOLDING AS
Forretningsadresse: Kanalvegen 6
4033 STAVANGER

Regnskapsår

Årsregnskapets periode: 01.01.2021 - 31.12.2021

Konsern

Mørselskap i konsern: Ja
Konsernregnskap lagt ved: Nei

Regnskapsregler

Regler for små foretak benyttet: Ja
Benyttet ved utarbeidelsen av årsregnskapet til selskapet: Regnskapslovens alminnelige regler

Årsregnskapet fastsatt av kompetent organ

Bekreftet av representant for selskapet: KJELL HAVER REGNSKAPSSERVICE AS

Dato for fastsettelse av årsregnskapet: 19.10.2022

Grunnlag for avgivelse

År 2021: Årsregnskapet er elektronisk innlevert
År 2020: Tall er hentet fra elektronisk innlevert årsregnskap fra 2021

Det er ikke krav til at årsregnskapet m.v. som sendes til Regnskapsregisteret er undertegnet. Kontrollen på at dette er utført ligger hos revisor/enhetens øverste organ. Sikkerheten ivaretas ved at innsender har rolle/rettighet for innsending av årsregnskapet via Altinn, og ved at det bekreftes at årsregnskapet er fastsatt av kompetent organ.

Brønnøysundregistrene, 30.07.2023





Resultatregnskap

Beløp i: NOK	Note	2021	2020
RESULTATREGNSKAP			
Inntekter			
Avkastning av plasseringer		8 331 119	8 000 000
Sum inntekter		8 331 119	8 000 000
Kostnader			
Lønnskostnad	4		
Annen driftskostnad	4	490 522	94 155
Sum kostnader		490 522	94 155
Driftsresultat		7 840 597	7 905 845
Finansinntekter og finanskostnader			
Annen renteinntekt		155 758	116 674
Annen finansinntekt		13 244 237	14 233 095
Sum finansinntekter		13 399 995	14 349 769
Nedskrivning av finansielle anleggsmidler		543 539	11 998 561
Annen finanskostnad		921 630	107 915
Sum finanskostnader		1 465 169	12 106 476
Netto finans		11 934 826	2 243 293
Ordinært resultat før skattekostnad		19 775 423	10 149 138
Skattekostnad på ordinært resultat	6		
Ordinært resultat etter skattekostnad		19 775 423	10 149 138
Årsresultat		19 775 423	10 149 138
Årsresultat etter minoritetsinteresser		19 775 423	10 149 138
Totalresultat		19 775 423	10 149 138
Overføringer og disponeringer			
Ordinært utbytte	3	17 000 000	2 925 000
Avsatt til annen egenkapital	3	2 775 423	7 224 138



Resultatregnskap

Beløp i: NOK	Note	2021	2020
Overført fra annen egenkapital	3		
Sum overføringer og disponeringer		19 775 423	10 149 138



Balanse

Beløp i: NOK	Note	2021	2020
BALANSE - EIENDELER			
Anleggsmidler			
Immaterielle eiendeler			
Varige driftsmidler			
Driftsløsøre, inventar o.a. utstyr		198 332	198 332
Sum varige driftsmidler	8	198 332	198 332
Finansielle anleggsmidler			
Investering i datterselskap	9		250 000
Investeringer i tilknyttet selskap	9		5 526 250
Investeringer i aksjer og andeler		15 528 004	13 265 467
Sum finansielle anleggsmidler		15 528 004	19 041 717
Sum anleggsmidler		15 726 336	19 240 049
Omløpsmidler			
Varer			
Fordringer			
Andre kortsiktige fordringer	7	20 274 670	16 811 547
Sum fordringer		20 274 670	16 811 547
Investeringer			
Markedsbaserte aksjer	5	14 391 812	11 777 360
Sum investeringer		14 391 812	11 777 360
Bankinnskudd, kontanter og lignende			
Bankinnskudd, kontanter o.l.		2 376 706	3 638 496
Sum bankinnskudd, kontanter og lignende		2 376 706	3 638 496
Sum omløpsmidler		37 043 188	32 227 403
SUM EIENDELER		52 769 524	51 467 452



Balanse

Beløp i: NOK	Note	2021	2020
BALANSE - EGENKAPITAL OG GJELD			
Egenkapital			
Innskutt egenkapital			
Aksjekapital	2, 3	279 194	50 000
Overkurs		562	562
Sum innskutt egenkapital		279 756	50 562
Opptjent egenkapital			
Annen egenkapital		46 424 849	49 404 870
Sum opptjent egenkapital		46 424 849	49 404 870
Sum egenkapital	3	46 704 605	49 455 432
Gjeld			
Langsiktig gjeld			
Utsatt skatt	6		
Annen langsiktig gjeld			
Sum langsiktig gjeld		0	0
Kortsiktig gjeld			
Leverandørgjeld		18 813	1 890
Betalbar skatt	6		
Utbytte			2 000 000
Annen kortsiktig gjeld	7	6 046 107	10 130
Sum kortsiktig gjeld		6 064 919	2 012 020
Sum gjeld		6 064 919	2 012 020
SUM EGENKAPITAL OG GJELD		52 769 524	51 467 452



Brønnøysundregistrene

ÅRSREGNSKAP FOR REGNSKAPSÅRET 2021 - GENERELL INFORMASJON

Journalnummer: 2022 939797

Enheten

Organisasjonsnummer: 988 861 367
Organisasjonsform: Aksjeselskap
Foretaksnavn: E HOLDING AS
Forretningsadresse: Kanalvegen 6
4033 STAVANGER

Regnskapsår

Årsregnskapets periode: 01.01.2021 - 31.12.2021

Konsern

Morselskap i konsern: Ja
Konsernregnskap lagt ved: Nei

Regnskapsregler

Regler for små foretak benyttet: Ja
Benyttet ved utarbeidelsen av
årsregnskapet til selskapet: Regnskapslovens alminnelige regler

Årsregnskapet fastsatt av kompetent organ

Bekreftet av representant for selskapet: KJELL HAVER REGNSKAPSSERVICE AS
Dato for fastsettelse av årsregnskapet: 19.10.2022

Revisjon

Årsregnskapet er utarbeidet av ekstern
autorisert regnskapsfører: Ja
Ekstern autorisert regnskapsfører har i
løpet av regnskapsåret bistått ved den
løpende regnskapsføringen eller utført
andre tjenester for selskapet enn å
utarbeide årsregnskapet: Ja

Grunnlag for avgivelse

År 2021: Årsregnskap er elektronisk innlevert.
År 2020: Tall er hentet fra elektronisk innlevert årsregnskap fra 2021.

Det er ikke krav til at årsregnskapet m.v. som sendes til Regnskapsregisteret er undertegnet. Kontrollen på at dette er utført ligger hos revisor/enhetens øverste organ. Sikkerheten ivaretas ved at innsender har rolle/rettighet for innsending av årsregnskapet via Altinn, og ved at det bekreftes at årsregnskapet er fastsatt av kompetent organ.

Brønnøysundregistrene, 26.10.2022

Brønnøysundregistrene
Postadresse: Postboks 900, 8910 Brønnøysund
Telefon: 75 00 75 00
E-post: firmapost@brreg.no Internett: www.brreg.no
Organisasjonsnummer: 974 760 673



Organisasjonsnr: 988 861 367
E HOLDING AS

RESULTATREGNSKAP

Beløp i: NOK	Note	2021	2020
RESULTATREGNSKAP			
Inntekter			
Avkastning av plasseringer		8 331 119	8 000 000
Sum inntekter		8 331 119	8 000 000
Kostnader			
Lønnskostnad	4		
Annen driftskostnad	4	490 522	94 155
Sum kostnader		490 522	94 155
Driftsresultat		7 840 597	7 905 845
Finansinntekter og finanskostnader			
Annen renteinntekt		155 758	116 674
Annen finansinntekt		13 244 237	14 233 095
Sum finansinntekter		13 399 995	14 349 769
Nedskrivning av finansielle anleggsmidler			
		543 539	11 998 561
Annen finanskostnad		921 630	107 915
Sum finanskostnader		1 465 169	12 106 476
Netto finans		11 934 826	2 243 293
Ordinært resultat før skattekostnad			
		19 775 423	10 149 138
Skattekostnad på ordinært resultat	6		
Ordinært resultat etter skattekostnad		19 775 423	10 149 138
Årsresultat		19 775 423	10 149 138
Årsresultat etter minoritetsinteresser			
		19 775 423	10 149 138
Totalresultat		19 775 423	10 149 138
Overføringer og disponeringer			
Ordinært utbytte	3	17 000 000	2 925 000
Avsatt til annen egenkapital	3	2 775 423	7 224 138
Overført fra annen egenkapital	3		
Sum overføringer og disponeringer		19 775 423	10 149 138



Organisasjonsnr: 988 861 367
E HOLDING AS

BALANSE

Beløp i: NOK **Note** **2021** **2020**

BALANSE - EIENDELER

Anleggsmidler Immaterielle eiendeler

Varige driftsmidler

Driftsløsøre, inventar o.

a. utstyr

Sum varige driftsmidler 8 198 332 198 332

Finansielle anleggsmidler

Investering i datterselskap 9 250 000

Investeringer i

tilknyttet selskap 9 5 526 250

Investeringer i aksjer og

andeler 15 528 004 13 265 467

Sum finansielle
anleggsmidler 15 528 004 19 041 717

Sum anleggsmidler 15 726 336 19 240 049

Omløpsmidler

Varer

Fordringer

Andre kortsiktige

fordringer 7 20 274 670 16 811 547

Sum fordringer 20 274 670 16 811 547

Investeringer

Markedsbaserte aksjer 5 14 391 812 11 777 360

Sum investeringer 14 391 812 11 777 360

Bankinnskudd, kontanter og lignende

Bankinnskudd, kontanter o.

l. 2 376 706 3 638 496

Sum bankinnskudd,
kontanter og lignende 2 376 706 3 638 496

Sum omløpsmidler 37 043 188 32 227 403

SUM EIENDELER 52 769 524 51 467 452

BALANSE - EGENKAPITAL OG GJELD

Egenkapital

Innskutt egenkapital



Aksjekapital	2, 3	279 194	50 000
Overkurs		562	562
Sum innskutt egenkapital		279 756	50 562
Opptjent egenkapital			
Annen egenkapital		46 424 849	49 404 870
Sum opptjent egenkapital		46 424 849	49 404 870
Sum egenkapital	3	46 704 605	49 455 432
Gjeld			
Langsiktig gjeld			
Utsatt skatt	6		
Annen langsiktig gjeld			
Sum langsiktig gjeld		0	0
Kortsiktig gjeld			
Leverandørgjeld		18 813	1 890
Betalbar skatt	6		
Utbytte			2 000 000
Annen kortsiktig gjeld	7	6 046 107	10 130
Sum kortsiktig gjeld		6 064 919	2 012 020
Sum gjeld		6 064 919	2 012 020
SUM EGENKAPITAL OG GJELD		52 769 524	51 467 452



Organisasjonsnr: 988 861 367
E HOLDING AS

NOTEOPPLYSNINGER - SELSKAP - alle poster oppgitt i hele tall

Note

Antall aksjer og aksjeeiere

Note

Antall årsverk i regnskapsåret

Virksomheten har hatt følgende antall årsverk:
0.00

Omløpsmidler Startdato Sluttdato Endring

Skattemessig fremf.undersk. Startdato Sluttdato Endring

Kortsiktig gjeld Startdato Sluttdato Endring



ERGA REVISJON as



Erga Revisjon as

Org.nr. 980 024 679 – mva

Statsautoriserte revisorer

Medlem av Den norske Revisorforening

Til generalforsamlingen i E Holding AS

Uavhengig revisors beretning

Konklusjon

Vi har revidert E Holding AS sitt årsregnskap som viser et overskudd på kr 19 775 423. Årsregnskapet består av balanse per 31. desember 2021, resultatregnskap for regnskapsåret avsluttet per denne datoen og noter til årsregnskapet, herunder et sammendrag av viktige regnskapsprinsipper.

Etter vår mening

- oppfyller årsregnskapet gjeldende lovkrav, og
- gir årsregnskapet et rettviseende bilde av selskapets finansielle stilling per 31. desember 2021 og av dets resultat for regnskapsåret avsluttet per denne datoen i samsvar med regnskapslovens regler og god regnskapsskikk i Norge.

Grunnlag for konklusjonen

Vi har gjennomført revisjonen i samsvar med de internasjonale revisjonsstandardene International Standards on Auditing (ISA-ene). Våre oppgaver og plikter i henhold til disse standardene er beskrevet nedenfor under Revisors oppgaver og plikter ved revisjonen av årsregnskapet. Vi er uavhengige av selskapet slik det kreves i lov, forskrift og International Code of Ethics for Professional Accountants (inkludert internasjonale uavhengighetsstandarder) utstedt av the International Ethics Standards Board for Accountants (IESBA-reglene), og vi har overholdt våre øvrige etiske forpliktelser i samsvar med disse kravene. Innhentet revisjonsbevis er etter vår vurdering tilstrekkelig og hensiktsmessig som grunnlag for vår konklusjon.

Ledelsens ansvar for årsregnskapet

Ledelsen (styret) er ansvarlig for å utarbeide årsregnskapet og for at det gir et rettviseende bilde i samsvar med regnskapslovens regler og god regnskapsskikk i Norge. Ledelsen er også ansvarlig for slik intern kontroll som den finner nødvendig for å kunne utarbeide et årsregnskap som ikke inneholder vesentlig feilinformasjon, verken som følge av misligheter eller utilsiktede feil.

Ved utarbeidelsen av årsregnskapet må ledelsen ta standpunkt til selskapets evne til fortsatt drift og opplyse om forhold av betydning for fortsatt drift. Forutsetningen om fortsatt drift skal legges til grunn for årsregnskapet så lenge det ikke er sannsynlig at virksomheten vil bli avvirket.

Adresse:

Jens Zetlitzgt. 47
4008 Stavanger

Web: erga.no
Tlf: 51 51 03 70





ERGA REVISJON as



Revisors oppgaver og plikter ved revisjonen av årsregnskapet

Vårt mål er å oppnå betryggende sikkerhet for at årsregnskapet til E Holding AS som helhet ikke inneholder vesentlig feilinformasjon, verken som følge av misligheter eller utilsiktede feil, og å avgi en revisjonsberetning som inneholder vår konklusjon. Betryggende sikkerhet er en høy grad av sikkerhet, men ingen garanti for at en revisjon utført i samsvar med ISA-ene, alltid vil avdekke vesentlig feilinformasjon som eksisterer. Feilinformasjon kan oppstå som følge av misligheter eller utilsiktede feil. Feilinformasjon blir vurdert som vesentlig dersom den enkeltvis eller samlet med rimelighet kan forventes å påvirke økonomiske beslutninger som brukerne foretar basert på årsregnskapet.

For videre beskrivelse av revisors oppgaver og plikter vises det til:
<https://revisorforeningen.no/revisjonsberetninger>

Stavanger, 19. oktober 2022
Erga Revisjon as

Anette Oftedal
Statsautorisert revisor
(elektronisk signert)





Elektronisk signatur

Signert av

Oftedal, Anette

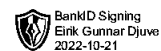
Norwegian BankID

Dato og tid

(UTC+01:00) Amsterdam, Berlin, Bern, Rome, Stockholm, Vienna

21.10.2022 12.39.42

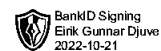
Dette dokumentet er signert med elektronisk signatur. En elektronisk signatur er juridisk forpliktende på samme måte som en håndskrevet signatur på papir. Denne siden er lagt til dokumentet for å vise grunnleggende informasjon om signaturen(e), og på de foregående sidene kan du lese dokumentet som er signert. Vedlagt finnes også en PDF med signatordetaljer, og en XML-fil med innholdet i den elektroniske signaturen(e). Vedleggene kan brukes for å verifisere gyldigheten av dokumentets signatur ved behov.



E Holding AS

Resultatregnskap

Driftsinntekter og driftskostnader	Note	2021	2020
Avkastning av plasseringer		8 331 119	8 000 000
Sum driftsinntekter		8 331 119	8 000 000
Annen driftskostnad	4	490 522	94 155
Sum driftskostnader		490 522	94 155
Driftsresultat		7 840 597	7 905 845
Finansinntekter og finanskostnader			
Annen renteinntekt		155 758	116 674
Annen finansinntekt		13 244 237	14 233 095
Nedskrivning av finansielle anleggsmidler		543 539	11 998 561
Annen finanskostnad		921 630	107 915
Resultat av finansposter		11 934 826	2 243 293
Ordinært resultat før skattekostnad		19 775 423	10 149 138
Skattekostnad på ordinært resultat	6	0	0
Årsresultat		19 775 423	10 149 138
Overføringer			
Avsatt til utbytte		0	2 000 000
Tilleggsutbytte	3	17 000 000	925 000
Avsatt til annen egenkapital	3	2 775 423	7 224 138
Sum overføringer		19 775 423	10 149 138



E Holding AS

Balanse

Eiendeler	Note	2021	2020
Anleggsmidler			
Varige driftsmidler			
Driftsløsøre, inventar o.a. utstyr		198 332	198 332
Sum varige driftsmidler	8	198 332	198 332
Finansielle anleggsmidler			
Investeringer i datterselskap	9	0	250 000
Investeringer i tilknyttet selskap	9	0	5 526 250
Investeringer i aksjer og andeler		15 528 004	13 265 467
Sum finansielle anleggsmidler		15 528 004	19 041 717
Sum anleggsmidler		15 726 336	19 240 049
Omløpsmidler			
Fordringer			
Andre kortsiktige fordringer	7	20 274 670	16 811 547
Sum fordringer		20 274 670	16 811 547
Investeringer			
Markedsbaserte aksjer	5	14 391 812	11 777 360
Sum investeringer		14 391 812	11 777 360
Bankinnskudd, kontanter o.l.		2 376 706	3 638 496
Sum omløpsmidler		37 043 188	32 227 403
Sum eiendeler		52 769 524	51 467 452



BankID Signing
Eirik Gunnar Djuve
2022-10-21

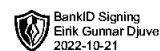
E Holding AS

Balanse

Egenkapital og gjeld	Note	2021	2020
Innskutt egenkapital			
Aksjekapital	2, 3	279 194	50 000
Overkurs		562	562
Sum innskutt egenkapital		279 756	50 562
Opptjent egenkapital			
Annen egenkapital		46 424 849	49 404 870
Sum opptjent egenkapital		46 424 849	49 404 870
Sum egenkapital	3	46 704 605	49 455 432
Gjeld			
Kortsiktig gjeld			
Leverandørgjeld		18 813	1 890
Utbytte		0	2 000 000
Annen kortsiktig gjeld	7	6 046 107	10 130
Sum kortsiktig gjeld		6 064 919	2 012 020
Sum gjeld		6 064 919	2 012 020
Sum egenkapital og gjeld		52 769 524	51 467 452

Sola, 19.10.2022

Eirik Gunnar Djuve
styreleder



E Holding AS

Noter til regnskapet for 2021

Note 1 - Regnskapsprinsipper

Årsregnskapet er satt opp i samsvar med regnskapslovens bestemmelser og god regnskapsskikk.

Klassifisering og vurdering av balanseposter

Omløpsmidler og kortsiktig gjeld omfatter poster som forfaller til betaling innen ett år samt poster som knytter seg til varekretsløpet. Øvrige poster er klassifisert som anleggsmiddel/langsiktig gjeld.

Kortsiktig gjeld balanseføres til nominelt beløp på etableringstidspunktet.

Anleggsmidler vurderes til anskaffelseskost, men nedskrives til virkelig verdi dersom verdifallet ikke forventes å være forbigående. Langsiktig gjeld balanseføres til nominelt beløp på etableringstidspunktet.

Kortsiktige plasseringer

Kortsiktige plasseringer (aksjer og andeler vurdert som omløpsmidler) vurderes til laveste av anskaffelseskost og virkelig verdi på balansedagen. Markedsbaserte aksjer og fond vurderes til virkelig verdi.

Inntekts- og kostnadsføringstidspunkt (sammenstilling)

Inntekt resultatføres som hovedregel når den er opptjent. Utgifter sammenstilles med og kostnadsføres samtidig med de inntekter utgiftene kan henføres til. Utgifter som ikke kan henføres direkte til inntekter, kostnadsføres når de påløper.

Skatt

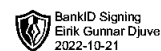
Skattekostnaden i resultatregnskapet omfatter både periodens betalbare skatt og endring i utsatt skatt. Utsatt skatt beregnes med 22% på grunnlag av de midlertidige forskjeller som eksisterer mellom regnskapsmessige og skattemessige verdier. Skatteøkende og skattereduserende midlertidige forskjeller som reverserer eller kan reverseres i samme periode, er utlignet og nettoført.

Note 2 - Antall aksjer, aksjeeiere m.v.

Selskapets aksjekapital på kr 279 194, fordelt med 1 000 aksjer à kr 279,19 er eid av Eirik Djuve som er styrets leder.

Note 3 - Egenkapital

	Aksjekapital	Overkursfond	Annen EK	Sum EK
Egenkapital 01.01	50 000	562	49 404 870	49 455 432
Tilleggsutbytte			-17 000 000	-17 000 000
Fondsemissjon	450 000		-450 000	0
Fisjon	-220 806		-5 305 445	-5 526 251
Årets resultat			19 775 423	19 775 423
Egenkapital 31.12	279 194	562	46 424 849	46 704 605



E Holding AS

Note 4 - Spesifisering av lønnskostnader i resultatregnskapet

Selskaper har ingen ansatte og det er ikke utbetalt noen godtgjørelse til styret.

Note 5 – Markedsbaserte aksjer

	Anskaff. kost	Bokført verdi	Markeds- verdi
Unoterte aksjer	3 427 006	2 343 338	*
Aksjer notert Euronext Growth	7 653 214	7 653 214	11 352 260
Aksjefond forvaltet av SR-Bank	2 112 080	4 395 260	4 395 260
Sum markedsbaserte aksjer	13 192 300	14 391 812	15 747 520

* Unoterte aksjer har ingen observerbar markedsverdi

Unoterte aksjer og aksjer notert på Euronext Growth bokføres til LVP.
Børsnoterte aksjer og fond bokføres til virkelig verdi på balansedagen.

Note 6 - Skatter

Årets skattekostnad:	2021	2020
Betalbar skatt	0	0
Endring utsatt skatt	0	0
Skattekostnad	0	0

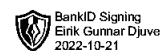
Skattepliktig inntekt:		
Ordinært resultat før skatt	19 775 423	10 149 138
Permanente forskjeller	-19 755 640	-10 120 015
Endring i midlertidige forskjeller	-28 392	-35 490
Skattepliktig inntekt	-8 609	-6 367

Oversikt over midlertidige forskjeller:	2021	2020	Endring
Fordringer	-4 574 780	-4 574 780	0
Gevinst- og tapskonto	-113 571	-141 963	-28 392
Sum	-4 688 351	-4 716 743	-28 392
Inntektsført avsatt utbytte	0	240 000	240 000
Akkumulert fremførbart underskudd	-1 470 629	-1 462 019	8 609
Grunnlag for beregning av utsatt skatt	-6 158 980	-5 938 762	220 217
Utsatt skatt	0	0	0

I henhold til God regnskapsskikk for små foretak balanseføres ikke utsatt skattefordel



E Holding AS



Note 7 – Mellomværende

Annen kortsiktig gjeld er gjeld til aksjonær med kr 6 926 547.

Selskapet har en fordring på kr 5 249 123 mot annet selskap som kontrolleres av personlig aksjonær Eirik Djuve.

Note 8 -Varige driftsmidler

	Kunst
Anskaffelseskost 01.01.	198 332
Tilgang	0
Avgang	<u>0</u>
Anskaffelseskost 31.12.	198 332
Akkumulerte avskrivninger 31.12	<u>0</u>
Bokført verdi 31.12.	<u>198 332</u>

Driftsmidlene avskrives ikke.

Note 9 – Fisjon

Selskapet har i løpet av året fisjonert ut eiendeler i Hytorc Norge AS, Meck Eiendom AS og Kanal Eiendom AS, samt egenkapital til C II Holding AS, K II Holding AS og M II Holding AS.