



## ÅRSREGNSKAPET FOR REGNSKAPSÅRET 2020 - GENERELL INFORMASJON

### Enheten

Organisasjonsnummer: 917 861 900  
Organisasjonsform: Aksjeselskap  
Foretaksnavn: GEILOGRUPPEN AS  
Forretningsadresse: Bakkestølvegen 81  
3580 GEILO

### Regnskapsår

Årsregnskapets periode: 01.01.2020 - 31.12.2020

### Konsern

Morselskap i konsern: Ja  
Konsernregnskap lagt ved: Nei

### Regnskapsregler

Regler for små foretak benyttet: Ja  
Benyttet ved utarbeidelsen av årsregnskapet til selskapet: Regnskapslovens alminnelige regler

### Årsregnskapet fastsatt av kompetent organ

Bekreftet av representant for selskapet: Vegard Kjos  
Dato for fastsettelse av årsregnskapet: 12.05.2021

### Grunnlag for avgivelse

År 2020: Årsregnskapet er elektronisk innlevert  
År 2019: Tall er hentet fra elektronisk innlevert årsregnskap fra 2020

*Det er ikke krav til at årsregnskapet m.v. som sendes til Regnskapsregisteret er undertegnet. Kontrollen på at dette er utført ligger hos revisor/enhetens øverste organ. Sikkerheten ivaretas ved at innsender har rolle/rettighet for innsending av årsregnskapet via Altinn, og ved at det bekreftes at årsregnskapet er fastsatt av kompetent organ.*

Brønnøysundregistrene, 03.07.2022



### Resultatregnskap

Beløp i: NOK	Note	2020	2019
<b>RESULTATREGNSKAP</b>			
<b>Kostnader</b>			
Andre driftskostnader	4	488 303	27 490
<b>Sum kostnader</b>		<b>488 303</b>	<b>27 490</b>
<b>Driftsresultat</b>		<b>-488 303</b>	<b>-27 490</b>
<b>Finansinntekter og finanskostnader</b>			
Konsernbidrag fra datterselskap	5	29 541 563	57 817 390
Renteinntekt fra foretak i samme konsern	5	31 150	
Annen renteinntekt		7 930	2
<b>Sum finansinntekter</b>		<b>29 580 643</b>	<b>57 817 392</b>
Rentekostnad til foretak i samme konsern	5	1 236 717	425 335
Annen rentekostnad		11 999	
<b>Sum finanskostnader</b>		<b>1 248 716</b>	<b>425 335</b>
<b>Netto finans</b>		<b>28 331 927</b>	<b>57 392 057</b>
<b>Ordinært resultat før skattekostnad</b>		<b>27 843 625</b>	<b>57 364 567</b>
Skattekostnad	7	6 125 598	12 613 913
<b>Ordinært resultat etter skattekostnad</b>		<b>21 718 027</b>	<b>44 750 654</b>
<b>Årsresultat</b>		<b>21 718 027</b>	<b>44 750 654</b>
<b>Årsresultat etter minoritetsinteresser</b>		<b>21 718 027</b>	<b>44 750 654</b>
<b>Totalresultat</b>		<b>21 718 027</b>	<b>44 750 654</b>
<b>Overføringer og disponeringer</b>			
Konsernbidrag		14 698 027	29 122 057
Avsatt til annen egenkapital		7 020 000	15 628 597
<b>Sum overføringer og disponeringer</b>		<b>21 718 027</b>	<b>44 750 654</b>



## Balanse

Beløp i: NOK	Note	2020	2019
<b>BALANSE - EIENDELER</b>			
<b>Anleggsmidler</b>			
<b>Immaterielle eiendeler</b>			
<b>Varige driftsmidler</b>			
Tomt	9	7 048 085	
<b>Sum varige driftsmidler</b>		<b>7 048 085</b>	
<b>Finansielle anleggsmidler</b>			
Investering i datterselskap	5, 8	890 827 957	858 059 253
Lån til foretak i samme konsern	5	153 810 346	11 974 106
Investeringer i tilknyttet selskap	8	4 877 648	
Lån til tilknyttet selskap og felles kontrollert virksomhet	5	100 000	
<b>Sum finansielle anleggsmidler</b>		<b>1 049 615 951</b>	<b>870 033 359</b>
<b>Sum anleggsmidler</b>		<b>1 056 664 036</b>	<b>870 033 359</b>
<b>Omløpsmidler</b>			
<b>Varer</b>			
<b>Fordringer</b>			
Kundefordringer		50 000	
Andre kortsiktige fordringer	5	29 541 563	58 417 390
<b>Sum fordringer</b>		<b>29 591 563</b>	<b>58 417 390</b>
<b>Bankinnskudd, kontanter og lignende</b>			
Bankinnskudd og kontanter		32 052	979
<b>Sum bankinnskudd, kontanter og lignende</b>		<b>32 052</b>	<b>979</b>
<b>Sum omløpsmidler</b>		<b>29 623 615</b>	<b>58 418 369</b>
<b>SUM EIENDELER</b>		<b>1 086 287 651</b>	<b>928 451 728</b>

## BALANSE - EGENKAPITAL OG GJELD



## Balanse

Beløp i: NOK	Note	2020	2019
<b>Egenkapital</b>			
<b>Innskutt egenkapital</b>			
Aksjekapital	2, 6	10 000 000	10 000 000
Overkurs	6	679 931 403	679 931 403
<b>Sum innskutt egenkapital</b>		<b>689 931 403</b>	<b>689 931 403</b>
<b>Opptjent egenkapital</b>			
Annen egenkapital	6	22 648 597	15 628 597
<b>Sum opptjent egenkapital</b>		<b>22 648 597</b>	<b>15 628 597</b>
<b>Sum egenkapital</b>		<b>712 580 000</b>	<b>705 560 000</b>
<b>Gjeld</b>			
<b>Langsiktig gjeld</b>			
<b>Annen langsiktig gjeld</b>			
Langsiktig konserngjeld	5	345 777 151	165 528 694
<b>Sum annen langsiktig gjeld</b>		<b>345 777 151</b>	<b>165 528 694</b>
<b>Sum langsiktig gjeld</b>		<b>345 777 151</b>	<b>165 528 694</b>
<b>Kortsiktig gjeld</b>			
Leverandørgjeld		86 875	27 063
Betalbar skatt	7		
Annen kortsiktig gjeld	5	27 843 625	57 335 970
<b>Sum kortsiktig gjeld</b>		<b>27 930 500</b>	<b>57 363 033</b>
<b>Sum gjeld</b>		<b>373 707 651</b>	<b>222 891 727</b>
<b>SUM EGENKAPITAL OG GJELD</b>		<b>1 086 287 651</b>	<b>928 451 728</b>



## Brønnøysundregistrene

### ÅRSREGNSKAP FOR REGNSKAPSÅRET 2020 - GENERELL INFORMASJON

Journalnummer: 2021 746335

#### Enheten

Organisasjonsnummer: 917 861 900  
Organisasjonsform: Aksjeselskap  
Foretaksnavn: GEILGRUPPEN AS  
Forretningsadresse: Bakkestølvegen 81  
3580 GEILO

#### Regnskapsår

Årsregnskapets periode: 01.01.2020 - 31.12.2020

#### Konsern

Morselskap i konsern: Ja  
Konsernregnskap lagt ved: Nei

#### Regnskapsregler

Regler for små foretak benyttet: Ja  
Benyttet ved utarbeidelsen av  
årsregnskapet til selskapet: Regnskapslovens alminnelige regler

#### Årsregnskapet fastsatt av kompetent organ

Bekreftet av representant for selskapet: Vegard Kjos  
Dato for fastsettelse av årsregnskapet: 12.05.2021

#### Grunnlag for avgivelse

År 2020: Årsregnskap er elektronisk innlevert.  
År 2019: Tall er hentet fra elektronisk innlevert årsregnskap fra 2020.

*Det er ikke krav til at årsregnskapet m.v. som sendes til Regnskapsregisteret er undertegnet. Kontrollen på at dette er utført ligger hos revisor/enhetens øverste organ. Sikkerheten ivaretas ved at innsender har rolle/rettighet for innsending av årsregnskapet via Altinn, og ved at det bekreftes at årsregnskapet er fastsatt av kompetent organ.*

Brønnøysundregistrene, 28.09.2021



Organisasjonsnr: 917 861 900  
GEILOGRUPPEN AS

## RESULTATREGNSKAP

Beløp i: NOK	Note	2020	2019
<b>RESULTATREGNSKAP</b>			
<b>Kostnader</b>			
Andre driftskostnader	4	488 303	27 490
<b>Sum kostnader</b>		<b>488 303</b>	<b>27 490</b>
<b>Driftsresultat</b>		<b>-488 303</b>	<b>-27 490</b>
<b>Finansinntekter og finanskostnader</b>			
Konsernbidrag fra datterselskap	5	29 541 563	57 817 390
Renteinntekt fra foretak i samme konsern	5	31 150	
Annen renteinntekt		7 930	2
<b>Sum finansinntekter</b>		<b>29 580 643</b>	<b>57 817 392</b>
Rentekostnad til foretak i samme konsern	5	1 236 717	425 335
Annen rentekostnad		11 999	
<b>Sum finanskostnader</b>		<b>1 248 716</b>	<b>425 335</b>
<b>Netto finans</b>		<b>28 331 927</b>	<b>57 392 057</b>
<b>Ordinært resultat før skattekostnad</b>			
Skattekostnad	7	6 125 598	12 613 913
<b>Ordinært resultat etter skattekostnad</b>		<b>21 718 027</b>	<b>44 750 654</b>
<b>Årsresultat</b>		<b>21 718 027</b>	<b>44 750 654</b>
<b>Årsresultat etter minoritetsinteresser</b>		<b>21 718 027</b>	<b>44 750 654</b>
<b>Totalresultat</b>		<b>21 718 027</b>	<b>44 750 654</b>
<b>Overføringer og disponeringer</b>			
Konsernbidrag		14 698 027	29 122 057
Avsatt til annen egenkapital		7 020 000	15 628 597
<b>Sum overføringer og disponeringer</b>		<b>21 718 027</b>	<b>44 750 654</b>



Organisasjonsnr: 917 861 900  
GEILOGRUPPEN AS

## BALANSE

**Beløp i: NOK** **Note** **2020** **2019**

### BALANSE - EIENDELER

#### Anleggsmidler

##### Immaterielle eiendeler

#### Varige driftsmidler

Tomt 9 7 048 085  
Sum varige driftsmidler 7 048 085

#### Finansielle anleggsmidler

Investering i datterselskap 5, 8 890 827 957 858 059 253  
Lån til foretak i samme  
konsern 5 153 810 346 11 974 106  
Investeringer i  
tilknyttet selskap 8 4 877 648  
Lån til tilknyttet  
selskap og felles  
kontrollert virksomhet 5 100 000  
Sum finansielle  
anleggsmidler 1 049 615 951 870 033 359

Sum anleggsmidler 1 056 664 036 870 033 359

#### Omløpsmidler

##### Varer

#### Fordringer

Kundefordringer 50 000  
Andre kortsiktige  
fordringer 5 29 541 563 58 417 390  
Sum fordringer 29 591 563 58 417 390

#### Bankinnskudd, kontanter og lignende

Bankinnskudd og kontanter 32 052 979  
Sum bankinnskudd,  
kontanter og lignende 32 052 979

Sum omløpsmidler 29 623 615 58 418 369

SUM EIENDELER 1 086 287 651 928 451 728

### BALANSE - EGENKAPITAL OG GJELD

#### Egenkapital

##### Innskutt egenkapital

Aksjekapital 2, 6 10 000 000 10 000 000  
Overkurs 6 679 931 403 679 931 403



<b>Sum innskutt egenkapital</b>		<b>689 931 403</b>	<b>689 931 403</b>
<b>Opptjent egenkapital</b>			
Annen egenkapital	6	22 648 597	15 628 597
<b>Sum opptjent egenkapital</b>		<b>22 648 597</b>	<b>15 628 597</b>
<b>Sum egenkapital</b>		<b>712 580 000</b>	<b>705 560 000</b>
<b>Gjeld</b>			
<b>Langsiktig gjeld</b>			
Annen langsiktig gjeld			
Langsiktig konserngjeld	5	345 777 151	165 528 694
<b>Sum annen langsiktig gjeld</b>		<b>345 777 151</b>	<b>165 528 694</b>
<b>Sum langsiktig gjeld</b>		<b>345 777 151</b>	<b>165 528 694</b>
<b>Kortsiktig gjeld</b>			
Leverandørgjeld		86 875	27 063
Betalbar skatt	7		
Annen kortsiktig gjeld	5	27 843 625	57 335 970
<b>Sum kortsiktig gjeld</b>		<b>27 930 500</b>	<b>57 363 033</b>
<b>Sum gjeld</b>		<b>373 707 651</b>	<b>222 891 727</b>
<b>SUM EGENKAPITAL OG GJELD</b>		<b>1 086 287 651</b>	<b>928 451 728</b>



Organisasjonsnr: 917 861 900  
GELLOGRUPPEN AS


NOTEOPPLYSNINGER - SELSKAP - alle poster oppgitt i hele tall


Note


Antall årsverk i regnskapsåret


Virksomheten har hatt følgende antall årsverk:  
0.00




 Legally signed by  
Roger Espeli  
05.05.2021

 Legally signed by  
Pål Georg Gundersen  
05.05.2021

 Legally signed by  
Steinar Hegge  
05.05.2021

 Legally signed by  
Morten Hiemeyer  
11.05.2021

 Legally signed by  
Tone Skjellaug Gundersen  
12.05.2021

# Årsregnskap 2020 Geilogruppen AS

Org.nr.: 917 861 900



<b>Geilogruppen AS</b>			
<b>RESULTATREGNSKAP</b>			
	<b>Note</b>	<b>2020</b>	<b>2019</b>
<b>Driftsinntekter</b>			
<b>Driftskostnader</b>			
Andre driftskostnader	4	488 303	27 490
<b>Sum driftskostnader</b>		<b>488 303</b>	<b>27 490</b>
<b>Driftsresultat</b>		<b>-488 303</b>	<b>-27 490</b>
<b>Finansinntekter og finanskostnader</b>			
Konsernbidrag fra datterselskap	5	29 541 563	57 817 390
Renteinntekt fra konsernselskap	5	31 150	0
Renteinntekter		7 930	2
Rentekostnader til konsernselskap	5	1 236 717	425 335
Rentekostnader		11 999	0
<b>Resultat av finansposter</b>		<b>28 331 927</b>	<b>57 392 057</b>
<b>Ordinært resultat før skattekostnad</b>		<b>27 843 625</b>	<b>57 364 567</b>
Skattekostnad	7	6 125 598	12 613 913
<b>Årets resultat</b>		<b>21 718 027</b>	<b>44 750 654</b>
<b>Overføringer</b>			
Avsatt konsernbidrag		14 698 027	29 122 057
Avsatt til annen egenkapital		7 020 000	15 628 597
<b>Sum overføringer</b>		<b>21 718 027</b>	<b>44 750 654</b>
Organisasjonsnummer 917 861 900			



<b>Geilogruppen AS</b>			
<b>BALANSE</b>			
	<b>Note</b>	<b>2020</b>	<b>2019</b>
<b>EIENDELER</b>			
<b>Anleggsmidler</b>			
Tomt	9	7 048 085	0
Aksjer i datterselskap	5, 8	890 827 957	858 059 253
Lån til konsernselskap	5	153 810 346	11 974 106
Investeringer i tilknyttet selskap	8	4 877 648	0
Lån til tilknyttet selskap	5	100 000	0
<b>Sum anleggsmidler</b>		<b>1 056 664 036</b>	<b>870 033 359</b>
<b>Omløpsmidler</b>			
Kundefordringer		50 000	0
Andre kortsiktige fordringer	5	29 541 563	58 417 390
Bankinnskudd og kontanter		32 052	979
<b>Sum omløpsmidler</b>		<b>29 623 615</b>	<b>58 418 369</b>
<b>Sum eiendeler</b>		<b>1 086 287 651</b>	<b>928 451 728</b>
Organisasjonsnummer 917 861 900			



<b>Geilogruppen AS</b>			
<b>BALANSE</b>			
	<b>Note</b>	<b>2020</b>	<b>2019</b>
<b>EGENKAPITAL OG GJELD</b>			
<b>Egenkapital</b>			
<b>Innskutt egenkapital</b>			
Aksjekapital	2, 6	10 000 000	10 000 000
Overkurs	6	679 931 403	679 931 403
<b>Opptjent egenkapital</b>			
Annen egenkapital	6	22 648 597	15 628 597
<b>Sum egenkapital</b>		<b>712 580 000</b>	<b>705 560 000</b>
<b>Annen langsiktig gjeld</b>			
Langsiktig gjeld til konsern	5	345 777 151	165 528 694
<b>Sum annen langsiktig gjeld</b>		<b>345 777 151</b>	<b>165 528 694</b>
<b>Kortsiktig gjeld</b>			
Leverandørgjeld		86 875	27 063
Annen kortsiktig gjeld	5	27 843 625	57 335 970
<b>Sum kortsiktig gjeld</b>		<b>27 930 500</b>	<b>57 363 033</b>
<b>Sum egenkapital og gjeld</b>		<b>1 086 287 651</b>	<b>928 451 728</b>
Geilo, 04.05.2021			
<u>Pål Georg Gundersen</u> Styreleder	<u>Roger Espeli</u> Styremedlem/daglig leder	<u>Morten Hiemeyer</u> Styremedlem	
<u>Steinar Hegge</u> Styremedlem		<u>Tone Skjellaug Gundersen</u> Styremedlem	
Organisasjonsnummer 917 861 900			



## Geilogruppen AS

### NOTER TIL REGNSKAPET FOR 2020

#### NOTE 1 REGNSKAPSPRINSIPPER

##### Generelt

Årsregnskapet er satt opp i samsvar med regnskapsloven og god regnskapsskikk for små foretak. Unntaksreglene for små foretak er brukt for de poster hvor det foreligger valgdgang.

##### Klassifisering

Eiendeler knyttet til varekretsløpet klassifiseres som omløpsmidler. Samme regel gjelder for kortsiktig gjeld. Fordringer og gjeld som ikke knytter seg til varekretsløpet, klassifiseres som omløpsmidler/kortsiktig gjeld dersom de forfaller innen ett år fra utstedelsestidspunktet. Øvrige eiendeler klassifiseres som anleggsmidler, og øvrig gjeld klassifiseres som langsiktig.

##### Aksjer i datterselskap

Som datterselskap regnes selskap hvor morselskapet har bestemmende innflytelse, normalt over 50% eierskap. Aksjer i datterselskap er bokført i henhold til kostmetoden. Se note 8 for oversikt over datterselskaper.

##### Aksjer i tilknyttede selskap

Som tilknyttede selskap gjelder selskap hvor eierandelen er mellom 20-50%. Aksjer i tilknyttede selskap er i bokført etter kostmetoden. Se note 8 for oversikt over tilknyttede selskap.

**Kundefordringer** er vurdert til pålydende, nedskrevet med forventet tap på fordringer.

**Øvrige omløpsmidler** vurderes til det laveste av anskaffelseskost og virkelig verdi.

**Kostnadsføringstidspunktet / sammenstilling** Utgifter sammenstilles med og kostnadsføres samtidig med de inntekter utgiftene kan henføres til. Utgifter som ikke kan henføres direkte til inntekter, kostnadsføres når de påløper.

**Varige driftsmidler** aktiveres og avskrives dersom de har levetid over 3 år og har en kostpris som overstiger kr 15 000. Varige driftsmidler vurderes til historisk kost med fradrag for bedriftsøkonomiske avskrivninger. Avskrivninger baseres på en vurdering av driftsmidlenes økonomiske og tekniske levetid. Selskapet benytter lineære avskrivninger for avskrivning av varige driftsmidler. Avskrivningssatsene er gjengitt i note.

**Utsatt skatt** i balansen avsettes på grunnlag av forskjeller mellom regnskapsmessige og skattemessige verdier i henhold til norsk regnskapsstandard for skatt. Ved beregning av utsatt skatt gjøres det fradrag for eventuelle fremførbare underskudd.

**Betalbar skatt** beregnes på grunnlag av årets skattemessige resultat.

#### NOTE 2 AKSJER, AKSJEEIERE

Selskapets aksjekapital er pr 31.12.2020 kr 10 000 000 fordelt på 10 000 aksjer à kr 1 000.

Selskapet er et heleid datterselskap av Merkantilbygg Holding AS, org.nr. 931 388 940, og inngår i deres konsernregnskap.

Styrets leder og nærstående til styrets leder eier 100 % av Merkantilbygg Holding AS.

#### NOTE 3 ANTALL ANSATTE OG TJENESTEPENSJON

Selskapet har i regnskapsåret ikke hatt ansatte.

Det er derfor heller ikke aktuelt med tjenestepensjonsordring.



## Geilogruppen AS

### NOTER TIL REGNSKAPET FOR 2020

#### NOTE 4 YTELSER TIL LEDENDE PERSONER M.V.

Det er ikke utbetalt styrehonorar i 2020.

Daglig leder har ikke fått lønn eller andre godtgjørelser i 2020.

Honorar til revisor er i 2020 kostnadsført med kr 14 500 for revisjon og kr 5 700 for øvrig bistand.

#### NOTE 5 NÆRSTÅENDE PARTER

Selskapet har følgende mellomværender med konsernselskap;

Lån til konsernselskap	2020	2019
Bakkestølvegen 81 AS	26 343 793	0
Bardøla Høyfjellshotell AS	7 519 565	5 450 000
Bardølavegen 33 AS	73 450 165	3 588 255
Geilo Booking AS	100 000	300 000
Geilovegen 10 AS	5 107 060	30 000
Geilovegen 23-25 AS	16 900 079	2 470 000
HM Haugen AS	3 146 184	0
Kyrkjervegen 7 AS	230 000	130 000
Lienveien 11 Restaurant AS	1 100	0
Lienveien 21 AS	105 851	5 851
Nye Havsdalsvegen 47 AS	20 906 549	0
<b>Totalt</b>	<b>153 810 346</b>	<b>11 974 106</b>

#### Langsiktig gjeld til konsern

Bakkestølvegen 81 AS	0	-119 085 828
Highland Lodge AS	-100 000	-600 000
Highland Lodge Fjellandsby AS	-25 556 955	0
Lienveien 11 AS	-87 852 532	-21 910 004
Merkantilbygg Holding AS	-209 617 664	-19 232 862
Vestlia Resort AS	-22 650 000	-4 700 000
<b>Totalt</b>	<b>-345 777 151</b>	<b>-165 528 694</b>

Det er beregnet renter på den langsiktige gjelden til konsernspiss Merkantilbygg Holding AS med kr 1 236 717 i 2019 (kr 425 335 i 2019). Mellomværende med øvrige konsernselskaper er renteberegnet med kr 31 150 i renteinntekt i 2020 (kr 0 i 2019).

Selskapet har gitt lån til tilknyttede selskap med kr 100 000 pr 31.12.2020 (kr 0 i 2019). Det er ikke beregnet renter på lånet i 2020 eller 2019.

Selskapet har i 2020 mottatt konsernbidrag fra datterselskaper med totalt kr 29 541 563 (kr 57 817 390 i 2019). Beløpet inngår i andre kortsiktige fordringer.

Selskapet har i 2020 avgitt konsernbidrag til morselskapet, Merkantilbygg Holding AS, med kr 18 843 625 (kr 37 335 970 i 2019) og til datterselskap med kr 9 000 000 (kr 20 000 000 i 2019). Beløpene inngår i annen kortsiktig gjeld.



**Geilogruppen AS**

**NOTER TIL REGNSKAPET FOR 2020**

**NOTE 6 EGENKAPITALENDRING**

	Aksjekapital	Overkurs	Annen EK	Sum EK
Egenkapital 01.01.	10 000 000	679 931 403	15 628 597	705 560 000
Årets resultat	0	0	21 718 027	21 718 027
Avsatt konsernbidrag til mor	0	0	-14 698 027	-14 698 027
Egenkapital 31.12.	10 000 000	679 931 403	22 648 597	712 580 000

**NOTE 7 SKATT**

Selskapet har ingen midlertidige forskjeller pr 31.12.2020 eller 31.12.2019.

Forskjell mellom resultat før skattekostnad og årets skattegrunnlag:

	2020	2019
Resultat før skattekostnad:	27 843 625	57 364 567
Permanente forskjeller	0	0
Avgitt konsernbidrag	-27 843 625	-57 335 970
Sum endring midlertidige forskjeller	0	-28 597
Årets skattegrunnlag:	0	0

Skattekostnaden i regnskapet består av:

Betalbar skatt	0	0
Skatt på konsernbidrag	6 125 598	12 613 913
Endring utsatt skatt	0	0
Sum bokført skattekostnad	6 125 598	12 613 914

Betalbar skatt i balansen består av:

22% av årets skattepliktige inntekt	0	0
Betalbar skatt	0	0



## Geilogruppen AS

### NOTER TIL REGNSKAPET FOR 2020

#### NOTE 8 INVESTERINGER I AKSJER

Selskapet har følgende investeringer i datterselskap:

Selskap	Eierandel	Kostpris	Bokført verdi	Egen.kap. 31.12.20	Resultat 2020
Bakkestølvegen 81 AS	100 %	560 134 215	560 134 215	333 800 407	9 126 927
Bardølavegen 33 AS	100 %	158 569 159	158 569 159	105 108	-222 095
Geilo Booking AS	100 %	986 000	986 000	26 238	-219 771
Geilovegen 10 AS	100 %	1 048 263	1 048 263	1 840 115	104 523
Geilovegen 23-25 AS	100 %	1	1	-767 378	-26 635
HM Haugen AS	100 %	24 726 704	24 726 704	3 251 561	196 639
Kyrkjevegen 7 AS	100 %	8 959 897	8 959 897	6 243 894	-100 174
Lienveien 11 AS	100 %	99 347 684	99 347 684	93 435 408	-2 468 658
Lienveien 21 AS	100 %	21 939 153	21 939 153	5 378 008	-24 968
Nye Havsdalsvegen 25 AS	100 %	36 000	36 000	19 810	-16 190
Nye Havsdalsvegen 27 AS	100 %	36 000	36 000	-653 466	-36 123
Vesleslåttvegen 1 AS	100 %	15 044 881	15 044 881	2 292 382	-122 066
<b>Sum</b>		<b>890 827 957</b>	<b>890 827 957</b>		

Selskapet har følgende investeringer i tilknyttede selskap:

Selskap	Eierandel	Kostpris	Bokført verdi	Egen.kap. 31.12.20	Resultat 2020
Geilo Lufthavn Dagali AS	50 %	4 877 648	4 877 648	2 479 686	-104 893
<b>Sum</b>		<b>4 877 648</b>	<b>4 877 648</b>		

Konsernregnskap er utarbeidet for konsernspissen Merkantilbygg Holding AS, se note 2.

#### NOTE 9 DRIFTSMIDLER

	Tomt
Anskaffelseskost 1.1.	0
Tilgang i perioden	7 048 085
Anskaffelseskost 31.12.	7 048 085
Akk. avskrivninger 1.1.	0
+ Ordinære avskrivninger	0
Akk. avskrivninger 31.12.	0
<b>Bokført verdi pr.31.12.</b>	<b>7 048 085</b>
Avskrivningssats	0%



**MYRDAHL OG SVEEN**  
STATSAUTORISERTE REVISORER

Myrdahl og Sveen AS  
Støperiveien 26, postboks 123  
2011 Strømmen, Norway  
Telefon: +47 63 89 46 60  
E-post: post@myrdahl-sveen.no  
www.myrdahl-sveen.no  
Foretaksregisteret  
Org.nr. NO 942 254 962 MVA

Til generalforsamlingen i Geilogruppen AS

## Uavhengig revisors beretning 2020

### Uttalelse om revisjonen av årsregnskapet

#### *Konklusjon*

Vi har revidert årsregnskapet til Geilogruppen AS som viser et overskudd på kr 21 718 027. Årsregnskapet består av balanse per 31. desember 2020, resultatregnskap og noter til årsregnskapet, herunder et sammendrag av viktige regnskapsprinsipper.

Etter vår mening er det medfølgende årsregnskapet avgitt i samsvar med lov og forskrifter og gir et rettviseende bilde av selskapets finansielle stilling per 31. desember 2020, og av dets resultater og kontantstrømmer for regnskapsåret avsluttet per denne datoen i samsvar med regnskapslovens regler og god regnskapsskikk i Norge.

#### *Grunnlag for konklusjonen*

Vi har gjennomført revisjonen i samsvar med lov, forskrift og god revisjonsskikk i Norge, herunder de internasjonale revisjonsstandardene (ISA-ene). Våre oppgaver og plikter i henhold til disse standardene er beskrevet i Revisors oppgaver og plikter ved revisjon av årsregnskapet. Vi er uavhengige av selskapet slik det kreves i lov og forskrift, og har overholdt våre øvrige etiske forpliktelser i samsvar med disse kravene. Etter vår oppfatning er innhentet revisjonsbevis tilstrekkelig og hensiktsmessig som grunnlag for vår konklusjon.

#### *Styrets og daglig leders ansvar for årsregnskapet*

Styret og daglig leder (ledelsen) er ansvarlig for å utarbeide årsregnskapet i samsvar med lov og forskrifter, herunder for at det gir et rettviseende bilde i samsvar med regnskapslovens regler og god regnskapsskikk i Norge. Ledelsen er også ansvarlig for slik intern kontroll som den finner nødvendig for å kunne utarbeide et årsregnskap som ikke inneholder vesentlig feilinformasjon, verken som følge av misligheter eller utilsiktede feil.

Ved utarbeidelsen av årsregnskapet må ledelsen ta standpunkt til selskapets evne til fortsatt drift og opplyse om forhold av betydning for fortsatt drift. Forutsetningen om fortsatt drift skal legges til grunn for årsregnskapet så lenge det ikke er sannsynlig at virksomheten vil bli avviklet.

#### *Revisors oppgaver og plikter ved revisjonen av årsregnskapet*

Vårt mål er å oppnå betryggende sikkerhet for at årsregnskapet som helhet ikke inneholder vesentlig feilinformasjon, verken som følge av misligheter eller utilsiktede feil, og å avgi en revisjonsberetning som inneholder vår konklusjon. Betryggende sikkerhet er en høy grad av sikkerhet, men ingen garanti for at en revisjon utført i samsvar med lov, forskrift og god revisjonsskikk i Norge, herunder ISA-ene, alltid vil avdekke vesentlig feilinformasjon som eksisterer. Feilinformasjon kan oppstå som følge av misligheter eller

 **Revisorgruppen**  
Assosiert medlem

Medlem av Den norske Revisorforening



utilsiktede feil. Feilinformasjon blir vurdert som vesentlig dersom den enkeltvis eller samlet med rimelighet kan forventes å påvirke økonomiske beslutninger som brukerne foretar basert på årsregnskapet.

Det henvises til <https://revisorforeningen.no/revisjonsberetninger> som inneholder en beskrivelse av revisors oppgaver og plikter.

### **Uttalelse om øvrige lovmessige krav**

#### *Konklusjon om registrering og dokumentasjon*

Basert på vår revisjon av årsregnskapet som beskrevet ovenfor, og kontrollhandlinger vi har funnet nødvendig i henhold til internasjonal standard for attestasjonsoppdrag (ISAE) 3000 «Attestasjonsoppdrag som ikke er revisjon eller forenklet revisorkontroll av historisk finansiell informasjon», mener vi at ledelsen har oppfylt sin plikt til å sørge for ordentlig og oversiktlig registrering og dokumentasjon av selskapets regnskapsopplysninger i samsvar med lov og god bokføringsskikk i Norge.

Strømmen, 12. mai 2021

**Myrdahl og Sveen AS**

Morten Rugtvedt

Statsautorisert revisor