



ÅRSREGNSKAPET FOR REGNSKAPSÅRET 2020 - GENERELL INFORMASJON

Enheten

Organisasjonsnummer: 992 894 148
Organisasjonsform: Aksjeselskap
Foretaksnavn: HUYGENS AS
Forretningsadresse: c/o Eirik Borg
Stokkbekken 130
7048 TRONDHEIM

Regnskapsår

Årsregnskapets periode: 01.01.2020 - 31.12.2020

Konsern

Morselskap i konsern: Ja
Konsernregnskap lagt ved: Nei

Regnskapsregler

Regler for små foretak benyttet: Ja
Benyttet ved utarbeidelsen av årsregnskapet til selskapet: Regnskapslovens alminnelige regler

Årsregnskapet fastsatt av kompetent organ

Bekreftet av representant for selskapet: Eirik Borg
Dato for fastsettelse av årsregnskapet: 07.07.2021

Grunnlag for avgivelse

År 2020: Årsregnskapet er elektronisk innlevert
År 2019: Tall er hentet fra elektronisk innlevert årsregnskap fra 2020

Det er ikke krav til at årsregnskapet m.v. som sendes til Regnskapsregisteret er undertegnet. Kontrollen på at dette er utført ligger hos revisor/enhetens øverste organ. Sikkerheten ivaretas ved at innsender har rolle/rettighet for innsending av årsregnskapet via Altinn, og ved at det bekreftes at årsregnskapet er fastsatt av kompetent organ.

Brønnøysundregistrene, 28.06.2022



Resultatregnskap

Beløp i: NOK	Note	2020	2019
RESULTATREGNSKAP			
Inntekter			
Annen driftsinntekt	1	96 586	166 192
Sum inntekter		96 586	166 192
Kostnader			
Lønnskostnad	1	-1 287	
Annen driftskostnad	1	180 276	423 084
Sum kostnader		178 989	423 084
Driftsresultat		-82 403	-256 892
Finansinntekter og finanskostnader			
Renteinntekt fra foretak i samme konsern	2	5 224	29 859
Annen renteinntekt		80	2 771
Sum finansinntekter		5 304	32 630
Nedskr. av finansielle anleggsmidler	2	-228 000	-22 000
Annen rentekostnad		421	374
Annen finanskostnad	2		75 000
Sum finanskostnader		-227 579	53 374
Netto finans		232 883	-20 744
Ordinært resultat før skattekostnad		150 479	-277 636
Skattekostnad på ordinært resultat	3	-17 044	-49 420
Ordinært resultat etter skattekostnad		167 523	-228 216
Årsresultat		167 523	-228 216
Årsresultat etter minoritetsinteresser		167 523	-228 216
Overføringer og disponeringer			
Ordinært utbytte			87 547
Overføringer annen egenkapital	4	167 523	-315 763
Sum overføringer og disponeringer		167 523	-228 216



Resultatregnskap

Beløp i: NOK	Note	2020	2019
---------------------	-------------	-------------	-------------



Balanse

Beløp i: NOK	Note	2020	2019
BALANSE - EIENDELER			
Anleggsmidler			
Immaterielle eiendeler			
Finansielle anleggsmidler			
Investering i datterselskap	2	5 846 060	5 618 060
Lån til foretak i samme konsern	2	1 041 097	861 740
Andre langsiktige fordringer			87 547
Sum finansielle anleggsmidler		6 887 157	6 567 346
Sum anleggsmidler		6 887 157	6 567 346
Omløpsmidler			
Varer			
Fordringer			
Andre kortsiktige fordringer		4 022	209 018
Konsernfordringer			174 134
Sum fordringer		4 022	383 151
Bankinnskudd, kontanter og lignende			
Bankinnskudd, kontanter o.l.	5	308 893	199 498
Sum bankinnskudd, kontanter og lignende		308 893	199 498
Sum omløpsmidler		312 915	582 649
SUM EIENDELER		7 200 073	7 149 996
BALANSE - EGENKAPITAL OG GJELD			
Egenkapital			
Innskutt egenkapital			
Selskapskapital	4	100 000	100 000
Overkurs	4	400	400
Sum innskutt egenkapital		100 400	100 400



Balanse

Beløp i: NOK	Note	2020	2019
Opptjent egenkapital			
Annen egenkapital	4	6 763 672	6 596 148
Sum opptjent egenkapital		6 763 672	6 596 148
Sum egenkapital		6 864 072	6 696 548
Gjeld			
Langsiktig gjeld			
Utsatt skatt	3	253 133	316 416
Sum avsetninger for forpliktelser		253 133	316 416
Annen langsiktig gjeld			
Sum langsiktig gjeld		253 133	316 416
Kortsiktig gjeld			
Leverandørgjeld		2 134	
Betalbar skatt	3	46 239	6 253
Skyldig offentlige avgifter		34 495	38 699
Utbytte			87 547
Annen kortsiktig gjeld			4 532
Sum kortsiktig gjeld		82 868	137 031
Sum gjeld		336 001	453 447
SUM EGENKAPITAL OG GJELD		7 200 073	7 149 996



Brønnøysundregistrene

ÅRSREGNSKAP FOR REGNSKAPSÅRET 2020 - GENERELL INFORMASJON

Journalnummer: 2021 554171

Enheten

Organisasjonsnummer: 992 894 148
Organisasjonsform: Aksjeselskap
Foretaksnavn: HUYGENS AS
Forretningsadresse: Bjørnsons gate 6
7015 TRONDHEIM

Regnskapsår

Årsregnskapets periode: 01.01.2020 - 31.12.2020

Konsern

Morselskap i konsern: Ja
Konsernregnskap lagt ved: Nei

Regnskapsregler

Regler for små foretak benyttet: Ja
Benyttet ved utarbeidelsen av
årsregnskapet til selskapet: Regnskapslovens alminnelige regler

Årsregnskapet fastsatt av kompetent organ

Bekreftet av representant for selskapet: Eirik Borg
Dato for fastsettelse av årsregnskapet: 07.07.2021

Revisjon

Selskapet har besluttet at årsregnskapet
ikke skal revideres: Ja
Årsregnskapet er utarbeidet av ekstern
autorisert regnskapsfører: Ja
Ekstern autorisert regnskapsfører har i
løpet av regnskapsåret bistått ved den
løpende regnskapsføringen eller utført
andre tjenester for selskapet enn å
utarbeide årsregnskapet: Ja

Grunnlag for avgivelse

År 2020: Årsregnskap er elektronisk innlevert.
År 2019: Tall er hentet fra elektronisk innlevert årsregnskap fra 2020.

Det er ikke krav til at årsregnskapet m.v. som sendes til Regnskapsregisteret er undertegnet. Kontrollen på at dette er utført ligger hos revisor/enhetens øverste organ. Sikkerheten ivaretas ved at innsender har rolle/rettighet for innsending av årsregnskapet via Altinn, og ved at det bekreftes at årsregnskapet er fastsatt av kompetent organ.

Brønnøysundregistrene, 10.07.2021

Brønnøysundregistrene
Postadresse: Postboks 900, 8910 Brønnøysund
Telefon: 75 00 75 00
E-post: firmapost@brreg.no Internett: www.brreg.no
Organisasjonsnummer: 974 760 673



Organisasjonsnr: 992 894 148
HUYGENS AS

RESULTATREGNSKAP

Beløp i: NOK	Note	2020	2019
RESULTATREGNSKAP			
Inntekter			
Annen driftsinntekt	1	96 586	166 192
Sum inntekter		96 586	166 192
Kostnader			
Lønnskostnad	1	-1 287	
Annen driftskostnad	1	180 276	423 084
Sum kostnader		178 989	423 084
Driftsresultat		-82 403	-256 892
Finansinntekter og finanskostnader			
Renteinntekt fra foretak i samme konsern	2	5 224	29 859
Annen renteinntekt		80	2 771
Sum finansinntekter		5 304	32 630
Nedskr. av finansielle anleggsmidler	2	-228 000	-22 000
Annen rentekostnad		421	374
Annen finanskostnad	2		75 000
Sum finanskostnader		-227 579	53 374
Netto finans		232 883	-20 744
Ordinært resultat før skattekostnad			
Skattekostnad på ordinært resultat	3	-17 044	-49 420
Ordinært resultat etter skattekostnad		167 523	-228 216
Årsresultat		167 523	-228 216
Årsresultat etter minoritetsinteresser		167 523	-228 216
Overføringer og disponeringer			
Ordinært utbytte			87 547
Overføringer annen egenkapital	4	167 523	-315 763
Sum overføringer og disponeringer		167 523	-228 216



Organisasjonsnr: 992 894 148
HUYGENS AS

BALANSE

Beløp i: NOK **Note** **2020** **2019**

BALANSE - EIENDELER

Anleggsmidler

Immaterielle eiendeler

Finansielle anleggsmidler

Investering i datterselskap 2		5 846 060	5 618 060
Lån til foretak i samme konsern	2	1 041 097	861 740
Andre langsiktige fordringer			87 547
Sum finansielle anleggsmidler		6 887 157	6 567 346
Sum anleggsmidler		6 887 157	6 567 346

Omløpsmidler

Varer

Fordringer

Andre kortsiktige fordringer		4 022	209 018
Konsernfordringer			174 134
Sum fordringer		4 022	383 151

Bankinnskudd, kontanter og lignende

Bankinnskudd, kontanter o. l.	5	308 893	199 498
Sum bankinnskudd, kontanter og lignende		308 893	199 498

Sum omløpsmidler

		312 915	582 649
SUM EIENDELER		7 200 073	7 149 996

BALANSE - EGENKAPITAL OG GJELD

Egenkapital

Innskutt egenkapital

Selskapskapital	4	100 000	100 000
Overkurs	4	400	400
Sum innskutt egenkapital		100 400	100 400

Opptjent egenkapital

Annen egenkapital	4	6 763 672	6 596 148
Sum opptjent egenkapital		6 763 672	6 596 148



Sum egenkapital		6 864 072	6 696 548
Gjeld			
Langsiktig gjeld			
Utsatt skatt		253 133	316 416
Sum avsetninger for forpliktelser	3	253 133	316 416
Annen langsiktig gjeld			
Sum langsiktig gjeld		253 133	316 416
Kortsiktig gjeld			
Leverandørgjeld		2 134	
Betalbar skatt	3	46 239	6 253
Skyldig offentlige avgifter		34 495	38 699
Utbytte			87 547
Annen kortsiktig gjeld			4 532
Sum kortsiktig gjeld		82 868	137 031
Sum gjeld		336 001	453 447
SUM EGENKAPITAL OG GJELD		7 200 073	7 149 996



Organisasjonsnr: 992 894 148
HUYGENS AS

NOTEOPPLYSNINGER - SELSKAP - alle poster oppgitt i hele tall

Note

Antall aksjer og aksjeeiere

<u>Aksjeklasse</u>	<u>Ant. aksjer</u>	<u>Pålydende</u>	<u>Bokført verdi</u>
Ordinære aksjer	1000.00	100.00	100000.00

<u>Aksjeeiere - fritekst</u>	<u>Antall</u>	<u>Eierandel</u>	<u>Aksjeklasse</u>
Eirik Borg	1000.00	100.00%	Ordinære aksjer

<u>Sum</u>	<u>Sum antall</u>	<u>Sum eierandel</u>
	1000.00	100.00%

Note

Ytelser til ledende personer

Er det gitt ytelser til ledende person: Nei

Ytelser til daglig leder

<u>Ytelser</u>	<u>Lønn</u>	<u>Pensj.forpl.</u>	<u>Andre godtgj.</u>
----------------	-------------	---------------------	----------------------

Note

Antall årsverk i regnskapsåret

Virksomheten har hatt følgende antall årsverk:
0.00

Note

Lån og sikkerhetsstillelse til ledende personer og aksjeeiere

Er det gitt lån eller sikkerhetsstillelse til ledende personer: Nei

Note

Konsern, tilknyttet selskap og datterselskap

Tilknyttet selskap/datterselskap

<u>Navn og adresse</u>	<u>Eierandel</u>	<u>Stemmeandel</u>	<u>Egenkapital</u>	<u>Resultat</u>
------------------------	------------------	--------------------	--------------------	-----------------



Aziwell AS	60.00%	58.00%	9554359.00	3494696.00
Myo Nutrition AS	100.00%	100.00%	-848728.00	-316285.00



**Årsregnskap 2020
for
Huygens AS**

Organisasjonsnr. 992894148

I samarbeid med:

SpareBank 1 Regnskapshuset

Sparebank1 Regnskapshuset Nordvest AS

Autorisert regnskapsførerselskap

Pb 19

6688 VÅGLAND



Huygens AS

Resultatregnskap

	Note	2020	2019
DRIFTSINNEKTER OG DRIFTSKOSTNADER			
Driftsinntekter			
Annen driftsinntekt	1	96 586	166 192
Sum driftsinntekter		96 586	166 192
Driftskostnader			
Lønnskostnad	1	(1 287)	0
Annen driftskostnad	1	180 276	423 084
Sum driftskostnader		178 989	423 084
DRIFTSRESULTAT		(82 403)	(256 892)
FINANSINNEKTER OG FINANSKOSTNADER			
Finansinntekter			
Renteinnt. fra foretak i samme konsern	2	5 224	29 859
Annen renteinntekt		80	2 771
Sum finansinntekter		5 304	32 630
Finanskostnader			
Nedskr. av finansielle anleggsmidler	2	(228 000)	(22 000)
Annen rentekostnad		421	374
Annen finanskostnad	2	0	75 000
Sum finanskostnader		(227 579)	53 374
NETTO FINANSPOSTER		232 883	(20 744)
ORDINÆRT RES. FØR SKATTEKOSTNAD		150 479	(277 636)
Skattekostnad på ordinært resultat	3	(17 044)	(49 420)
ORDINÆRT RESULTAT		167 523	(228 216)
ÅRSRESULTAT		167 523	(228 216)
OVERF. OG DISPONERINGER			
Avsatt til ordinært utbytte		0	87 547
Overføringer annen egenkapital	4	167 523	(315 763)
SUM OVERFØRINGER OG DISPONERINGER		167 523	(228 216)



Huygens AS

Balanse pr. 31.12.2020

	Note	31.12.2020	31.12.2019
EIENDELER			
ANLEGGSMIDLER			
Finansielle anleggsmidler			
Investeringer i datterselskap	2	5 846 060	5 618 060
Lån til foretak i samme konsern	2	1 041 097	861 740
Andre langsiktige fordringer		0	87 547
Sum finansielle anleggsmidler		6 887 157	6 567 346
SUM ANLEGGSMIDLER		6 887 157	6 567 346
OMLØPSMIDLER			
Fordringer			
Fordringer på konsernselskap		0	174 134
Andre kortsiktige fordringer		4 022	209 018
Sum fordringer		4 022	383 151
Bankinnskudd, kontanter o.l.			
Bankinnskudd, kontanter o.l.	5	308 893	199 498
Sum bankinnskudd, kontanter o.l.		308 893	199 498
SUM OMLØPSMIDLER		312 915	582 649
SUM EIENDELER		7 200 073	7 149 996



Huygens AS

Balanse pr. 31.12.2020

	Note	31.12.2020	31.12.2019
EGENKAPITAL OG GJELD			
EGENKAPITAL			
Innskutt egenkapital			
Selskapskapital	4	100 000	100 000
Overkurs	4	400	400
Sum innskutt egenkapital		100 400	100 400
Opptjent egenkapital			
Annen egenkapital	4	6 763 672	6 596 148
Sum opptjent egenkapital		6 763 672	6 596 148
SUM EGENKAPITAL		6 864 072	6 696 548
GJELD			
LANGSIKTIG GJELD			
Avsetning for forpliktelser			
Utsatt skatt	3	253 133	316 416
Sum avsetning for forpliktelser		253 133	316 416
SUM LANGSIKTIG GJELD		253 133	316 416
KORTSIKTIG GJELD			
Leverandørgjeld		2 134	0
Betalbar skatt	3	46 239	6 253
Skyldig offentlige avgifter		34 495	38 699
Utbytte		0	87 547
Annen kortsiktig gjeld		0	4 532
SUM KORTSIKTIG GJELD		82 868	137 031
SUM GJELD		336 001	453 447
SUM EGENKAPITAL OG GJELD		7 200 073	7 149 996

Trondheim,

Eirik Borg
Styrets leder/daglig leder



Huygens AS

Noter 2020

Regnskapsprinsipper:

Årsregnskapet er satt opp i samsvar med regnskapsloven og god regnskapsskikk. Selskapet kommer inn under regnskapslovens definisjon av små foretak, og Norsk Regnskapsstandard nr 8 for små foretak er fulgt.

Omløpsmidler og kortsiktig gjeld

Omløpsmidler og kortsiktig gjeld omfatter normalt poster som forfaller til betaling innen ett år etter siste dag i regnskapsåret, samt poster som knytter seg til varekretsløpet. Omløpsmidler vurderes til laveste verdi av anskaffelseskost og antatt virkelig verdi (Laveste verdis prinsipp).

Anleggsmidler og langsiktig gjeld

Anleggsmidler omfatter eiendeler bestemt til varig eie og bruk for virksomheten. Anleggsmidler er vurdert til anskaffelseskost. Varige driftsmidler føres opp i balansen og avskrives over driftsmidlets forventede økonomiske levetid. Varige driftsmidler nedskrives til virkelig verdi ved verdifall som forventes ikke å være av forbigående art. Nedskrivninger blir reversert når grunnlaget for nedskrivningen ikke lenger finnes å være til stede.

Inntektsføring

Inntektsføring ved salg av varer skjer på leveringstidspunktet. Tjenester inntektsføres i takt med utførelsen. Andelen av salgsinntekter som knytter seg til fremtidige serviceytelser, balanseføres som uopptjent inntekt ved salget og inntektsføres deretter i takt med levering av ytelsene.

Fordringer

Kundefordringer føres opp i balansen til pålydende etter fradrag for avsetning til påregnelig tap. Avsetning til påregnelig tap gjøres på grunnlag av en individuell vurdering av de enkelte fordringene. I tillegg gjøres det for øvrige kundefordringer en uspesifisert avsetning for å dekke antatt tap. Andre fordringer er også gjenstand for en tilsvarende vurdering.

Skatt

Skattekostnaden i resultatregnskapet omfatter periodens betalbare skatt som blir utlignet og forfaller til betaling i neste regnskapsår i tillegg til endring i utsatt skatt. Utsatt skatt er beregnet med skattesatsen ved utgangen av regnskapsåret (22 %) på grunnlag av skattereduserende og skatteøkende midlertidige forskjeller som eksisterer mellom regnskapsmessige og skattemessige verdier. I beregningen er det også medtatt skattemessig framførbart underskudd ved regnskapsårets utgang. Skatteøkende og skattereduserende midlertidige forskjeller som reverserer eller kan reversere i samme periode er utlignet og nettoført.

Pensjonsforpliktelser

Selskapet er ikke forpliktet til pensjonsavtale etter lov om obligatorisk tjenestepensjon, og har derfor ikke opprettet slik avtale.



Huygens AS

Noter 2020

Note 1 - Lønnskostnad

Spesifikasjon av lønnskostnader	I år	I fjor
Lønn	0	0
Arbeidsgiveravgift	-1 287	0
Totalt	-1 287	0

Negativt beløp gjelder refusjon arbeidsgiveravgift.

Selskapet er ikke forpliktet til pensjonsavtale etter lov om obligatorisk tjenstepensjon, og har derfor ikke opprettet slik avtale.

Ytelser til ledende personer og revisor

Selskapet har valgt bort revisor.

Note 2 - Investeringer i aksjer og andeler

Selskapet kommer inn under reglene om små selskaper, definert i regnskapslovens §1-6, og har med hjemmel i regnskapslovens §3-2, 3. ledd unnlatt å utarbeide konsernregnskap.

Datterselskapene, de tilknyttede selskapene og de felles kontrollerte virksomhetene er ikke bokført i regnskapet etter egenkapitalmetoden, men etter kostmetoden.

Selskapet har følgende datterselskaper (tall i 1.000 kr):

Datter-/tilknyttet selsk:	Andel %	Stemmerett %	Årsresultat	Balansført EK 31.12.
Aziwell AS (2019)	58	58	1 316	6 701
Myo Nutrition AS	100	100	-310	-843
Totalt			1 006	5 858

Konsernfordringer og -gjeld i hele kroner:

Gruppe i balansen:	Pr 31.12.	Pr 01.01.
Langsiktige fordringer	1 041 097	861 740
Kortsiktige fordringer	0	174 134

Avkastning på konsernfordringer og -gjeld i regnskapsåret:

Renteinntekter fra konsernselskaper	5 224
-------------------------------------	-------

Reversert nedskrivning aksjeverdi Aziwell AS med kr 228 000

Huygens AS og Myo Nutrition AS skal fusjoneres i 2021.



Huygens AS

Noter 2020

Note 3 - Skattekostnad på ordinært resultat

Spesifikasjon av årets skattegrunnlag:

Resultat før skattekostnader	150 479
+ Permanente og andre forskjeller	-227 954
+ Endring i midlertidige forskjeller	287 652
= Inntekt	210 177

Spesifikasjon av årets skattekostnad:

Beregnet skatt av årets resultat	46 239
= Sum betalbar skatt	46 239
+/- Endring i utsatt skatt / utsatt skattefordel	-63 283
= Ordinær skattekostnad	-17 044
Skattesats i inntektsåret	22

Betalbar skatt i balansen består av

Sum betalbar skatt	46 239
- Refusjon av skatt tiltakspakke 2020	0
= Betalbar skatt i balansen	46 239

Utsatt skatt/utsatt skattefordel

	2020	2019
+ Gevinst- og tapskonto	1 150 606	1 438 258
= Grunnlag utsatt skatt	1 150 606	1 438 258
Utsatt skatt	253 133	316 416



Huygens AS

Noter 2020

Note 4 - Selskapskapital

Selskapet har 1000 aksjer hver pålydende kr 100, samlet aksjekapital utgjør kr 100 000. Selskapet har bare en aksjeklasse.

Selskapets største aksjeeier som eier mer enn 5 % av aksjekapitalen er:

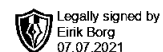
Aksjonærens navn	Antall aksjer
Eirik Borg, styrets leder	100

	Aksjekapital / selskapskapital	Overkurs fond	Fond for vurderingsforskjeller	Annen EK / udekket tap
Pr 1.1.	100 000	400	0	6 596 148
+Fra årets resultat			0	167 523
=Pr 31.12.	100 000	400	0	6 763 672

Utbruddet av koronaviruset på begynnelsen av 2020 medførte ikke store økonomiske konsekvenser for selskapet. Effekten fremover er på nåværende tidspunkt usikker. Styret vil følge utviklingen nøye og iverksette nødvendige tiltak.

Note 5 - Bankinnskudd, kontanter o.l.

Skattetrekkinnnskudd utgjør pr 31.12. i år kr 1 985 og utgjorde pr 31.12. i fjor kr 1 984.



**Årsregnskap 2020
for
Huygens AS**

Organisasjonsnr. 992894148

I samarbeid med:

SpareBank 1 Regnskapshuset

Sparebank1 Regnskapshuset Nordvest AS

Autorisert regnskapsførerselskap

Pb 19

6688 VÅGLAND



Huygens AS

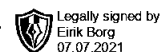


Resultatregnskap

	Note	2020	2019
DRIFTSINNEKTER OG DRIFTSKOSTNADER			
Driftsinntekter			
Annen driftsinntekt	1	96 586	166 192
Sum driftsinntekter		96 586	166 192
Driftskostnader			
Lønnskostnad	1	(1 287)	0
Annen driftskostnad	1	180 276	423 084
Sum driftskostnader		178 989	423 084
DRIFTSRESULTAT		(82 403)	(256 892)
FINANSINNEKTER OG FINANSKOSTNADER			
Finansinntekter			
Renteinnt. fra foretak i samme konsern	2	5 224	29 859
Annen renteinntekt		80	2 771
Sum finansinntekter		5 304	32 630
Finanskostnader			
Nedskr. av finansielle anleggsmidler	2	(228 000)	(22 000)
Annen rentekostnad		421	374
Annen finanskostnad	2	0	75 000
Sum finanskostnader		(227 579)	53 374
NETTO FINANSPOSTER		232 883	(20 744)
ORDINÆRT RES. FØR SKATTEKOSTNAD		150 479	(277 636)
Skattekostnad på ordinært resultat	3	(17 044)	(49 420)
ORDINÆRT RESULTAT		167 523	(228 216)
ARSRESULTAT		167 523	(228 216)
OVERF. OG DISPONERINGER			
Avsatt til ordinært utbytte		0	87 547
Overføringer annen egenkapital	4	167 523	(315 763)
SUM OVERFØRINGER OG DISPONERINGER		167 523	(228 216)



Huygens AS



Balanse pr. 31.12.2020

	Note	31.12.2020	31.12.2019
EIENDELER			
ANLEGGSMIDLER			
Finansielle anleggsmidler			
Investeringer i datterselskap	2	5 846 060	5 618 060
Lån til foretak i samme konsern	2	1 041 097	861 740
Andre langsiktige fordringer		0	87 547
Sum finansielle anleggsmidler		6 887 157	6 567 346
SUM ANLEGGSMIDLER		6 887 157	6 567 346
OMLØPSMIDLER			
Fordringer			
Fordringer på konsernselskap		0	174 134
Andre kortsiktige fordringer		4 022	209 018
Sum fordringer		4 022	383 151
Bankinnskudd, kontanter o.l.			
Bankinnskudd, kontanter o.l.	5	308 893	199 498
Sum bankinnskudd, kontanter o.l.		308 893	199 498
SUM OMLØPSMIDLER		312 915	582 649
SUM EIENDELER		7 200 073	7 149 996



Huygens AS

**Balanse pr. 31.12.2020**

	Note	31.12.2020	31.12.2019
EGENKAPITAL OG GJELD			
EGENKAPITAL			
Innskutt egenkapital			
Selskapskapital	4	100 000	100 000
Overkurs	4	400	400
Sum innskutt egenkapital		100 400	100 400
Opptjent egenkapital			
Annen egenkapital	4	6 763 672	6 596 148
Sum opptjent egenkapital		6 763 672	6 596 148
SUM EGENKAPITAL		6 864 072	6 696 548
GJELD			
LANGSIKTIG GJELD			
Avsetning for forpliktelser			
Utsatt skatt	3	253 133	316 416
Sum avsetning for forpliktelser		253 133	316 416
SUM LANGSIKTIG GJELD		253 133	316 416
KORTSIKTIG GJELD			
Leverandørgjeld		2 134	0
Betalbar skatt	3	46 239	6 253
Skyldig offentlige avgifter		34 495	38 699
Utbytte		0	87 547
Annen kortsiktig gjeld		0	4 532
SUM KORTSIKTIG GJELD		82 868	137 031
SUM GJELD		336 001	453 447
SUM EGENKAPITAL OG GJELD		7 200 073	7 149 996

Trondheim,

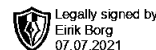
Eirik Borg
Styrets leder/daglig leder

Årsregnskap for Huygens AS

Organisasjonsnr. 992894148



Huygens AS



Noter 2020

Regnskapsprinsipper:

Årsregnskapet er satt opp i samsvar med regnskapsloven og god regnskapsskikk. Selskapet kommer inn under regnskapslovens definisjon av små foretak, og Norsk Regnskapsstandard nr 8 for små foretak er fulgt.

Omløpsmidler og kortsiktig gjeld

Omløpsmidler og kortsiktig gjeld omfatter normalt poster som forfaller til betaling innen ett år etter siste dag i regnskapsåret, samt poster som knytter seg til varekretsløpet. Omløpsmidler vurderes til laveste verdi av anskaffelseskost og antatt virkelig verdi (Laveste verdis prinsipp).

Anleggsmidler og langsiktig gjeld

Anleggsmidler omfatter eiendeler bestemt til varig eie og bruk for virksomheten. Anleggsmidler er vurdert til anskaffelseskost. Varige driftsmidler føres opp i balansen og avskrives over driftsmidlets forventede økonomiske levetid. Varige driftsmidler nedskrives til virkelig verdi ved verdifall som forventes ikke å være av forbigående art. Nedskrivninger blir reversert når grunnlaget for nedskrivningen ikke lenger finnes å være til stede.

Inntektsføring

Inntektsføring ved salg av varer skjer på leveringstidspunktet. Tjenester inntektsføres i takt med utførelsen. Andelen av salgsinntekter som knytter seg til fremtidige serviceytelser, balanseføres som uopptjent inntekt ved salget og inntektsføres deretter i takt med levering av ytelsene.

Fordringer

Kundefordringer føres opp i balansen til pålydende etter fradrag for avsetning til påregnelig tap. Avsetning til påregnelig tap gjøres på grunnlag av en individuell vurdering av de enkelte fordringene. I tillegg gjøres det for øvrige kundefordringer en uspesifisert avsetning for å dekke antatt tap. Andre fordringer er også gjenstand for en tilsvarende vurdering.

Skatt

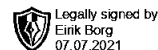
Skattekostnaden i resultatregnskapet omfatter periodens betalbare skatt som blir utlignet og forfaller til betaling i neste regnskapsår i tillegg til endring i utsatt skatt. Utsatt skatt er beregnet med skattesatsen ved utgangen av regnskapsåret (22 %) på grunnlag av skattereduserende og skatteøkende midlertidige forskjeller som eksisterer mellom regnskapsmessige og skattemessige verdier. I beregningen er det også medtatt skattemessig framførbart underskudd ved regnskapsårets utgang. Skatteøkende og skattereduserende midlertidige forskjeller som reverserer eller kan reversere i samme periode er utlignet og nettoført.

Pensjonsforpliktelser

Selskapet er ikke forpliktet til pensjonsavtale etter lov om obligatorisk tjenestepensjon, og har derfor ikke opprettet slik avtale.



Huygens AS



Noter 2020

Note 1 - Lønnskostnad

Spesifikasjon av lønnskostnader	I år	I fjor
Lønn	0	0
Arbeidsgiveravgift	-1 287	0
Totalt	-1 287	0

Negativt beløp gjelder refusjon arbeidsgiveravgift.

Selskapet er ikke forpliktet til pensjonsavtale etter lov om obligatorisk tjenestepensjon, og har derfor ikke opprettet slik avtale.

Ytelser til ledende personer og revisor

Selskapet har valgt bort revisor.

Note 2 - Investeringer i aksjer og andeler

Selskapet kommer inn under reglene om små selskaper, definert i regnskapslovens §1-6, og har med hjemmel i regnskapslovens §3-2, 3. ledd unnlatt å utarbeide konsernregnskap.

Datterselskapene, de tilknyttede selskapene og de felles kontrollerte virksomhetene er ikke bokført i regnskapet etter egenkapitalmetoden, men etter kostmetoden.

Selskapet har følgende datterselskaper (tall i 1.000 kr):

Datter-/tilknyttet selsk:	Andel %	Stemmerett %	Årsresultat	Balansført EK 31.12.
Aziwell AS (2019)	58	58	1 316	6 701
Myo Nutrition AS	100	100	-310	-843
Totalt			1 006	5 858

Konsernfordringer og -gjeld i hele kroner:

Gruppe i balansen:	Pr 31.12.	Pr 01.01.
Langsiktige fordringer	1 041 097	861 740
Kortsiktige fordringer	0	174 134

Avkastning på konsernfordringer og -gjeld i regnskapsåret:

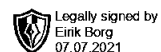
Renteinntekter fra konsernselskaper	5 224
-------------------------------------	-------

Reversert nedskrivning aksjeverdi Aziwell AS med kr 228 000

Huygens AS og Myo Nutrition AS skal fusjoneres i 2021.



Huygens AS



Noter 2020

Note 3 - Skattekostnad på ordinært resultat

Spesifikasjon av årets skattegrunnlag:

Resultat før skattekostnader	150 479
+ Permanente og andre forskjeller	-227 954
+ Endring i midlertidige forskjeller	287 652
= Inntekt	210 177

Spesifikasjon av årets skattekostnad:

Beregnet skatt av årets resultat	46 239
= Sum betalbar skatt	46 239
+/- Endring i utsatt skatt / utsatt skattefordel	-63 283
= Ordinær skattekostnad	-17 044
Skattesats i inntektsåret	22

Betalbar skatt i balansen består av

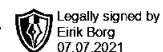
Sum betalbar skatt	46 239
- Refusjon av skatt tiltakspakke 2020	0
= Betalbar skatt i balansen	46 239

Utsatt skatt/utsatt skattefordel

	2020	2019
+ Gevinst- og tapskonto	1 150 606	1 438 258
= Grunnlag utsatt skatt	1 150 606	1 438 258
Utsatt skatt	253 133	316 416



Huygens AS



Noter 2020

Note 4 - Selskapskapital

Selskapet har 1000 aksjer hver pålydende kr 100, samlet aksjekapital utgjør kr 100 000. Selskapet har bare en aksjeklasse.

Selskapets største aksjeeier som eier mer enn 5 % av aksjekapitalen er:

Aksjonærens navn	Antall aksjer
Eirik Borg, styrets leder	100

	Aksjekapital / selskapskapital	Overkurs fond	Fond for vurderingsforskjeller	Annen EK / udekket tap
Pr 1.1.	100 000	400	0	6 596 148
+Fra årets resultat			0	167 523
=Pr 31.12.	100 000	400	0	6 763 672

Utbruddet av koronaviruset på begynnelsen av 2020 medførte ikke store økonomiske konsekvenser for selskapet. Effekten fremover er på nåværende tidspunkt usikker. Styret vil følge utviklingen nøye og iverksette nødvendige tiltak.

Note 5 - Bankinnskudd, kontanter o.l.

Skattetrekkinnnskudd utgjør pr 31.12. i år kr 1 985 og utgjorde pr 31.12. i fjor kr 1 984.