



ÅRSREGNSKAPET FOR REGNSKAPSÅRET 2020 - GENERELL INFORMASJON

Enheten

Organisasjonsnummer: 940 744 687
Organisasjonsform: Aksjeselskap
Foretaksnavn: HEX AS
Forretningsadresse: Lysaker brygge 12
1366 LYSAKER

Regnskapsår

Årsregnskapets periode: 01.01.2020 - 31.12.2020

Konsern

Morselskap i konsern: Nei

Regnskapsregler

Regler for små foretak benyttet: Ja
Benyttet ved utarbeidelsen av årsregnskapet til selskapet: Regnskapslovens alminnelige regler

Årsregnskapet fastsatt av kompetent organ

Bekreftet av representant for selskapet: Geir Edvardsen
Dato for fastsettelse av årsregnskapet: 27.05.2021

Grunnlag for avgivelse

År 2020: Årsregnskapet er elektronisk innlevert
År 2019: Tall er hentet fra elektronisk innlevert årsregnskap fra 2020

Det er ikke krav til at årsregnskapet m.v. som sendes til Regnskapsregisteret er undertegnet. Kontrollen på at dette er utført ligger hos revisor/enhetens øverste organ. Sikkerheten ivaretas ved at innsender har rolle/rettighet for innsending av årsregnskapet via Altinn, og ved at det bekreftes at årsregnskapet er fastsatt av kompetent organ.

Brønnøysundregistrene, 23.03.2022



Resultatregnskap

Beløp i: NOK	Note	2020	2019
RESULTATREGNSKAP			
Inntekter			
Salgsinntekt		1 336 477	2 523 284
Sum inntekter		1 336 477	2 523 284
Kostnader			
Lønnskostnad	1	353 637	353 062
Nedskrivning av varige driftsmidler og immaterielle eiendeler	6		
Annen driftskostnad	1	220 068	303 315
Sum kostnader		573 705	656 377
Driftsresultat		762 772	1 866 908
Finansinntekter og finanskostnader			
Annen renteinntekt		116	697
Annen finansinntekt	7	332 868	218 777
Verdiøkning markedsbaserte omløpsmidler		587 509	57 110
Sum finansinntekter		920 494	276 584
Annen rentekostnad		864	1 104
Annen finanskostnad		651 655	7 547
Sum finanskostnader		652 519	8 651
Netto finans		267 974	267 933
Ordinært resultat før skattekostnad		1 030 746	2 134 841
Skattekostnad på ordinært resultat	3	155 703	404 600
Ordinært resultat etter skattekostnad		875 043	1 730 241
Årsresultat	4	875 043	1 730 241
Årsresultat etter minoritetsinteresser		875 043	1 730 241
Totalresultat		875 043	1 730 241
Overføringer og disponeringer			



Resultatregnskap

Beløp i: NOK	Note	2020	2019
Ordinært utbytte	4, 4	450 000	1 000 000
Avsatt til annen egenkapital		425 043	730 241
Sum overføringer og disponeringer	4	875 043	1 730 241



Balanse

Beløp i: NOK	Note	2020	2019
BALANSE - EIENDELER			
Anleggsmidler			
Immaterielle eiendeler			
Utsatt skattefordel	3	491 054	495 502
Sum immaterielle eiendeler		491 054	495 502
Varige driftsmidler			
Tomter, bygninger o.a. fast eiendom	6	400 000	400 000
Driftsløsøre, inventar o.a. utstyr	6	150 750	150 750
Sum varige driftsmidler	6	550 750	550 750
Andre langsiktige fordringer	8		
Sum anleggsmidler		1 041 803	1 046 251
Omløpsmidler			
Varer			
Fordringer			
Kundefordringer			286 022
Andre kortsiktige fordringer			11 019
Aksjonærfordring		100 000	
Sum fordringer		100 000	297 040
Investeringer			
Markedsbaserte aksjer	7	820 362	1 907 467
Aksjer og andeler	7	2 865 185	1 031 560
Sum investeringer		3 685 547	2 939 027
Bankinnskudd, kontanter og lignende			
Bankinnskudd, kontanter o.l.	5	210 097	547 361
Sum bankinnskudd, kontanter og lignende		210 097	547 361
Sum omløpsmidler		3 995 644	3 783 428
SUM EIENDELER		5 037 448	4 829 679



Balanse

Beløp i: NOK	Note	2020	2019
BALANSE - EGENKAPITAL OG GJELD			
Egenkapital			
Innskutt egenkapital			
Aksjekapital	2, 4	100 000	100 000
Sum innskutt egenkapital		100 000	100 000
Opptjent egenkapital			
Annen egenkapital	4	4 292 657	3 867 614
Sum opptjent egenkapital		4 292 657	3 867 614
Sum egenkapital	4	4 392 657	3 967 614
Sum langsiktig gjeld		0	0
Kortsiktig gjeld			
Betalbar skatt	3	161 727	422 895
Skyldig offentlige avgifter		34 799	136 566
Utbytte	4	350 000	200 000
Gjeld til aksjonær	1	98 264	102 604
Sum kortsiktig gjeld		644 791	862 065
Sum gjeld		644 791	862 065
SUM EGENKAPITAL OG GJELD		5 037 448	4 829 679



Brønnøysundregistrene

ÅRSREGNSKAP FOR REGNSKAPSÅRET 2020 - GENERELL INFORMASJON

Journalnummer: 2021 463293

Enheten

Organisasjonsnummer: 940 744 687
Organisasjonsform: Aksjeselskap
Foretaksnavn: HEX AS
Forretningsadresse: Lysaker brygge 12
1366 LYSAKER

Regnskapsår

Årsregnskapets periode: 01.01.2020 - 31.12.2020

Konsern

Morselskap i konsern: Nei

Regnskapsregler

Regler for små foretak benyttet: Ja
Benyttet ved utarbeidelsen av
årsregnskapet til selskapet: Regnskapslovens alminnelige regler

Årsregnskapet fastsatt av kompetent organ

Bekreftet av representant for selskapet: Geir Edvardsen
Dato for fastsettelse av årsregnskapet: 27.05.2021

Revisjon

Årsregnskapet er utarbeidet av ekstern
autorisert regnskapsfører: Ja

Grunnlag for avgivelse

År 2020: Årsregnskap er elektronisk innlevert.
År 2019: Tall er hentet fra elektronisk innlevert årsregnskap fra 2020.

Det er ikke krav til at årsregnskapet m.v. som sendes til Regnskapsregisteret er undertegnet. Kontrollen på at dette er utført ligger hos revisor/enhetens øverste organ. Sikkerheten ivaretas ved at innsender har rolle/rettighet for innsending av årsregnskapet via Altinn, og ved at det bekreftes at årsregnskapet er fastsatt av kompetent organ.

Brønnøysundregistrene, 08.07.2021



Organisasjonsnr: 940 744 687
HEX AS

RESULTATREGNSKAP

Beløp i: NOK	Note	2020	2019
RESULTATREGNSKAP			
Inntekter			
Salgsinntekt		1 336 477	2 523 284
Sum inntekter		1 336 477	2 523 284
Kostnader			
Lønnskostnad	1	353 637	353 062
Nedskrivning av varige driftsmidler og immaterielle eiendeler	6		
Annen driftskostnad	1	220 068	303 315
Sum kostnader		573 705	656 377
Driftsresultat		762 772	1 866 908
Finansinntekter og finanskostnader			
Annen renteinntekt		116	697
Annen finansinntekt	7	332 868	218 777
Verdiøkning markedsbaserte omløpsmidler		587 509	57 110
Sum finansinntekter		920 494	276 584
Annen rentekostnad		864	1 104
Annen finanskostnad		651 655	7 547
Sum finanskostnader		652 519	8 651
Netto finans		267 974	267 933
Ordinært resultat før skattekostnad			
Ordinært resultat før skattekostnad		1 030 746	2 134 841
Skattekostnad på ordinært resultat	3	155 703	404 600
Ordinært resultat etter skattekostnad		875 043	1 730 241
Årsresultat	4	875 043	1 730 241
Årsresultat etter minoritetsinteresser		875 043	1 730 241
Totalresultat		875 043	1 730 241
Overføringer og disponeringer			
Ordinært utbytte	4, 4	450 000	1 000 000
Avsatt til annen egenkapital		425 043	730 241
Sum overføringer og disponeringer	4	875 043	1 730 241





Organisasjonsnr: 940 744 687
HEX AS

BALANSE

Beløp i: NOK	Note	2020	2019
--------------	------	------	------

BALANSE - EIENDELER

Anleggsmidler

Immaterielle eiendeler

Utsatt skattefordel	3	491 054	495 502
Sum immaterielle eiendeler		491 054	495 502

Varige driftsmidler

Tomter, bygninger o.a. fast eiendom	6	400 000	400 000
Driftsløsøre, inventar o. a. utstyr	6	150 750	150 750
Sum varige driftsmidler	6	550 750	550 750

Andre langsiktige
fordringer

Sum anleggsmidler	8	1 041 803	1 046 251
--------------------------	----------	------------------	------------------

Omløpsmidler

Varer

Fordringer

Kundefordringer			286 022
Andre kortsiktige fordringer			11 019
Aksjonærfordring		100 000	
Sum fordringer		100 000	297 040

Investeringer

Markedsbaserte aksjer	7	820 362	1 907 467
Aksjer og andeler	7	2 865 185	1 031 560
Sum investeringer		3 685 547	2 939 027

Bankinnskudd, kontanter og lignende

Bankinnskudd, kontanter o. l.	5	210 097	547 361
Sum bankinnskudd, kontanter og lignende		210 097	547 361

Sum omløpsmidler		3 995 644	3 783 428
-------------------------	--	------------------	------------------

SUM EIENDELER		5 037 448	4 829 679
----------------------	--	------------------	------------------

BALANSE - EGENKAPITAL OG GJELD

Egenkapital

Innskutt egenkapital



Aksjekapital	2, 4	100 000	100 000
Sum innskutt egenkapital		100 000	100 000
Opptjent egenkapital			
Annen egenkapital	4	4 292 657	3 867 614
Sum opptjent egenkapital		4 292 657	3 867 614
Sum egenkapital	4	4 392 657	3 967 614
Sum langsiktig gjeld		0	0
Kortsiktig gjeld			
Betalbar skatt	3	161 727	422 895
Skyldig offentlige avgifter		34 799	136 566
Utbytte	4	350 000	200 000
Gjeld til aksjonær	1	98 264	102 604
Sum kortsiktig gjeld		644 791	862 065
Sum gjeld		644 791	862 065
SUM EGENKAPITAL OG GJELD		5 037 448	4 829 679



Organisasjonsnr: 940 744 687
HEX AS

NOTEOPPLYSNINGER - SELSKAP - alle poster oppgitt i hele tall

Note

Antall aksjer og aksjeeiere

<u>Aksjeklasse</u>	<u>Ant. aksjer</u>	<u>Pålydende</u>	<u>Bokført verdi</u>
Ordinære aksjer	1000.00	100.00	100000.00

<u>Aksjeeiere - fritekst</u>	<u>Antall</u>	<u>Eierandel</u>	<u>Aksjeklasse</u>
Geir Edvardsen	760.00	76.00%	Ordinære aksjer
Eirik Zunder Edvardsen	80.00	8.00%	Ordinære aksjer
Kristian Zunder Edvardsen	80.00	8.00%	Ordinære aksjer
Maria Fronth-Sagen	80.00	8.00%	Ordinære aksjer

<u>Sum</u>	<u>Sum antall</u>	<u>Sum eierandel</u>
	1000.00	100.00%

Note

Ytelser til ledende personer

Er det gitt ytelser til ledende person: Nei

Ytelser til daglig leder

<u>Ytelser</u>	<u>Lønn</u>	<u>Pensj.forpl.</u>	<u>Andre godtgj.</u>
----------------	-------------	---------------------	----------------------

Note

1

Antall årsverk i regnskapsåret

Virksomheten har hatt følgende antall årsverk:

1.00

Note

Lån og sikkerhetsstillelse til ledende personer og aksjeeiere

Er det gitt lån eller sikkerhetsstillelse til ledende personer: Nei



Årsoppgjøret 2020

HEX AS

Innhold:

**Resultat
Balanse
Noter
Revisors beretning**



Org.nr: 940 744 687



Resultatregnskap

HEX AS

Driftsinntekter og driftskostnader	Note	2020	2019
Salgsinntekt		1 336 477	2 523 284
Sum driftsinntekter		1 336 477	2 523 284
Lønnskostnad	1	353 637	353 062
Annen driftskostnad	1	220 068	303 315
Sum driftskostnader		573 705	656 377
Driftsresultat		762 772	1 866 908
Finansinntekter og finanskostnader			
Annen renteinntekt		116	697
Annen finansinntekt	7	332 868	218 777
Verdiøkning markedsbaserte omløpsmidler		587 509	57 110
Annen rentekostnad		864	1 104
Annen finanskostnad		651 655	7 547
Resultat av finansposter		267 974	267 933
Ordinært resultat før skattekostnad		1 030 746	2 134 841
Skattekostnad på ordinært resultat	3	155 703	404 600
Ordinært resultat		875 043	1 730 241
Årsresultat	4	875 043	1 730 241
Overføringer			
Avsatt til utbytte	4	350 000	200 000
Tilleggsutbytte	4	100 000	800 000
Avsatt til annen egenkapital		425 043	730 241
Sum overføringer	4	875 043	1 730 241

HEX AS

Side 2



Balanse

HEX AS

Eiendeler	Note	2020	2019
Anleggsmidler			
Immaterielle eiendeler			
Utsatt skattefordel	3	491 054	495 502
Sum immaterielle eiendeler		491 054	495 502
Varige driftsmidler			
Tomter, bygninger o.a. fast eiendom	6	400 000	400 000
Driftsløsøre, inventar o.a. utstyr	6	150 750	150 750
Sum varige driftsmidler	6	550 750	550 750
Finansielle anleggsmidler			
Sum anleggsmidler		1 041 803	1 046 251
Omløpsmidler			
Fordringer			
Kundefordringer		0	286 022
Andre kortsiktige fordringer		0	11 019
Aksjonærfordring		100 000	0
Sum fordringer		100 000	297 040
Investeringer			
Markedsbaserte aksjer	7	820 362	1 907 467
Aksjer og andeler	7	2 865 185	1 031 560
Sum investeringer		3 685 547	2 939 027
Bankinnskudd, kontanter o.l.	5	210 097	547 361
Sum omløpsmidler		3 995 644	3 783 428
Sum eiendeler		5 037 448	4 829 679



Balanse

HEX AS

Egenkapital og gjeld	Note	2020	2019
Innskutt egenkapital			
Aksjekapital	2, 4	100 000	100 000
Sum innskutt egenkapital		100 000	100 000
Opptjent egenkapital			
Annen egenkapital	4	4 292 657	3 867 614
Sum opptjent egenkapital		4 292 657	3 867 614
Sum egenkapital	4	4 392 657	3 967 614
Gjeld			
Avsetning for forpliktelser			
Annen langsiktig gjeld			
Kortsiktig gjeld			
Gjeld til aksjonær	1	98 264	102 604
Betalbar skatt	3	161 727	422 895
Skyldig offentlige avgifter		34 799	136 566
Utbytte	4	350 000	200 000
Sum kortsiktig gjeld		644 791	862 065
Sum gjeld		644 791	862 065
Sum egenkapital og gjeld		5 037 448	4 829 679

Lysaker, 27.05.2021
Styret i HEX AS

Geir Edvardsen
styreleder/daglig leder



Noter

HEX AS

Regnskapsprinsipper

Årsregnskapet er satt opp i samsvar med regnskapsloven og NRS 8 - God regnskapsskikk for små foretak. Forutsetning for fortsatt drift er lagt til grunn.

Driftsinntekter

Inntektsføring ved salg av varer skjer på leveringstidspunktet. Tjenester inntektsføres etter hvert som de leveres.

Skatt

Skattekostnaden i resultatregnskapet omfatter både periodens betalbare skatt og endring i utsatt skatt. Utsatt skatt er beregnet med 22% på grunnlag av de midlertidige forskjeller som eksisterer mellom regnskapsmessige og skattemessige verdier, samt ligningsmessig underskudd til fremføring ved utgangen av regnskapsåret. Skatteøkende og skattereduserende midlertidige forskjeller som reverserer eller kan reverseres i samme periode er utlignet og nettoført.

Klassifisering og vurdering av anleggsmidler

Anleggsmidler omfatter eiendeler bestemt til varig eie og bruk. Anleggsmidler er vurdert til anskaffelseskost. Varige driftsmidler balanseføres og avskrives over driftsmidlets økonomiske levetid.

Klassifisering og vurdering av omløpsmidler

Omløpsmidler og kortsiktig gjeld omfatter normalt poster som forfaller til betaling innen ett år etter balansedagen, samt poster som knytter seg til varekretsløpet. Omløpsmidler vurderes til laveste verdi av anskaffelseskost og virkelig verdi.

Aksjer

Markedsbaserte aksjer er vurdert til markedsverdi på balansedagen. Ikke markedsbaserte aksjer er vurdert til laveste av inngangsverdi på aksjen og av markedsverdi på aksjen.

Fordringer

Kundefordringer og andre fordringer oppføres til pålydende etter fradrag for avsetning til forventet tap. Avsetning til tap gjøres på grunnlag av en individuell vurdering av de enkelte fordringene.

HEX AS

Org.nr. 940 744 687



Noter

HEX AS

Note 1 Lønnskostnader, antall ansatte, godtgjørelser, lån til ansatte m.m.

Lønnskostnader	2020	2019
Lønn, feriepenger, mv.	300 000	300 000
Arbeidsgiveravgift	42 491	44 173
Andre oppgavepliktige godtgjørelser	11 146	8 889
Pensjonskostnader	0	0
Annen personalkostnad	0	0
Sum	353 637	353 062

Antall årsverk utgjør: 1

	Daglig leder	Styre
Lønn, feriepenger, mv.	300 000	
Andre ytelser	15 538	

Selskapet har gjeld til aksjonær på kr 98 264.
Renteberegnes ikke.

OTP

Selskapet er ikke pliktig til å ha tjenstepensjonsordning etter lov om obligatorisk tjenstepensjon.

Revisor

Kostnadsført revisjonshonorar i 2020 utgjør kr. 39 349.
I tillegg kommer honorar for andre tjenester med kr. 26 600.



Noter

HEX AS

Note 2 Aksjonærtabell

Aksjekapitalen i Hex AS pr. 31.12 består av følgende aksjeklasser:

	Antall	Pålydende	Bokført
Ordinære-aksjer	1 000	100	100 000
Sum	1 000	100	100 000

Eierstruktur

De største aksjonærene i % pr. 31.12 var:

	Ordinære	Eierandel
Geir Edvardsen	760	76 % Styrets leder
Maria Edvardsen	80	8 %
Eirik Zunder Edvardsen	80	8 %
Kristian Zunder Edvardsen	80	8 %
Totalt antall aksjer	1 000	100 %

Note 3 Skatt

Årets skattekostnad	2020	2019
Resultatført skatt på ordinært resultat:		
Betalbar skatt	151 255	412 423
Endring i utsatt skattefordel	4 448	-7 823
Skattekostnad ordinært resultat	155 703	404 600
Skattepliktig inntekt:		
Ordinært resultat før skatt	1 030 746	2 134 841
Permanente forskjeller	-344 468	-260 191
Endring i midlertidige forskjeller	1 246	0
Skattepliktig inntekt	687 524	1 874 650
Betalbar skatt i balansen:		
Betalbar skatt på årets resultat	151 255	412 423
Skyldig ilignet skatt fra tidligere år	10 472	10 472
Sum betalbar skatt i balansen	161 727	422 895

Skatteeffekten av midlertidige forskjeller som har gitt opphav til utsatt skatt og utsatte skattefordeler, spesifisert på typer av midlertidige forskjeller

	2020	2019	Endring
Varige driftsmidler	-761 723	-761 723	0
Fordringer	-1 583 094	-1 581 848	1 246
Sum	-2 344 817	-2 343 571	1 246
Aksjer og andre verdipapirer	-15 340	-35 558	-20 218
Inngår ikke i beregningen av utsatt skatt	128 094	126 848	-1 246
Grunnlag for utsatt skattefordel	-2 232 063	-2 252 281	-20 218
Utsatt skattefordel (22 %)	-491 054	-495 502	-4 448

HEX AS

Org.nr. 940 744 687



Noter

HEX AS

Note 4 Endringer egenkapital

	Aksjekap.	Annen EK	Sum EK
Egenkapital 01.01.	100 000	3 867 614	3 967 614
Tilleggsutbytte 2020		100 000	100 000
Utbytte		350 000	350 000
Årets resultat		875 043	875 043
Egenkapital 31.12.	100 000	4 292 657	4 392 657

Hendelser etter balansedagen

Etter utløpet av balansedagen har det oppstått økonomisk uro og oversiktighet som følge av utbrudd av viruset Covid19.

Selskapet har tatt hensyn til utbruddet av viruset i sin vurdering av om regnskapet oppfyller vilkårene for å legge forutsetning om fortsatt drift til grunn. Forutsetningen er funnet å være tilstede og regnskapet er avlagt under denne forutsetningen.

Note 5 Bundne midler

I posten inngår bundne bankinnskudd med kr 13 925.

Note 6 Anleggsmidler

	Eiendom	Kunst	Sum
Anskaffelseskost pr. 01.01.20	1 161 723	150 750	1 312 473
+ Tilgang kjøpte anleggsmidler	0	0	0
- Avgang i året	0	0	0
= Anskaffelseskost 31.12.20	1 161 723	150 750	1 312 473
Nedskrivning 31.12.2020	0	0	0
Akkumulerte nedskrivninger 01.01.20	761 723	0	761 723
= Av- og nedskrivninger pr. 31.12.20	761 723	0	761 723
= Bokført verdi 31.12.20	400 000	150 750	550 750
Økonomisk levetid			

Kunst avskrives ikke, eiendom er heller ikke avskrevet.



Noter

HEX AS

Note 7 Verdipapirer

	Eier- andel	Anskaffelses kost	Balansført verdi	Markeds verdi
Ikke markedsbaserte				
Aker Carbon Capture AS		657	657	1 780
Aker offshore wind holding as		155 646	155 646	328 600
Everfuel A/S		65 389	65 389	131 250
Freebit AS		180 000	37 517	37 517
Global Opportunities PE AS		152 578	59 951	59 951
Hydrogenpro Reg		60 264	60 264	60 950
North Bridge Agri Invest AS		353 355	353 355	371 847
PRE China Private Equity I AS		5 846	5 846	206 145
PRE China Private Equity II AS		257 585	257 585	413 663
Pareto Energy Solutiones INV.		176 000	88 217	88 217
Pareto Offshorekapital AS		423 080	7 427	7 427
Pareto PE II AS		277 224	25 402	25 402
Quantafuel AS		423 569	370 880	370 880
Tocircle Industries AS		2 307 585	1 374 072	1 374 072
Vaccibody AS		2 976	2 976	3 749
Sum		4 841 755	2 865 185	3 481 451
Markedsbaserte				
BerGenBio ASA		474 248	450 800	450 800
NORDIC NANOVECTOR ASA		261 803	157 100	157 100
Norwegian air shuttle		6 589	8 694	8 694
SAS AB NY ISIN		177 587	190 500	190 500
ShipFinance International LTD		24 813	9 473	9 473
Vow ASA		3 854	3 795	3 795
Sum		948 894	820 362	820 362
Sum verdipapirer		5 790 649	3 685 547	4 301 813

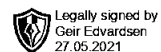
Note 8 Langsiktig gjeld og fordringer

Fordringer som forfaller senere enn ett år etter regnskapsårets slutt:

	2020	2019
Lån til Olav Gram Degnes	1 455 000	1 455 000
Avsatt til tap	-1 455 000	-1 455 000

Lånet er avtalerregulert. Lånet renteberegnes ikke. Lånet er gitt i forbindelse med aksjekjøp. Som sikkerhet for lånet er det gitt pant i aksjer.

Lånet er nedskrevet til kr 0,-



Årsoppgjøret 2020

HEX AS

Innhold:

Resultat
Balanse
Noter
Revisors beretning



Org.nr: 940 744 687



Resultatregnskap

HEX AS

Driftsinntekter og driftskostnader	Note	2020	2019
Salgsinntekt		1 336 477	2 523 284
Sum driftsinntekter		1 336 477	2 523 284
Lønnskostnad	1	353 637	353 062
Annen driftskostnad	1	220 068	303 315
Sum driftskostnader		573 705	656 377
Driftsresultat		762 772	1 866 908
Finansinntekter og finanskostnader			
Annen renteinntekt		116	697
Annen finansinntekt	7	332 868	218 777
Verdøkning markedsbaserte omløpsmidler		587 509	57 110
Annen rentekostnad		864	1 104
Annen finanskostnad		651 655	7 547
Resultat av finansposter		267 974	267 933
Ordinært resultat før skattekostnad		1 030 746	2 134 841
Skattekostnad på ordinært resultat	3	155 703	404 600
Ordinært resultat		875 043	1 730 241
Årsresultat	4	875 043	1 730 241
Overføringer			
Avsatt til utbytte	4	350 000	200 000
Tilleggsutbytte	4	100 000	800 000
Avsatt til annen egenkapital		425 043	730 241
Sum overføringer	4	875 043	1 730 241



Balanse

HEX AS

Eiendeler	Note	2020	2019
Anleggsmidler			
Immaterielle eiendeler			
Utsatt skattefordel	3	491 054	495 502
Sum immaterielle eiendeler		491 054	495 502
Varige driftsmidler			
Tomter, bygninger o.a. fast eiendom	6	400 000	400 000
Driftsløsøre, inventar o.a. utstyr	6	150 750	150 750
Sum varige driftsmidler	6	550 750	550 750
Finansielle anleggsmidler			
Sum anleggsmidler		1 041 803	1 046 251
Omløpsmidler			
Fordringer			
Kundefordringer		0	286 022
Andre kortsiktige fordringer		0	11 019
Aksjonærfordring		100 000	0
Sum fordringer		100 000	297 040
Investeringer			
Markedsbaserte aksjer	7	820 362	1 907 467
Aksjer og andeler	7	2 865 185	1 031 560
Sum investeringer		3 685 547	2 939 027
Bankinnskudd, kontanter o.l.	5	210 097	547 361
Sum omløpsmidler		3 995 644	3 783 428
Sum eiendeler		5 037 448	4 829 679



Balanse

HEX AS

Eigenkapital og gjeld	Note	2020	2019
Innskutt egenkapital			
Aksjekapital	2, 4	100 000	100 000
Sum innskutt egenkapital		100 000	100 000
Opptjent egenkapital			
Annen egenkapital	4	4 292 657	3 867 614
Sum opptjent egenkapital		4 292 657	3 867 614
Sum egenkapital	4	4 392 657	3 967 614
Gjeld			
Avsetning for forpliktelser			
Annen langsiktig gjeld			
Kortsiktig gjeld			
Gjeld til aksjonær	1	98 264	102 604
Betalbar skatt	3	161 727	422 895
Skyldig offentlige avgifter		34 799	136 566
Utbytte	4	350 000	200 000
Sum kortsiktig gjeld		644 791	862 065
Sum gjeld		644 791	862 065
Sum egenkapital og gjeld		5 037 448	4 829 679

Lysaker, 27.05.2021
Styret i HEX AS

Geir Edvardsen
styreleder/daglig leder



Noter

HEX AS

Regnskapsprinsipper

Årsregnskapet er satt opp i samsvar med regnskapsloven og NRS 8 - God regnskapsskikk for små foretak. Forutsetning for fortsatt drift er lagt til grunn.

Driftsinntekter

Inntektsføring ved salg av varer skjer på leveringstidspunktet. Tjenester inntektsføres etter hvert som de leveres.

Skatt

Skattekostnaden i resultatregnskapet omfatter både periodens betalbare skatt og endring i utsatt skatt. Utsatt skatt er beregnet med 22% på grunnlag av de midlertidige forskjeller som eksisterer mellom regnskapsmessige og skattemessige verdier, samt ligningsmessig underskudd til fremføring ved utgangen av regnskapsåret. Skatteøkende og skattereduserende midlertidige forskjeller som reverserer eller kan reverseres i samme periode er utlignet og nettoført.

Klassifisering og vurdering av anleggsmidler

Anleggsmidler omfatter eiendeler bestemt til varig eie og bruk. Anleggsmidler er vurdert til anskaffelseskost. Varige driftsmidler balanseføres og avskrives over driftsmidlets økonomiske levetid.

Klassifisering og vurdering av omløpsmidler

Omløpsmidler og kortsiktig gjeld omfatter normalt poster som forfaller til betaling innen ett år etter balansedagen, samt poster som knytter seg til varekretsløpet. Omløpsmidler vurderes til laveste verdi av anskaffelseskost og virkelig verdi.

Aksjer

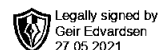
Markedsbaserte aksjer er vurdert til markedsverdi på balansedagen. Ikke markedsbaserte aksjer er vurdert til laveste av inngangsverdi på aksjen og av markedsverdi på aksjen.

Fordringer

Kundefordringer og andre fordringer oppføres til pålydende etter fradrag for avsetning til forventet tap. Avsetning til tap gjøres på grunnlag av en individuell vurdering av de enkelte fordringene.

HEX AS

Org.nr. 940 744 687



Noter

HEX AS

Note 1 Lønnskostnader, antall ansatte, godtgjørelser, lån til ansatte m.m.

Lønnskostnader	2020	2019
Lønn, feriepenger, mv.	300 000	300 000
Arbeidsgiveravgift	42 491	44 173
Andre oppgavepliktige godtgjørelser	11 146	8 889
Pensjonskostnader	0	0
Annen personalkostnad	0	0
Sum	353 637	353 062

Antall årsverk utgjør: 1

	Daglig leder	Styre
Lønn, feriepenger, mv.	300 000	
Andre ytelser	15 538	

Selskapet har gjeld til aksjonær på kr 98 264.
Renteberegnes ikke.

OTP

Selskapet er ikke pliktig til å ha tjenstepensjonsordning etter lov om obligatorisk tjenstepensjon.

Revisor

Kostnadsført revisjonshonorar i 2020 utgjør kr. 39 349.
I tillegg kommer honorar for andre tjenester med kr. 26 600.



Noter

HEX AS

Note 2 Aksjonærtabell

Aksjekapitalen i Hex AS pr. 31.12 består av følgende aksjeklasser:

	Antall	Pålydende	Bokført
Ordinære-aksjer	1 000	100	100 000
Sum	1 000	100	100 000

Eierstruktur

De største aksjonærene i % pr. 31.12 var:

	Ordinære	Eierandel	
Geir Edvardsen	760	76 %	Styrets leder
Maria Edvardsen	80	8 %	
Eirik Zunder Edvardsen	80	8 %	
Kristian Zunder Edvardsen	80	8 %	
Totalt antall aksjer	1 000	100 %	

Note 3 Skatt

Årets skattekostnad	2020	2019
Resultatført skatt på ordinært resultat:		
Betalbar skatt	151 255	412 423
Endring i utsatt skattefordel	4 448	-7 823
Skattekostnad ordinært resultat	155 703	404 600
Skattepliktig inntekt:		
Ordinært resultat før skatt	1 030 746	2 134 841
Permanente forskjeller	-344 468	-260 191
Endring i midlertidige forskjeller	1 246	0
Skattepliktig inntekt	687 524	1 874 650
Betalbar skatt i balansen:		
Betalbar skatt på årets resultat	151 255	412 423
Skyldig ilignet skatt fra tidligere år	10 472	10 472
Sum betalbar skatt i balansen	161 727	422 895

Skatteeffekten av midlertidige forskjeller som har gitt opphav til utsatt skatt og utsatte skattefordeler, spesifisert på typer av midlertidige forskjeller

	2020	2019	Endring
Varige driftsmidler	-761 723	-761 723	0
Fordringer	-1 583 094	-1 581 848	1 246
Sum	-2 344 817	-2 343 571	1 246
Aksjer og andre verdipapirer	-15 340	-35 558	-20 218
Inngår ikke i beregningen av utsatt skatt	128 094	126 848	-1 246
Grunnlag for utsatt skattefordel	-2 232 063	-2 252 281	-20 218
Utsatt skattefordel (22 %)	-491 054	-495 502	-4 448



Noter

HEX AS

Note 4 Endringer egenkapital

	Aksjekap.	Annen EK	Sum EK
Egenkapital 01.01.	100 000	3 867 614	3 967 614
Tilleggsutbytte 2020		100 000	100 000
Utbytte		350 000	350 000
Årets resultat		875 043	875 043
Egenkapital 31.12.	100 000	4 292 657	4 392 657

Hendelser etter balansedagen

Etter utløpet av balansedagen har det oppstått økonomisk uro og oversiktighet som følge av utbrudd av viruset Covid19.

Selskapet har tatt hensyn til utbruddet av viruset i sin vurdering av om regnskapet oppfyller vilkårene for å legge forutsetning om fortsatt drift til grunn. Forutsetningen er funnet å være tilstede og regnskapet er avlagt under denne forutsetningen.

Note 5 Bundne midler

I posten inngår bundne bankinnskudd med kr 13 925.

Note 6 Anleggsmidler

	Eiendom	Kunst	Sum
Anskaffelseskost pr. 01.01.20	1 161 723	150 750	1 312 473
+ Tilgang kjøpte anleggsmidler	0	0	0
- Avgang i året	0	0	0
= Anskaffelseskost 31.12.20	1 161 723	150 750	1 312 473
Nedskrivning 31.12.2020	0	0	0
Akkumulerte nedskrivninger 01.01.20	761 723	0	761 723
= Av- og nedskrivninger pr. 31.12.20	761 723	0	761 723
= Bokført verdi 31.12.20	400 000	150 750	550 750
Økonomisk levetid			

Kunst avskrives ikke, eiendom er heller ikke avskrevet.



Noter

HEX AS

Note 7 Verdipapirer

	Eier- andel	Anskaffelses kost	Balansført verdi	Markeds verdi
Ikke markedsbaserte				
Aker Carbon Capture AS		657	657	1 780
Aker offshore wind holding as		155 646	155 646	328 600
Everfuel A/S		65 389	65 389	131 250
Freebit AS		180 000	37 517	37 517
Global Opportunities PE AS		152 578	59 951	59 951
Hydrogenpro Reg		60 264	60 264	60 950
North Bridge Agri Invest AS		353 355	353 355	371 847
PRE China Private Equity I AS		5 846	5 846	206 145
PRE China Private Equity II AS		257 585	257 585	413 663
Pareto Energy Solutiones INV.		176 000	88 217	88 217
Pareto Offshorekapital AS		423 080	7 427	7 427
Pareto PE II AS		277 224	25 402	25 402
Quantafuel AS		423 569	370 880	370 880
Tocircle Industries AS		2 307 585	1 374 072	1 374 072
Vaccibody AS		2 976	2 976	3 749
Sum		4 841 755	2 865 185	3 481 451
Markedsbaserte				
BerGenBio ASA		474 248	450 800	450 800
NORDIC NANOVECTOR ASA		261 803	157 100	157 100
Norwegian air shuttle		6 589	8 694	8 694
SAS AB NY ISIN		177 587	190 500	190 500
ShipFinance International LTD		24 813	9 473	9 473
Vow ASA		3 854	3 795	3 795
Sum		948 894	820 362	820 362
Sum verdipapirer		5 790 649	3 685 547	4 301 813

Note 8 Langsiktig gjeld og fordringer

Fordringer som forfaller senere enn ett år etter regnskapsårets slutt:

	2020	2019
Lån til Olav Gram Degnes	1 455 000	1 455 000
Avsatt til tap	-1 455 000	-1 455 000

Lånet er avtalerregulert. Lånet renteberegnes ikke. Lånet er gitt i forbindelse med aksjekjøp. Som sikkerhet for lånet er det gitt pant i aksjer.

Lånet er nedskrevet til kr 0,-



Til generalforsamlingen i HEX AS

UAVHENGIG REVISORS BERETNING

Uttalelse om revisjonen av årsregnskapet

Konklusjon

Vi har revidert HEX AS' årsregnskap som viser et overskudd på kr 875 043. Årsregnskapet består av balanse per 31.12.2020, resultatregnskap for regnskapsåret per denne datoen og noter til årsregnskapet, herunder et sammendrag av viktige regnskapsprinsipper.

Etter vår mening er det medfølgende årsregnskapet avgitt i samsvar med lov og forskrifter og gir et rettviseende bilde av selskapets finansielle stilling per 31.12.2020, og av dets resultater for regnskapsåret avsluttet per denne datoen i samsvar med regnskapslovens regler og god regnskapsskikk i Norge.

Grunnlag for konklusjonen

Vi har gjennomført revisjonen i samsvar med lov, forskrift og god revisjonsskikk i Norge, herunder de internasjonale revisjonsstandardene (ISA-ene). Våre oppgaver og plikter i henhold til disse standardene er beskrevet i Revisors oppgaver og plikter ved revisjon av årsregnskapet. Vi er uavhengige av selskapet slik det kreves i lov og forskrift, og har overholdt våre øvrige etiske forpliktelser i samsvar med disse kravene. Etter vår oppfatning er innhentet revisjonsbevis tilstrekkelig og hensiktsmessig som grunnlag for vår konklusjon.

Styrets og daglig leders ansvar for årsregnskapet

Styret og daglig leder (ledelsen) er ansvarlig for å utarbeide årsregnskapet i samsvar med lov og forskrifter, herunder for at det gir et rettviseende bilde i samsvar med regnskapslovens regler og god regnskapsskikk i Norge. Ledelsen er også ansvarlig for slik intern kontroll som den finner nødvendig for å kunne utarbeide et årsregnskap som ikke inneholder vesentlig feilinformasjon, verken som følge av misligheter eller utilsiktede feil.

Ved utarbeidelsen av årsregnskapet må ledelsen ta standpunkt til selskapets evne til fortsatt drift og opplyse om forhold av betydning for fortsatt drift. Forutsetningen om fortsatt drift skal legges til grunn for årsregnskapet så lenge det ikke er sannsynlig at virksomheten vil bli avviklet.

Revisors oppgaver og plikter ved revisjonen av årsregnskapet

Vårt mål er å oppnå betryggende sikkerhet for at årsregnskapet som helhet ikke inneholder vesentlig feilinformasjon, verken som følge av misligheter eller utilsiktede feil, og å avgi en revisjonsberetning som inneholder vår konklusjon. Betyggende sikkerhet er en høy grad av sikkerhet, men ingen garanti for at en revisjon utført i samsvar med lov, forskrift og god revisjonsskikk i Norge, herunder ISA-ene, alltid vil avdekke vesentlig feilinformasjon som eksisterer. Feilinformasjon kan oppstå som følge av misligheter eller utilsiktede feil. Feilinformasjon blir vurdert som vesentlig dersom den enkeltvis eller samlet med rimelighet kan forventes å påvirke økonomiske beslutninger som brukerne foretar basert på årsregnskapet.

BDT Viken Revisjon AS
Statsautoriserte revisorer
Org.nr: 980 995 151 MVA

KUNNSKAPSHUSET BDT VIKEN
KUNNSKAPSHUSET BDT VIKEN






For videre beskrivelse av revisors oppgaver og plikter vises det til:
<https://revisorforeningen.no/revisjonsberetninger>.

Uttalelse om øvrige lovmessige krav

Konklusjon om registrering og dokumentasjon

Basert på vår revisjon av årsregnskapet som beskrevet ovenfor, og kontrollhandlinger vi har funnet nødvendig i henhold til internasjonal standard for attestasjonsoppdrag (ISAE) 3000 «Attestasjonsoppdrag som ikke er revisjon eller forenklet revisorkontroll av historisk finansiell informasjon», mener vi at ledelsen har oppfylt sin plikt til å sørge for ordentlig og oversiktlig registrering og dokumentasjon av selskapets regnskapsopplysninger i samsvar med lov og god bokføringsskikk i Norge.

Tønsberg, 28.05.2021
BDT Viken Revisjon AS


Paul-Gunnar Nakken
Statsautorisert revisor