



ÅRSREGNSKAPET FOR REGNSKAPSÅRET 2024 - GENERELL INFORMASJON

Enheten

Organisasjonsnummer: 929 030 222
Organisasjonsform: Aksjeselskap
Foretaksnavn: TRANES INVEST AS
Forretningsadresse: c/o NRP Procurator AS
Haakon VIIs gate 1
0161 OSLO

Regnskapsår

Årsregnskapets periode: 01.01.2024 - 31.12.2024

Konsern

Morselskap i konsern: Nei

Regnskapsregler

Regler for små foretak benyttet: Ja
Benyttet ved utarbeidelsen av årsregnskapet til selskapet: Regnskapslovens alminnelige regler

Årsregnskapet fastsatt av kompetent organ

Bekreftet av representant for selskapet: Jonas Myklebost
Dato for fastsettelse av årsregnskapet: 30.06.2025

Grunnlag for avgivelse

År 2024: Årsregnskapet er elektronisk innlevert
År 2023: Tall er hentet fra elektronisk innlevert årsregnskap fra 2024

Det er ikke krav til at årsregnskapet m.v. som sendes til Regnskapsregisteret er undertegnet. Kontrollen på at dette er utført ligger hos revisor/enhetens øverste organ. Sikkerheten ivaretas ved at innsender har rolle/rettighet for innsending av årsregnskapet via Altinn, og ved at det bekreftes at årsregnskapet er fastsatt av kompetent organ.

Brønnøysundregistrene, 02.07.2025



Resultatregnskap

Beløp i: NOK	Note	2024	2023
RESULTATREGNSKAP			
Kostnader			
Lønnskostnad	2		
Annen driftskostnad		4 477	6 129
Sum kostnader		4 477	6 129
Driftsresultat		-4 477	-6 129
Annen finanskostnad		52 714	50 112
Sum finanskostnader		52 714	50 112
Netto finans		-52 714	-50 112
Ordinært resultat før skattekostnad		-57 191	-56 241
Ordinært resultat etter skattekostnad		-57 191	-56 241
Årsresultat		-57 191	-56 241
Overføringer og disponeringer			
Udekket tap		-57 191	
Overføringer til/fra annen egenkapital			-56 241
Sum overføringer og disponeringer		-57 191	-56 241



Balanse

Beløp i: NOK	Note	2024	2023
BALANSE - EIENDELER			
Anleggsmidler			
Immaterielle eiendeler			
Finansielle anleggsmidler			
Investeringer i aksjer og andeler	3	907 500	907 500
Sum finansielle anleggsmidler	3	907 500	907 500
Sum anleggsmidler		907 500	907 500
Omløpsmidler			
Varer			
Investeringer			
Aksjer og andeler i foretak i samme konsern		0	0
Markedsbaserte aksjer		0	0
Markedsbaserte obligasjoner		0	0
Andre markedsbaserte finansielle instrumenter		0	0
Andre finansielle instrumenter		0	0
Sum investeringer		0	0
Bankinnskudd, kontanter og lignende			
Bankinnskudd, kontanter og lignende		11 975	1 564
Sum bankinnskudd, kontanter og lignende		11 975	1 564
Sum omløpsmidler		11 975	1 564
SUM EIENDELER		919 475	909 064
BALANSE - EGENKAPITAL OG GJELD			
Egenkapital			
Innskutt egenkapital			
Selskapskapital		150 000	35 000
Annen innskutt egenkapital		-13 010	-13 010



Balanse

Beløp i: NOK	Note	2024	2023
Sum innskutt egenkapital		136 990	21 990
Opptjent egenkapital			
Udekket tap		120 229	63 038
Sum opptjent egenkapital		-120 229	-63 038
Sum egenkapital		16 761	-41 048
Gjeld			
Langsiktig gjeld			
Annen langsiktig gjeld			
Øvrig langsiktig gjeld		850 000	900 000
Sum annen langsiktig gjeld		850 000	900 000
Sum langsiktig gjeld		850 000	900 000
Kortsiktig gjeld			
Annen kortsiktig gjeld		52 714	50 112
Sum kortsiktig gjeld		52 714	50 112
Sum gjeld		902 714	950 112
SUM EGENKAPITAL OG GJELD		919 475	909 064



Brønnøysundregistrene

ÅRSREGNSKAP FOR REGNSKAPSÅRET 2024 - GENERELL INFORMASJON

Journalnummer: 2025 609421

Enheten

Organisasjonsnummer: 929 030 222
Organisasjonsform: Aksjeselskap
Foretaksnavn: TRANES INVEST AS
Forretningsadresse: c/o NRP Procurator AS
Haakon VIIIs gate 1
0161 OSLO

Regnskapsår

Årsregnskapets periode: 01.01.2024 - 31.12.2024

Konsern

Morselskap i konsern: Nei

Regnskapsregler

Regler for små foretak benyttet: Ja
Benyttet ved utarbeidelsen av
årsregnskapet til selskapet: Regnskapslovens alminnelige regler

Årsregnskapet fastsatt av kompetent organ

Bekreftet av representant for selskapet: Jonas Myklebost
Dato for fastsettelse av årsregnskapet: 30.06.2025

Revisjon

Selskapet har besluttet at årsregnskapet
ikke skal revideres: Ja

Grunnlag for avgivelse

År 2024: Årsregnskap er elektronisk innlevert.
År 2023: Tall er hentet fra elektronisk innlevert årsregnskap fra 2024.

Det er ikke krav til at årsregnskapet m.v. som sendes til Regnskapsregisteret er undertegnet. Kontrollen på at dette er utført ligger hos revisor/enhetens øverste organ. Sikkerheten ivaretas ved at innsender har rolle/rettighet for innsending av årsregnskapet via Altinn, og ved at det bekreftes at årsregnskapet er fastsatt av kompetent organ.

Brønnøysundregistrene, 02.07.2025



Organisasjonsnr: 929 030 222
TRANES INVEST AS

RESULTATREGNSKAP

Beløp i: NOK	Note	2024	2023
RESULTATREGNSKAP			
Kostnader			
Lønnskostnad	2		
Annen driftskostnad		4 477	6 129
Sum kostnader		4 477	6 129
Driftsresultat		-4 477	-6 129
Annen finanskostnad		52 714	50 112
Sum finanskostnader		52 714	50 112
Netto finans		-52 714	-50 112
Ordinært resultat før skattekostnad		-57 191	-56 241
Ordinært resultat etter skattekostnad		-57 191	-56 241
Årsresultat		-57 191	-56 241
Overføringer og disponeringer			
Udekket tap		-57 191	
Overføringer til/fra annen egenkapital			-56 241
Sum overføringer og disponeringer		-57 191	-56 241



Organisasjonsnr: 929 030 222
TRANES INVEST AS

BALANSE

Beløp i: NOK **Note** **2024** **2023**

BALANSE - EIENDELER

Anleggsmidler Immaterielle eiendeler

Finansielle anleggsmidler

Investeringer i aksjer og andeler	3	907 500	907 500
Sum finansielle anleggsmidler	3	907 500	907 500
Sum anleggsmidler		907 500	907 500

Omløpsmidler

Varer

Investeringer

Aksjer og andeler i foretak i samme konsern		0	0
Markedsbaserte aksjer		0	0
Markedsbaserte obligasjoner		0	0
Andre markedsbaserte finansielle instrumenter		0	0
Andre finansielle instrumenter		0	0
Sum investeringer		0	0

Bankinnskudd, kontanter og lignende

Bankinnskudd, kontanter og lignende		11 975	1 564
Sum bankinnskudd, kontanter og lignende		11 975	1 564

Sum omløpsmidler 11 975 1 564

SUM EIENDELER 919 475 909 064

BALANSE - EGENKAPITAL OG GJELD

Egenkapital

Innskutt egenkapital

Selskapskapital		150 000	35 000
Annen innskutt egenkapital		-13 010	-13 010
Sum innskutt egenkapital		136 990	21 990

Opptjent egenkapital

Udekket tap 120 229 63 038



Sum opptjent egenkapital	-120 229	-63 038
Sum egenkapital	16 761	-41 048
Gjeld		
Langsiktig gjeld		
Annen langsiktig gjeld		
Øvrig langsiktig gjeld	850 000	900 000
Sum annen langsiktig gjeld	850 000	900 000
Sum langsiktig gjeld	850 000	900 000
Kortsiktig gjeld		
Annen kortsiktig gjeld	52 714	50 112
Sum kortsiktig gjeld	52 714	50 112
Sum gjeld	902 714	950 112
SUM EGENKAPITAL OG GJELD	919 475	909 064



Organisasjonsnr: 929 030 222
TRANES INVEST AS

NOTEOPPLYSNINGER - SELSKAP - alle poster oppgitt i hele tall

Note

1

Regnskapsprinsipper

Årsregnskapet er satt opp i samsvar med regnskapsloven og NRS 8 - God regnskapsskikk for små foretak. Driftsinntekter Inntektsføring ved salg av varer skjer på leveringstidspunktet. Tjenester inntektsføres etter hvert som de leveres. Skatt Skattekostnaden i resultatregnskapet omfatter både periodens betalbare skatt og endring i utsatt skatt. Utsatt skatt er beregnet med 22 % på grunnlag av de midlertidige forskjeller som eksisterer mellom regnskapsmessige og skattemessige verdier, samt ligningsmessig underskudd til fremføring ved utgangen av regnskapsåret. Skatteøkende og skattereduserende midlertidige forskjeller som reverserer eller kan reverseres i samme periode er utlignet og nettoført. Klassifisering og vurdering av anleggsmidler Anleggsmidler omfatter eiendeler bestemt til varig eie og bruk. Anleggsmidler er vurdert til anskaffelseskost. Varige driftsmidler balanseføres og avskrives over driftsmidlets økonomiske levetid. Avskrivingsperioden for fast eiendom anskaffet etter 2009 er dekomponert i en del som gjelder råbygget og en del som gjelder faste tekniske installasjoner. Varige driftsmidler nedskrives til gjenvinnbart beløp ved verdifall som forventes ikke å være forbigående. Gjenvinnbart beløp er det høyeste av netto salgsverdi og verdi i bruk. Verdi i bruk er nåverdi av fremtidige kontantstrømmer knyttet til eiendelen. Nedskrivningen reverseres når grunnlaget for nedskrivningen ikke lenger er til stede. Klassifisering og vurdering av omløpsmidler Omløpsmidler og kortsiktig gjeld omfatter normalt poster som forfaller til betaling innen ett år etter balansedagen, samt poster som knytter seg til varekretsløpet. Omløpsmidler vurderes til laveste verdi av anskaffelseskost og virkelig verdi. Varer Varer er vurdert til det laveste av anskaffelseskost og netto salgsverdi. Fordringer Kundefordringer og andre fordringer oppfordres til pålydende etter fradrag for avsetning til forventet tap. Avsetning til tap gjøres på grunnlag av en individuell vurdering av de enkelte fordringene.

Note

2

Antall årsverk i regnskapsåret

0.00

<u>Sum</u>	<u>Beløp</u>
<u>Balanseført verdi 31.12.</u>	<u>Varige driftsmidler Immaterielle eiend.</u>

Konsernregnskap

Morselskapet sitt navn



Årsregnskap for 2024

Tranes Invest AS

Orgnr: 929030222

conta



INNHOLDSLISTE

Resultat	3
Driftsresultater	3
Finansinntekter og kostnader	3
Årsresultat	3
Overføringer	3
Balanse	4
Anleggsmidler	4
Omløpsmidler	4
Eiendeler	4
Egenkapital	4
Gjeld	4
Egenkapital og gjeld	5
Styret	5
Noter	6
Note 1: Regnskapsprinsipper	6
Note 2: Årsverk	7
Note 3: Langsiktige aksjeinvesteringer	7



RESULTAT

Driftsresultater

	Note	2023	2024
Driftsinntekter		0	0
Lønnskostnad	2	0	0
Annen driftskostnad		6 129	4 477
Driftskostnader		6 129	4 477
Driftsresultat		-6 129	-4 477

Finansinntekter og kostnader

	Note	2023	2024
Finansinntekter		0	0
Annen finanskostnad		50 112	52 714
Finanskostnader		50 112	52 714
Finansinntekter og kostnader		-50 112	-52 714

Årsresultat

	Note	2023	2024
Driftsresultat		-6 129	-4 477
Finansinntekter og kostnader		-50 112	-52 714
Resultat før skattekostnad		-56 241	-57 191
Skattekostnad		0	0
Årsresultat		-56 241	-57 191

Overføringer

	2023	2024
Avsatt til annen egenkapital	-56 241	0
Overført til udekket tap	0	-57 191
Sum overføringer	-56 241	-57 191



BALANSE

Anleggsmidler

	Note	2023	2024
Immaterielle eiendeler		0	0
Varige driftsmidler		0	0
Investeringer i aksjer og andeler	3	907 500	907 500
Finansielle anleggsmidler	3	907 500	907 500
Anleggsmidler		907 500	907 500

Omløpsmidler

	Note	2023	2024
Fordringer		0	0
Investeringer		0	0
Bankinnskudd, kontanter og lignende		1 564	11 975
Omløpsmidler		1 564	11 975

Eiendeler

	Note	2023	2024
Anleggsmidler		907 500	907 500
Omløpsmidler		1 564	11 975
Eiendeler		909 064	919 475

Egenkapital

	Note	2023	2024
Selskapskapital		35 000	150 000
Annen innskutt egenkapital		-13 010	-13 010
Innskutt egenkapital		21 990	136 990
Udekket tap		-63 038	-120 229
Opptjent egenkapital		-63 038	-120 229
Egenkapital		-41 048	16 761



Gjeld

	Note	2023	2024
Avsetning for forpliktelser		0	0
Øvrig langsiktig gjeld		900 000	850 000
Annen langsiktig gjeld		900 000	850 000
Annen kortsiktig gjeld		50 112	52 714
Kortsiktig gjeld		50 112	52 714
Gjeld		950 112	902 714

Egenkapital og gjeld

	Note	2023	2024
Egenkapital		-41 048	16 761
Gjeld		950 112	902 714
Egenkapital og gjeld		909 064	919 475

Oslo, 30.06.2025
Styret i Tranes Invest AS

Jonas Myklebost
Styreleder

Conta Årsoppgjør, Tranes Invest AS
- 5 -



NOTER

Note 1: Regnskapsprinsipper

Årsregnskapet er satt opp i samsvar med regnskapsloven og NRS 8 - God regnskapsskikk for små foretak.

Driftsinntekter

Inntektsføring ved salg av varer skjer på leveringstidspunktet. Tjenester inntektsføres etter hvert som de leveres.

Skatt

Skattekostnaden i resultatregnskapet omfatter både periodens betalbare skatt og endring i utsatt skatt. Utsatt skatt er beregnet med 22 % på grunnlag av de midlertidige forskjeller som eksisterer mellom regnskapsmessige og skattemessige verdier, samt ligningsmessig underskudd til fremføring ved utgangen av regnskapsåret. Skatteøkende og skattereduserende midlertidige forskjeller som reverserer eller kan reverseres i samme periode er utlignet og nettoført.

Klassifisering og vurdering av anleggsmidler

Anleggsmidler omfatter eiendeler bestemt til varig eie og bruk. Anleggsmidler er vurdert til anskaffelseskost. Varige driftsmidler balanseføres og avskrives over driftsmidlets økonomiske levetid. Avskrivingsperioden for fast eiendom anskaffet etter 2009 er dekomponert i en del som gjelder råbygget og en del som gjelder faste tekniske installasjoner. Varige driftsmidler nedskrives til gjenvinnbart beløp ved verdifall som forventes ikke å være forbigående.

Gjenvinnbart beløp er det høyeste av netto salgsverdi og verdi i bruk. Verdi i bruk er nåverdi av fremtidige kontantstrømmer knyttet til eiendelen. Nedskrivningen reverseres når grunnlaget for nedskrivningen ikke lenger er til stede.

Klassifisering og vurdering av omløpsmidler

Omløpsmidler og kortsiktig gjeld omfatter normalt poster som forfaller til betaling innen ett år etter balansedagen, samt poster som knytter seg til varekretsløpet. Omløpsmidler vurderes til laveste verdi av anskaffelseskost og virkelig verdi.

Varer

Varer er vurdert til det laveste av anskaffelseskost og netto salgsverdi.

Fordringer

Kundefordringer og andre fordringer oppfordres til pålydende etter fradrag for avsetning til forventet tap. Avsetning til tap gjøres på grunnlag av en individuell vurdering av de enkelte fordringene.



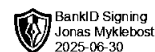
Note 2: Årsverk

Selskapet har sysselsatt 0 årsverk i 2024.

Note 3: Langsiktige aksjeinvesteringer

Selskapet har aksjeinvesteringer klassifisert som anleggsmidler med følgende verdier:

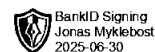
	Anskaffelseskost	Balanseført verdi	Årets nedskrivning
ENVISIONTECH AS, NRP GT I AS	907 500	907 500	0



Årsregnskap 2024

Tranes Invest AS

Org.nr.: 929 030 222



Resultatregnskap

Driftsinntekter og driftskostnader (NOK)	Note	2024	2023
Salgsinntekter		-	-
Annen driftsinntekt		-	-
Sum driftsinntekter		-	-
Annen driftskostnad		4,477	6,129
Sum driftskostnader	1	4,477	6,129
Driftsresultat		- 4,477	- 6,129
Sum finansinntekter		-	-
Annen rentekostnad	2, 9	52,714	50,112
Sum finanskostnader		52,714	50,112
Netto finansinntekter		- 52,714	- 50,112
Ordinært resultat før skattekostnad		- 57,191	- 56,241
Skattekostnad på ordinært resultat	3	-	-
Ordinært resultat etter skattekostnad		- 57,191	- 56,241
Ekstraordinære poster (inntekter / kostnader)		-	-
Skattekostnad på ekstraordinære poster		-	-
Årsresultat	4	- 57,191	- 56,241
Udekket tap		- 57,191	- 56,241
Sum overføringer og disponeringer		- 57,191	- 56,241



BankID Signing
Jonas Myklebost
2025-06-30

Balanseregnskap

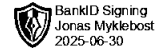
Eiendeler (NOK)	Note	2024	2023
Sum immaterielle eiendeler		-	-
Sum varige driftsmidler		-	-
Investering i aksjer og andeler	5	907,500	907,500
Sum finansielle anleggsmidler		907,500	907,500
Sum anleggsmidler		907,500	907,500
Sum varer		-	-
Sum fordringer		-	-
Sum investeringer		-	-
Bankinnskudd, kontanter og lignende	6	11,975	1,564
Sum bankinnskudd, kontanter og lignende		11,975	1,564
Sum omløpsmidler		11,975	1,564
Sum eiendeler		919,475	909,064

EGENKAPITAL (NOK)	Note	2024	2023
Selskapskapital	7	32,000	31,000
Overkurs		118,000	4,000
Ikke registrert kapitalforhøyelse		-	-
Beholdning av egne aksjer		-	-
Annen innskutt egenkapital - stiftelsesutgifter	8	- 13,010	- 13,010
Sum innskutt egenkapital		136,990	21,990
Fond		-	-
Avsatt utbytte		-	-
Annen egenkapital		-	-
Udekket tap/underskudd		- 120,229	- 63,038
Sum opptjent egenkapital		- 120,229	- 63,038
Sum egenkapital		16,761	- 41,048

GJELD (NOK)	Note	2024	2023
Sum avsetning for forpliktelser		-	-
Øvrig langsiktig gjeld	9	850,000	900,000
Sum annen langsiktig gjeld		850,000	900,000
Sum langsiktig gjeld		850,000	900,000
Annen kortsiktig gjeld	10	52,714	50,112
Sum kortsiktig gjeld		52,714	50,112
Sum gjeld	11	902,714	950,112
Sum egenkapital og gjeld		919,475	909,064

Oslo, 30. Juni 2025
Styret i Tranes Invest AS

Jonas Myklebost
Styreleder



Regnskapsprinsipper

Årsregnskapet er satt opp i samsvar med regnskapsloven og god regnskapsskikk for små foretak.

Valuta

Regnskapet er fremstilt i NOK.

Hovedregel for vurdering og klassifisering av eiendeler og gjeld

Eiendeler bestemt til varig eie eller bruk er klassifisert som anleggsmidler. Andre eiendeler er klassifisert som omløpsmidler. Fordringer som skal tilbakebetales innen et år er klassifisert som omløpsmidler. Ved klassifisering av kortsiktig og langsiktig gjeld er tilsvarende kriterier lagt til grunn.

Omløpsmidler vurderes til laveste av anskaffelseskost og virkelig verdi.

Kortsiktig gjeld balanseføres til nominelt mottatt beløp på etableringstidspunktet. Kortsiktig gjeld oppskrives ikke til virkelig verdi som følge av renteendring.

Anleggsmidler vurderes til anskaffelseskost, men nedskrives til gjenvinnbart beløp dersom dette er lavere enn bokført verdi, og verdifallet forventes ikke å være forbigående. Anleggsmidler med begrenset økonomisk levetid avskrives planmessig.

Bankinnskudd, kontanter og lignende

Bankinnskudd, kontanter ol. inkluderer kontanter, bankinnskudd og andre betalingsmidler med forfallsdato som er kortere enn tre måneder fra anskaffelse.

Inntekter

Inntekt regnskapsførers når den er opptjent, altså når krav på vederlag oppstår. Dette skjer når tjenesten ytes, i takt med at arbeidet utføres. Inntektene regnskapsførers med verdien av vederlaget på transaksjonstidspunktet.

Kostnader

Kostnader regnskapsførers som hovedregel i samme periode som tilhørende inntekt. I de tilfeller det ikke er en klar sammenheng mellom utgifter og inntekter fastsettes fordelingen etter skjønnsmessige kriterier. Øvrige unntak fra sammenstillingsprinsippet er angitt der det er aktuelt.

Skatter

Skattekostnaden i resultatregnskapet omfatter periodens betalbare skatt som blir utlignet og forfaller til betaling i neste regnskapsår i tillegg til endring i utsatt skatt. Utsatt skatt er beregnet med skattesatsen ved utgangen av regnskapsåret (22 %) på grunnlag av skattereduserende og skatteøkende midlertidige forskjeller som eksisterer mellom regnskapsmessige og skattemessige verdier. I beregningen er det også medtatt skattemessig framførbart underskudd ved regnskapsårets utgang. Skatteøkende og skattereduserende midlertidige forskjeller som reverserer eller kan reversere i samme periode er utlignet og nettoført.

Utsatt skattefordel balanseføres ikke (i tråd med regnskapsloven).

Sammenstilling

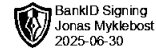
Sammenslåing av poster i resultatregnskap og balanse er brukt for å gjøre regnskapet mer oversiktlig. Poster under egenkapital er ikke slått sammen.

Lån og sikkerhetsstillelse til ledende personer, aksjeeiere m.v.

Selskapet har ikke ytet lån eller stilt sikkerhet for lån til ansatte, styret, aksjeeiere eller øvrige parter.

Hendelser etter balansedagen

N/A



Note 1 – Driftskostnader

Selskapet har ingen ansatte.

Note 2 – Renter

I henhold til gjeldende låneavtaler mellom selskapet og långiver.

Note 3 – Skatt

Årets skattekostnad	2024	2023
<i>Resultatført skatt på ordinært resultat:</i>		
Betalbar skatt	0	0
Endring i utsatt skattefordel	0	0
Skattekostnad ordinært resultat	0	0
<i>Skattepliktig inntekt:</i>		
Resultat før skatt	-57 191	-56 241
Permanente forskjeller	0	0
Skattepliktig inntekt	-57 191	-56 241
<i>Betalbar skatt i balansen:</i>		
Betalbar skatt på årets resultat	0	0
Sum betalbar skatt i balansen	0	0

Skatteeffekten av midlertidige forskjeller og underskudd til fremføring som har gitt opphav til utsatt skatt og utsatte skattefordeler, spesifisert på typer av midlertidige forskjeller.

	2024	2023
Akkumulert fremførbart underskudd	-120 229	-63 038
Inngår ikke i beregningen av utsatt skatt	120 229	63 038
Grunnlag for utsatt skattefordel (22 %)	0	0

Utsatt skattefordel balanseføres ikke.

Note 4 – Egenkapital

	Aksjekapital	Overkurs	Annen innskutt egenkapital	Udekket tap	Sum egenkapital
Pr 01.01.2024	31 000	4 000	-13 010	-63 038	-41 048
Kapitalforhøyelse 20.07.24	1 000	114 000	-	-	115 000
Årets resultat				-57 191	-57 191
Pr 31.12.2024	32 000	118 000	-13 010	-120 229	16 761

Egenkapitalen er forsvarlig ut fra risikoene ved og omfanget av virksomheten i selskapet, hensyntatt at ytterligere egenkapital skytes inn for å betjene de årlige rentekostnadene.

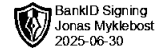
Note 5 – Investeringer

	% eierskap	Kjøpspris	Balanseverdi
NRP GT I AS	1,50%	307 500	307 500
EnvisionTech AS	3,31%	600 000	600 000
Total		907 500	907 500

Eierskap i EnvisionTech AS er med basis i utestående ordinære aksjer og ekskl. preferanseaksjer uten stemmerett.

Note 6 – Bankinnskudd

NOK 11 975 i kontanter i Selskapets bankkonto, vurdert til nominell verdi.



Note 7 – Aksjonærer

Aksjekapital i Tranes Invest AS pr 31.12 består av:

	Antall	Pålydende	Balanseverdi
Ordinære aksjer	1 000 000	0.032	32 000
Sum	1 000 000	0.032	32 000

Alle utestående aksjer er eid 100% av Jonas Myklebost. Selskapet har ingen beholdning av egne aksjer, og har heller ikke kjøpt/solgt egne aksjer i rapporteringsperioden.

Note 8 – Stiftelseskostnader

Bestående av stiftelsesgebyr til Brønnøysund registret, navneendring og etablering av bankforbindelse.

Note 9 – Langsiktig gjeld

Långiver har ingen pant eller lignende sikkerhet i selskapet (inkl. selskapets eiendeler). Renter forfaller til betaling årlig.

Note 10 – Annen kortsiktig gjeld

Omfatter årlig rentebetaling til långiver (jf. note 2,9).