



ÅRSREGNSKAPET FOR REGNSKAPSÅRET 2025 - GENERELL INFORMASJON

Enheten

Organisasjonsnummer: 916 375 956
Organisasjonsform: Aksjeselskap
Foretaksnavn: STABBENUTEN AS
Forretningsadresse: Sælidvegen 2
3841 FLATDAL

Regnskapsår

Årsregnskapets periode: 01.01.2025 - 31.12.2025

Konsern

Morselskap i konsern: Nei

Regnskapsregler

Regler for små foretak benyttet: Ja
Benyttet ved utarbeidelsen av årsregnskapet til selskapet: Regnskapslovens alminnelige regler

Årsregnskapet fastsatt av kompetent organ

Bekreftet av representant for selskapet: Ove Nordbø
Dato for fastsettelse av årsregnskapet: 20.02.2026

Grunnlag for avgivelse

År 2025: Årsregnskapet er elektronisk innlevert
År 2024: Tall er hentet fra elektronisk innlevert årsregnskap fra 2025

Det er ikke krav til at årsregnskapet m.v. som sendes til Regnskapsregisteret er undertegnet. Kontrollen på at dette er utført ligger hos revisor/enhetens øverste organ. Sikkerheten ivaretas ved at innsender har rolle/rettighet for innsending av årsregnskapet via Altinn, og ved at det bekreftes at årsregnskapet er fastsatt av kompetent organ.

Brønnøysundregistrene, 24.02.2026



Resultatregnskap

| Beløp i: NOK | Note | 2025 | 2024 |
|--|------|------------------|------------------|
| RESULTATREGNSKAP | | | |
| Inntekter | | | |
| Salgsinntekt | | 1 102 631 | 1 042 289 |
| Annen driftsinntekt | | 245 000 | 297 000 |
| Sum inntekter | | 1 347 631 | 1 339 289 |
| Kostnader | | | |
| Varekostnad | | 25 336 | 0 |
| Avskrivning på varige driftsmidler og immaterielle eiendeler | 1 | 162 600 | 126 000 |
| Annen driftskostnad | | 755 488 | 1 044 124 |
| Sum kostnader | | 943 424 | 1 170 124 |
| Driftsresultat | | 404 207 | 169 164 |
| Finansinntekter og finanskostnader | | | |
| Annen renteinntekt | | 2 207 | 406 |
| Sum finansinntekter | | 2 207 | 406 |
| Annen rentekostnad | | 4 483 | 24 662 |
| Sum finanskostnader | | 4 483 | 24 662 |
| Netto finans | | -2 276 | -24 256 |
| Resultat før skattekostnad | | 401 931 | 144 908 |
| Skattekostnad | 2, 3 | 88 111 | 31 880 |
| Årsresultat | | 313 820 | 113 028 |
| Annen egenkapital | | 313 820 | 113 028 |



Balanse

| Beløp i: NOK | Note | 2025 | 2024 |
|--|------|------------------|------------------|
| BALANSE - EIENDELER | | | |
| Anleggsmidler | | | |
| Immaterielle eiendeler | | | |
| Sum immaterielle eiendeler | | 0 | 0 |
| Varige driftsmidler | | | |
| Maskiner og anlegg | 1 | 836 800 | 999 400 |
| Sum varige driftsmidler | | 836 800 | 999 400 |
| Finansielle anleggsmidler | | | |
| Andre langsiktige fordringer | | 87 500 | 112 500 |
| Sum finansielle anleggsmidler | | 87 500 | 112 500 |
| Sum anleggsmidler | | 924 300 | 1 111 900 |
| Omløpsmidler | | | |
| Varer | | | |
| Fordringer | | | |
| Kundefordringer | | 486 504 | 300 166 |
| Andre kortsiktige fordringer | | 54 384 | 209 836 |
| Sum fordringer | | 540 888 | 510 002 |
| Investeringer | | | |
| Sum investeringer | | 0 | 0 |
| Bankinnskudd, kontanter og lignende | | | |
| Bankinnskudd, kontanter og lignende | | 159 546 | 51 899 |
| Sum bankinnskudd, kontanter og lignende | | 159 546 | 51 899 |
| Sum omløpsmidler | | 700 434 | 561 901 |
| SUM EIENDELER | | 1 624 734 | 1 673 801 |

BALANSE - EGENKAPITAL OG GJELD



Balanse

| Beløp i: NOK | Note | 2025 | 2024 |
|--|------|------------------|------------------|
| Egenkapital | | | |
| Innskutt egenkapital | | | |
| Aksjekapital | 4, 5 | 30 000 | 30 000 |
| Sum innskutt egenkapital | | 30 000 | 30 000 |
| Opptjent egenkapital | | | |
| Annen egenkapital | 5 | 769 438 | 455 618 |
| Sum opptjent egenkapital | | 769 438 | 455 618 |
| Sum egenkapital | | 799 438 | 485 618 |
| Gjeld | | | |
| Langsiktig gjeld | | | |
| Utsatt skatt | 2, 3 | 184 096 | 143 457 |
| Sum avsetninger for forpliktelser | | 184 096 | 143 457 |
| Annen langsiktig gjeld | | | |
| Sum annen langsiktig gjeld | | 0 | 0 |
| Kortsiktig gjeld | | | |
| Leverandørgjeld | | 354 998 | 163 824 |
| Betalbar skatt | 2, 3 | 47 472 | 0 |
| Skyldige offentlige avgifter | | 38 729 | 0 |
| Annen kortsiktig gjeld | 6 | 200 002 | 880 901 |
| Sum kortsiktig gjeld | | 641 200 | 1 044 725 |
| Sum gjeld | | 825 296 | 1 188 183 |
| SUM EGENKAPITAL OG GJELD | | 1 624 734 | 1 673 801 |



Brønnøysundregistrene

ÅRSREGNSKAP FOR REGNSKAPSÅRET 2025 - GENERELL INFORMASJON

Journalnummer: 2026 316007

Enheten

Organisasjonsnummer: 916 375 956
Organisasjonsform: Aksjeselskap
Foretaksnavn: STABBENUTEN AS
Forretningsadresse: Sælidvegen 2
3841 FLATDAL

Regnskapsår

Årsregnskapets periode: 01.01.2025 - 31.12.2025

Konsern

Morselskap i konsern: Nei

Regnskapsregler

Regler for små foretak benyttet: Ja
Benyttet ved utarbeidelsen av
årsregnskapet til selskapet: Regnskapslovens alminnelige regler

Årsregnskapet fastsatt av kompetent organ

Bekreftet av representant for selskapet: Ove Nordbø
Dato for fastsettelse av årsregnskapet: 20.02.2026

Revisjon

Selskapet har besluttet at årsregnskapet
ikke skal revideres: Ja
Årsregnskapet er utarbeidet av ekstern
autorisert regnskapsfører: Ja
Ekstern autorisert regnskapsfører har i
løpet av regnskapsåret bistått ved den
løpende regnskapsføringen eller utført
andre tjenester for selskapet enn å
utarbeide årsregnskapet: Ja

Grunnlag for avgivelse

År 2025: Årsregnskap er elektronisk innlevert.
År 2024: Tall er hentet fra elektronisk innlevert årsregnskap fra 2025.

Det er ikke krav til at årsregnskapet m.v. som sendes til Regnskapsregisteret er undertegnet. Kontrollen på at dette er utført ligger hos revisor/enhetens øverste organ. Sikkerheten ivaretas ved at innsender har rolle/rettighet for innsending av årsregnskapet via Altinn, og ved at det bekreftes at årsregnskapet er fastsatt av kompetent organ.

Brønnøysundregistrene, 23.02.2026

Brønnøysundregistrene
Postadresse: Postboks 900, 8910 Brønnøysund
Telefon: 75 00 75 00
E-post: firmapost@brreg.no Internett: www.brreg.no
Organisasjonsnummer: 974 760 673



Organisasjonsnr: 916 375 956
STABBENUTEN AS

RESULTATREGNSKAP

| Beløp i: NOK | Note | 2025 | 2024 |
|--|-------------|------------------|------------------|
| RESULTATREGNSKAP | | | |
| Inntekter | | | |
| Salgsinntekt | | 1 102 631 | 1 042 289 |
| Annen driftsinntekt | | 245 000 | 297 000 |
| Sum inntekter | | 1 347 631 | 1 339 289 |
| Kostnader | | | |
| Varekostnad | | 25 336 | 0 |
| Avskrivning på varige driftsmidler og immaterielle eiendeler | 1 | 162 600 | 126 000 |
| Annen driftskostnad | | 755 488 | 1 044 124 |
| Sum kostnader | | 943 424 | 1 170 124 |
| Driftsresultat | | 404 207 | 169 164 |
| Finansinntekter og finanskostnader | | | |
| Annen renteinntekt | | 2 207 | 406 |
| Sum finansinntekter | | 2 207 | 406 |
| Annen rentekostnad | | 4 483 | 24 662 |
| Sum finanskostnader | | 4 483 | 24 662 |
| Netto finans | | -2 276 | -24 256 |
| Resultat før skattekostnad | | 401 931 | 144 908 |
| Skattekostnad | 2, 3 | 88 111 | 31 880 |
| Årsresultat | | 313 820 | 113 028 |
| Annen egenkapital | | 313 820 | 113 028 |



Organisasjonsnr: 916 375 956
STABBENUTEN AS

BALANSE

| Beløp i: NOK | Note | 2025 | 2024 |
|--|------|-----------|-----------|
| BALANSE - EIENDELER | | | |
| Anleggsmidler | | | |
| Immaterielle eiendeler | | | |
| Sum immaterielle eiendeler | | 0 | 0 |
| Varige driftsmidler | | | |
| Maskiner og anlegg | 1 | 836 800 | 999 400 |
| Sum varige driftsmidler | | 836 800 | 999 400 |
| Finansielle anleggsmidler | | | |
| Andre langsiktige fordringer | | 87 500 | 112 500 |
| Sum finansielle anleggsmidler | | 87 500 | 112 500 |
| Sum anleggsmidler | | 924 300 | 1 111 900 |
| Omløpsmidler | | | |
| Varer | | | |
| Fordringer | | | |
| Kundefordringer | | 486 504 | 300 166 |
| Andre kortsiktige fordringer | | 54 384 | 209 836 |
| Sum fordringer | | 540 888 | 510 002 |
| Investeringer | | | |
| Sum investeringer | | 0 | 0 |
| Bankinnskudd, kontanter og lignende | | | |
| Bankinnskudd, kontanter og lignende | | 159 546 | 51 899 |
| Sum bankinnskudd, kontanter og lignende | | 159 546 | 51 899 |
| Sum omløpsmidler | | 700 434 | 561 901 |
| SUM EIENDELER | | 1 624 734 | 1 673 801 |
| BALANSE - EGENKAPITAL OG GJELD | | | |
| Egenkapital | | | |
| Innskutt egenkapital | | | |
| Aksjekapital | 4, 5 | 30 000 | 30 000 |
| Sum innskutt egenkapital | | 30 000 | 30 000 |



| | | | |
|--|------|------------------|------------------|
| Opptjent egenkapital | | | |
| Annen egenkapital | 5 | 769 438 | 455 618 |
| Sum opptjent egenkapital | | 769 438 | 455 618 |
| Sum egenkapital | | 799 438 | 485 618 |
| Gjeld | | | |
| Langsiktig gjeld | | | |
| Utsatt skatt | 2, 3 | 184 096 | 143 457 |
| Sum avsetninger for forpliktelses | | 184 096 | 143 457 |
| Annen langsiktig gjeld | | | |
| Sum annen langsiktig gjeld | | 0 | 0 |
| Kortsiktig gjeld | | | |
| Leverandørgjeld | | 354 998 | 163 824 |
| Betalbar skatt | 2, 3 | 47 472 | 0 |
| Skyldige offentlige avgifter | | 38 729 | 0 |
| Annen kortsiktig gjeld | 6 | 200 002 | 880 901 |
| Sum kortsiktig gjeld | | 641 200 | 1 044 725 |
| Sum gjeld | | 825 296 | 1 188 183 |
| SUM EGENKAPITAL OG GJELD | | 1 624 734 | 1 673 801 |



Organisasjonsnr: 916 375 956
STABBENUTEN AS

NOTEOPPLYSNINGER - SELSKAP - alle poster oppgitt i hele tall

Note

Regnskapsprinsipper

Årsregnskapet er satt opp i samsvar med regnskapsloven og god regnskapsskikk for små foretak.

Salgsinntekter

Inntektsføring ved salg av

varer skjer på leveringstidspunktet. Tjenester inntektsføres etter hvert som de leveres.

Klassifisering og vurdering av balanseposter

Anleggsmidler

er eiendeler bestemt til varig eie eller bruk. Eiendeler som er knyttet til varekretsløpet er klassifisert som omløpsmidler. Fordringer klassifiseres som omløpsmidler hvis de forfaller til betaling innen ett år etter transaksjonsdagen. Tilsvarende klassifiseres gjeld som kortsiktig hvis gjelden forfaller til betaling innen ett år.

Omløpsmidler vurderes til

laveste av anskaffelseskost og virkelig verdi. Kortsiktig gjeld

balanseføres til nominelt beløp på etableringstidspunktet. Anleggsmidler

vurderes til anskaffelseskost. Varige anleggsmidler avskrives etter en

fornuftig avskrivningsplan. Anleggsmidlene nedskrives til virkelig verdi

ved verdifall som ikke forventes å være forbigående. Langsiktig gjeld med

unntak av andre avsetninger balanseføres til nominelt beløp på

etableringstidspunktet.

Fordringer

Kundefordringer og andre fordringer er

oppført i balansen til pålydende etter fradrag for avsetning til forventet

tap. Avsetning til tap gjøres på grunnlag av individuelle vurderinger av de

enkelte fordringene.

Varige driftsmidler

Varige driftsmidler balanseføres

og avskrives over driftsmidlenes levetid dersom de har antatt levetid over

3 år og har en kostpris som overstiger kr 30 000. Direkte vedlikehold av

driftsmidler kostnadsføres løpende under driftskostnader, mens påkostninger

eller forbedringer tillegges driftsmidlets kostpris og avskrives i takt med

driftsmidlet.

Forøvrig er følgende regnskapsprinsipper

anvendt:

Leieavtaler er ikke balanseført.

Skatt

Skattekostnaden i

resultatregnskapet omfatter både periodens betalbare skatt og endring i

utsatt skatt. Utsatt skatt er beregnet med 22% på grunnlag av de

midlertidige forskjeller som eksisterer mellom regnskapsmessige og

skattemessige verdier, samt skattemessig underskudd til fremføring ved

utgangen av regnskapsåret. Skatteøkende og skattereduserende midlertidige

forskjeller som reverserer eller kan reversere i samme periode er fastsatt

og skattevirkningen er beregnet på nettogrunnlaget.

Selskapet har ikke

endret regnskapsprinsipp fra 2024 til 2025.

Note



Antall årsverk i regnskapsåret
0.00

Sum _____ Beløp

Balanseført verdi 31.12. _____ Varige driftsmidler Immaterielle eiend.

Konsernregnskap

Morselskapet sitt navn

Forretningskontor for morselskapet

Begrunnelse for at datterselskap er utelatt fra konsolideringen

Samlet beløp - tilknyttet selskap _____ Årets _____ Fjorårets _____

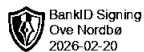
Samlet beløp - foretak i samme konsern _____ Årets _____ Fjorårets _____

Samlet beløp - foretak i samme konsern _____ Årets _____ Fjorårets _____

Samlet beløp - felles kontrollert virksomhet _____ Årets _____ Fjorårets _____

Pantstillelse _____ Beløp

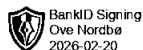
Beholdning av egne aksjer _____ Antall _____ Pålydende _____ Andel av aksjek.



Årsregnskap for
STABBENUTEN AS

916375956

Regnskapsår
01.01.2025 - 31.12.2025




BankID Signing
Ove Nordbø
2026-02-20

N AS

916 375 956

Resultatregnskap

| | Note | 2025 | 2024 |
|--|------|------------------|-------------------|
| Driftsinntekter | | | |
| Salgsinntekt | | 1 102 631 | 1 042 289 |
| Annen driftsinntekt | | 245 000 | 297 000 |
| Sum driftsinntekter | | 1 347 631 | 1 339 289 |
| Driftskostnader | | | |
| Varekostnad | | -25 336 | 0 |
| Avskrivning på varige driftsmidler og immaterielle eiendeler | 1 | -162 600 | -126 000 |
| Annen driftskostnad | | -755 488 | -1 044 124 |
| Sum driftskostnader | | -943 424 | -1 170 124 |
| Driftsresultat | | 404 207 | 169 164 |
| Finansinntekter | | | |
| Annen renteinntekt | | 2 207 | 406 |
| Sum finansinntekter | | 2 207 | 406 |
| Finanskostnader | | | |
| Annen rentekostnad | | -4 483 | -24 662 |
| Sum finanskostnader | | -4 483 | -24 662 |
| Netto finans | | -2 276 | -24 256 |
| Resultat før skattekostnad | | 401 931 | 144 908 |
| Skattekostnad | 2, 3 | -88 111 | -31 880 |
| Årsresultat | | 313 820 | 113 028 |
| Overføringer | | | |
| Annen egenkapital | | 313 820 | 113 028 |
| Sum overføringer | | 313 820 | 113 028 |



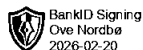
BankID Signing
Ove Nordbø
2026-02-20

N AS

916 375 956

Balanse

| | Note | 31.12.2025 | 31.12.2024 |
|--|------|------------------|------------------|
| EIENDELER | | | |
| Anleggsmidler | | | |
| Varige driftsmidler | | | |
| Maskiner og anlegg | 1 | 836 800 | 999 400 |
| Sum varige driftsmidler | | 836 800 | 999 400 |
| Finansielle anleggsmidler | | | |
| Andre langsiktige fordringer | | 87 500 | 112 500 |
| Sum finansielle anleggsmidler | | 87 500 | 112 500 |
| Sum anleggsmidler | | 924 300 | 1 111 900 |
| Omløpsmidler | | | |
| Fordringer | | | |
| Kundefordringer | | 486 504 | 300 166 |
| Andre kortsiktige fordringer | | 54 384 | 209 836 |
| Sum fordringer | | 540 888 | 510 002 |
| Bankinnskudd, kontanter og lignende | | | |
| Bankinnskudd, kontanter og lignende | | 159 546 | 51 899 |
| Sum bankinnskudd, kontanter og lignende | | 159 546 | 51 899 |
| Sum omløpsmidler | | 700 434 | 561 901 |
| SUM EIENDELER | | 1 624 734 | 1 673 801 |



BankID Signing
Ove Nordbø
2026-02-20

N AS

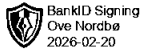
916 375 956

Balanse

| | Note | 31.12.2025 | 31.12.2024 |
|--|------|------------------|------------------|
| EGENKAPITAL OG GJELD | | | |
| Egenkapital | | | |
| Innskutt egenkapital | | | |
| Aksjekapital | 4, 5 | 30 000 | 30 000 |
| Sum innskutt egenkapital | | 30 000 | 30 000 |
| Opptjent egenkapital | | | |
| Annen egenkapital | 5 | 769 438 | 455 618 |
| Sum opptjent egenkapital | | 769 438 | 455 618 |
| Sum egenkapital | | 799 438 | 485 618 |
| Gjeld | | | |
| Avsetning og forpliktelser | | | |
| Utsatt skatt | 2, 3 | 184 096 | 143 457 |
| Sum avsetning for forpliktelser | | 184 096 | 143 457 |
| Kortsiktig gjeld | | | |
| Leverandørgjeld | | 354 998 | 163 824 |
| Betalbar skatt | 2, 3 | 47 472 | 0 |
| Skyldige offentlige avgifter | | 38 729 | 0 |
| Annen kortsiktig gjeld | 6 | 200 002 | 880 901 |
| Sum kortsiktig gjeld | | 641 200 | 1 044 725 |
| Sum gjeld | | 825 296 | 1 188 183 |
| SUM EGENKAPITAL OG GJELD | | 1 624 734 | 1 673 801 |

FLATDAL, 20.02.2026

Ove Nordbø
styrets leder / daglig leder



N AS

916 375 956

Noter

Regnskapsprinsipper

Årsregnskapet er satt opp i samsvar med regnskapsloven og god regnskapsskikk for små foretak.

Salgsinntekter

Inntektsføring ved salg av varer skjer på leveringstidspunktet. Tjenester inntektsføres etter hvert som de leveres.

Klassifisering og vurdering av balanseposter

Anleggsmidler er eiendeler bestemt til varig eie eller bruk. Eiendeler som er knyttet til varekretsløpet er klassifisert som omløpsmidler. Fordringer klassifiseres som omløpsmidler hvis de forfaller til betaling innen ett år etter transaksjonsdagen. Tilsvarende klassifiseres gjeld som kortsiktig hvis gjelden forfaller til betaling innen ett år.

Omløpsmidler vurderes til laveste av anskaffelseskost og virkelig verdi. Kortsiktig gjeld balanseføres til nominelt beløp på etableringstidspunktet. Anleggsmidler vurderes til anskaffelseskost. Varige anleggsmidler avskrives etter en fornuftig avskrivningsplan. Anleggsmidlene nedskrives til virkelig verdi ved verdifall som ikke forventes å være forbigående. Langsiktig gjeld med unntak av andre avsetninger balanseføres til nominelt beløp på etableringstidspunktet.

Fordringer

Kundefordringer og andre fordringer er oppført i balansen til pålydende etter fradrag for avsetning til forventet tap. Avsetning til tap gjøres på grunnlag av individuelle vurderinger av de enkelte fordringene.

Varige driftsmidler

Varige driftsmidler balanseføres og avskrives over driftsmidlenes levetid dersom de har antatt levetid over 3 år og har en kostpris som overstiger kr 30 000. Direkte vedlikehold av driftsmidler kostnadsføres løpende under driftskostnader, mens påkostninger eller forbedringer tillegges driftsmidlets kostpris og avskrives i takt med driftsmidlet.

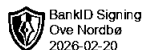
Forøvrig er følgende regnskapsprinsipper anvendt:

Leieavtaler er ikke balanseført.

Skatt

Skattekostnaden i resultatregnskapet omfatter både periodens betalbare skatt og endring i utsatt skatt. Utsatt skatt er beregnet med 22% på grunnlag av de midlertidige forskjeller som eksisterer mellom regnskapsmessige og skattemessige verdier, samt skattemessig underskudd til fremføring ved utgangen av regnskapsåret. Skatteøkende og skattereduserende midlertidige forskjeller som reverserer eller kan reversere i samme periode er fastsatt og skattevirkningen er beregnet på nettogrunnlaget.

Selskapet har ikke endret regnskapsprinsipp fra 2024 til 2025.



BankID Signing
Ove Nordbø
2026-02-20

N AS

916 375 956

Note 1 - Varige driftsmidler/anleggsmidler

| | Maskiner og anlegg |
|--|---------------------------|
| Varige driftsmidler | |
| Anskaffelseskost pr 01.01 | 1 534 633 |
| Tilgang i året | 0 |
| Avgang i året | -72 000 |
| Anskaffelseskost pr 31.12 | 1 462 633 |
| Akkumulert av- og nedskrivninger 01.01 | -535 233 |
| Akkumulert av- og nedskrivninger 31.12 | -625 833 |
| Balanseført verdi pr 31.12 | 836 800 |
| Årets av- og nedskrivninger | 162 600 |
| Økonomisk levetid | 5 - 10,06 |
| Avskrivningsplan | Lineær |

Note 2 - Spesifisering av skatt

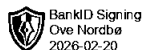
| | 2025 | 2024 |
|--|----------------|----------------|
| Skattekostnad | | |
| Betalbar skatt på alminnelig inntekt | 47 472 | 0 |
| +/- Endringer i utsatt skatt/utsatt skattefordel | 40 639 | 31 880 |
| Skattekostnad | 88 111 | 31 880 |
| Skattepliktig inntekt | | |
| Resultat før skatt | 401 931 | 144 908 |
| Permanente forskjeller | -1 427 | 0 |
| +/- Endring i midlertidige forskjeller | -94 384 | -235 246 |
| - Anvendelse av fremførbart underskudd | -90 338 | 0 |
| Skattepliktig inntekt | 215 782 | -90 338 |
| Betalbar skatt i balansen | | |
| Betalbar skatt på årets resultat | 47 472 | 0 |
| Betalbar skatt i balansen | 47 472 | 0 |

Note 3 - Midlertidige forskjeller - utsatt skatt/skattefordel

Utsatt skatt/utsatt skattefordel i balansen avsettes på grunnlag av forskjeller mellom regnskapsmessige og skattemessige verdier i henhold til norsk regnskapsstandard for skatt.

Midlertidige skatteøkende og skattereduserende forskjeller som kan utlignes er nettoført.

| Midlertidige forskjeller knyttet til: | 01.01.2025 | 31.12.2025 | Endring |
|---|-------------------|-------------------|-----------------|
| Anleggsmidler | 742 416 | 836 800 | -94 384 |
| Fremførbart underskudd | -90 338 | 0 | -90 338 |
| Netto forskjeller | 652 078 | 836 800 | -184 722 |
| Sum midlertidige forskjeller som inngår i grunnlag for utsatt skatt/skattefordel | 652 078 | 836 800 | -184 722 |
| Utsatt skatt 31.12.2025 basert på 22 % | 143 457 | 184 096 | -40 639 |



N AS

916 375 956

Note 4 - Aksjekapital

| Aksjeklasse | Antall aksjer | Aksjenes pålydende | Bokført verdi |
|-------------|---------------|--------------------|---------------|
| Ordinære | 30 | 1 000 | 30 000 |

| Aksjonærer | Antall aksjer | Eierandel % | Aksjeklasse |
|------------|---------------|-------------|-------------|
| Ove Nordbø | 30 | 100,00 | Ordinære |

Note 5 - Egenkapital

| | Aksjekapital | Opptjent egenkapital | Sum |
|-------------------------------|---------------|----------------------|----------------|
| Egenkapital 31.12.2024 | 30 000 | 455 618 | 485 618 |
| Årsresultat | 0 | 313 820 | 313 820 |
| Egenkapital 31.12.2025 | 30 000 | 769 438 | 799 438 |

Note 6 - Mellomværende aksjonær/nærstående

| Aksjonær/nærstående | Beløp: (-) Gjeld, (+) Fordring |
|---------------------|--------------------------------|
| Gjeld til aksjonær | -kr. 153 335 |

Antall årsverk

Selskapet har ikke hatt ansatte i løpet av regnskapsåret.

Lån og sikkerhetsstillelse til ledende personer, eiere med videre

Det er ikke gitt lån eller sikkerhetsstillelse til medlemmer av styrende organer.