



## ÅRSREGNSKAPET FOR REGNSKAPSÅRET 2021 - GENERELL INFORMASJON

### Enheten

Organisasjonsnummer: 980 433 994  
Organisasjonsform: Aksjeselskap  
Foretaksnavn: MINEL DRØBAK ELEKTRISKE AS  
Forretningsadresse: Holterveien 4D  
1448 DRØBAK

### Regnskapsår

Årsregnskapets periode: 01.01.2021 - 31.12.2021

### Konsern

Morselskap i konsern: Nei

### Regnskapsregler

Regler for små foretak benyttet: Ja  
Benyttet ved utarbeidelsen av årsregnskapet til selskapet: Regnskapslovens alminnelige regler

### Årsregnskapet fastsatt av kompetent organ

Bekreftet av representant for selskapet: Henrik Ryan-Ono  
Dato for fastsettelse av årsregnskapet: 29.03.2022

### Grunnlag for avgivelse

År 2021: Årsregnskapet er elektronisk innlevert  
År 2020: Tall er hentet fra elektronisk innlevert årsregnskap fra 2021

*Det er ikke krav til at årsregnskapet m.v. som sendes til Regnskapsregisteret er undertegnet. Kontrollen på at dette er utført ligger hos revisor/enhetens øverste organ. Sikkerheten ivaretas ved at innsender har rolle/rettighet for innsending av årsregnskapet via Altinn, og ved at det bekreftes at årsregnskapet er fastsatt av kompetent organ.*

Brønnøysundregistrene, 21.06.2023



## Resultatregnskap

Beløp i: NOK	Note	2021	2020
<b>RESULTATREGNSKAP</b>			
<b>Inntekter</b>			
Salgsinntekt	1	22 905 343	17 193 225
Annen driftsinntekt		3 571	65 849
<b>Sum inntekter</b>		<b>22 908 914</b>	<b>17 259 074</b>
<b>Kostnader</b>			
Varekostnad	1	6 440 764	4 506 203
Lønnskostnad	2	9 130 138	7 607 902
Avskrivning på varige driftsmidler	3	459 244	492 239
Annen driftskostnad		2 077 969	2 062 730
<b>Sum kostnader</b>		<b>18 108 115</b>	<b>14 669 074</b>
<b>Driftsresultat</b>		<b>4 800 798</b>	<b>2 590 000</b>
<b>Finansinntekter og finanskostnader</b>			
Annen renteinntekt		23 992	22 217
<b>Sum finansinntekter</b>		<b>23 992</b>	<b>22 217</b>
Annen rentekostnad		10 385	16 353
<b>Sum finanskostnader</b>		<b>10 385</b>	<b>16 353</b>
<b>Netto finans</b>		<b>13 606</b>	<b>5 865</b>
<b>Ordinært resultat før skattekostnad</b>		<b>4 814 405</b>	<b>2 595 865</b>
Skattekostnad på ordinært resultat	4	1 068 100	579 027
<b>Ordinært resultat etter skattekostnad</b>		<b>3 746 305</b>	<b>2 016 838</b>
<b>Årsresultat</b>		<b>3 746 305</b>	<b>2 016 838</b>
<b>Årsresultat etter minoritetsinteresser</b>		<b>3 746 305</b>	<b>2 016 838</b>
<b>Overføringer og disponeringer</b>			
Tilleggsutbytte		4 709 379	
Ordinært utbytte		3 746 305	2 000 000
Overføringer annen egenkapital	5	-4 709 379	16 838



## Resultatregnskap

<b>Beløp i: NOK</b>	<b>Note</b>	<b>2021</b>	<b>2020</b>
Sum overføringer og disponeringer		3 746 305	2 016 838



## Balanse

Beløp i: NOK	Note	2021	2020
<b>BALANSE - EIENDELER</b>			
<b>Anleggsmidler</b>			
<b>Immaterielle eiendeler</b>			
Utsatt skattefordel	4		68 859
<b>Sum immaterielle eiendeler</b>			<b>68 859</b>
<b>Varige driftsmidler</b>			
Maskiner og anlegg			32 592
Driftsløsøre, inventar	3,6	1 510 786	1 870 611
<b>Sum varige driftsmidler</b>		<b>1 510 786</b>	<b>1 903 203</b>
<b>Finansielle anleggsmidler</b>			
Investeringer i tilknyttet selskap	7		160 000
Lån til tilknyttet selskap og felles kontrollert virksomhet	7		281 153
Investeringer i aksjer og andeler	7	10 000	10 000
<b>Sum finansielle anleggsmidler</b>		<b>10 000</b>	<b>451 153</b>
<b>Sum anleggsmidler</b>		<b>1 520 786</b>	<b>2 423 216</b>
<b>Omløpsmidler</b>			
<b>Varer</b>			
<b>Fordringer</b>			
Kundefordringer	1	3 918 505	2 300 220
Andre kortsiktige fordringer		388 250	48 534
<b>Sum fordringer</b>		<b>4 306 756</b>	<b>2 348 754</b>
<b>Bankinnskudd, kontanter og lignende</b>			
Bankinnskudd	8	5 197 189	5 464 447
<b>Sum bankinnskudd, kontanter og lignende</b>		<b>5 197 189</b>	<b>5 464 447</b>
<b>Sum omløpsmidler</b>		<b>9 503 944</b>	<b>7 813 202</b>
<b>SUM EIENDELER</b>		<b>11 024 730</b>	<b>10 236 418</b>



## Balanse

Beløp i: NOK	Note	2021	2020
<b>BALANSE - EGENKAPITAL OG GJELD</b>			
<b>Egenkapital</b>			
<b>Innskutt egenkapital</b>			
Aksjekapital	5,9	100 000	100 000
<b>Sum innskutt egenkapital</b>		<b>100 000</b>	<b>100 000</b>
<b>Opptjent egenkapital</b>			
Annen egenkapital	5		4 709 379
<b>Sum opptjent egenkapital</b>			<b>4 709 379</b>
<b>Sum egenkapital</b>		<b>100 000</b>	<b>4 809 379</b>
<b>Gjeld</b>			
<b>Langsiktig gjeld</b>			
Utsatt skatt	4	20 956	
<b>Sum avsetninger for forpliktelser</b>		<b>20 956</b>	
<b>Annen langsiktig gjeld</b>			
Gjeld til kredittinstitusjoner	6	278 504	377 809
<b>Sum annen langsiktig gjeld</b>		<b>278 504</b>	<b>377 809</b>
<b>Sum langsiktig gjeld</b>		<b>299 460</b>	<b>377 809</b>
<b>Kortsiktig gjeld</b>			
Leverandørgjeld		926 696	363 897
Betalbar skatt	4	978 285	526 007
Skyldig offentlige avgifter	8	1 843 906	1 449 900
Utbytte		3 746 305	2 000 000
Kortsiktig konserngjeld		2 232 126	
Annen kortsiktig gjeld		897 953	709 426
<b>Sum kortsiktig gjeld</b>		<b>10 625 270</b>	<b>5 049 229</b>
<b>Sum gjeld</b>		<b>10 924 730</b>	<b>5 427 038</b>
<b>SUM EGENKAPITAL OG GJELD</b>		<b>11 024 730</b>	<b>10 236 418</b>



## Brønnøysundregistrene

### ÅRSREGNSKAP FOR REGNSKAPSÅRET 2021 - GENERELL INFORMASJON

Journalnummer: 2022 331859

#### Enheten

Organisasjonsnummer: 980 433 994  
Organisasjonsform: Aksjeselskap  
Foretaksnavn: DRØBAK ELEKTRISKE AS  
Forretningsadresse: Holterveien 4D  
1448 DRØBAK

#### Regnskapsår

Årsregnskapets periode: 01.01.2021 - 31.12.2021

#### Konsern

Morselskap i konsern: Nei

#### Regnskapsregler

Regler for små foretak benyttet: Ja  
Benyttet ved utarbeidelsen av  
årsregnskapet til selskapet: Regnskapslovens alminnelige regler

#### Årsregnskapet fastsatt av kompetent organ

Bekreftet av representant for selskapet: Henrik Ryan-Ono  
Dato for fastsettelse av årsregnskapet: 29.03.2022

#### Revisjon

Årsregnskapet er utarbeidet av ekstern  
autorisert regnskapsfører: Ja  
Ekstern autorisert regnskapsfører har i  
løpet av regnskapsåret bistått ved den  
løpende regnskapsføringen eller utført  
andre tjenester for selskapet enn å  
utarbeide årsregnskapet: Ja

#### Grunnlag for avgivelse

År 2021: Årsregnskap er elektronisk innlevert.  
År 2020: Tall er hentet fra elektronisk innlevert årsregnskap fra 2021.

*Det er ikke krav til at årsregnskapet m.v. som sendes til Regnskapsregisteret er undertegnet. Kontrollen på at dette er utført ligger hos revisor/enhetens øverste organ. Sikkerheten ivaretas ved at innsender har rolle/rettighet for innsending av årsregnskapet via Altinn, og ved at det bekreftes at årsregnskapet er fastsatt av kompetent organ.*

Brønnøysundregistrene, 07.06.2022

---

Brønnøysundregistrene  
Postadresse: Postboks 900, 8910 Brønnøysund  
Telefon: 75 00 75 00  
E-post: firmapost@brreg.no Internett: www.brreg.no  
Organisasjonsnummer: 974 760 673



Organisasjonsnr: 980 433 994  
DRØBAK ELEKTRISKE AS

## RESULTATREGNSKAP

<b>Beløp i: NOK</b>	<b>Note</b>	<b>2021</b>	<b>2020</b>
<b>RESULTATREGNSKAP</b>			
<b>Inntekter</b>			
Salgsinntekt	1	22 905 343	17 193 225
Annen driftsinntekt		3 571	65 849
<b>Sum inntekter</b>		<b>22 908 914</b>	<b>17 259 074</b>
<b>Kostnader</b>			
Varekostnad	1	6 440 764	4 506 203
Lønnskostnad	2	9 130 138	7 607 902
Avskrivning på varige driftsmidler	3	459 244	492 239
Annen driftskostnad		2 077 969	2 062 730
<b>Sum kostnader</b>		<b>18 108 115</b>	<b>14 669 074</b>
<b>Driftsresultat</b>		<b>4 800 798</b>	<b>2 590 000</b>
<b>Finansinntekter og finanskostnader</b>			
Annen renteinntekt		23 992	22 217
<b>Sum finansinntekter</b>		<b>23 992</b>	<b>22 217</b>
Annen rentekostnad		10 385	16 353
<b>Sum finanskostnader</b>		<b>10 385</b>	<b>16 353</b>
<b>Netto finans</b>		<b>13 606</b>	<b>5 865</b>
<b>Ordinært resultat før skattekostnad</b>			
Skattekostnad på ordinært resultat	4	1 068 100	579 027
<b>Ordinært resultat etter skattekostnad</b>		<b>3 746 305</b>	<b>2 016 838</b>
<b>Årsresultat</b>		<b>3 746 305</b>	<b>2 016 838</b>
<b>Årsresultat etter minoritetsinteresser</b>		<b>3 746 305</b>	<b>2 016 838</b>
<b>Overføringer og disponeringer</b>			
Tilleggsutbytte		4 709 379	
Ordinært utbytte		3 746 305	2 000 000
Overføringer annen egenkapital	5	-4 709 379	16 838
<b>Sum overføringer og disponeringer</b>		<b>3 746 305</b>	<b>2 016 838</b>



Organisasjonsnr: 980 433 994  
DRØBAK ELEKTRISKE AS

## BALANSE

Beløp i: NOK	Note	2021	2020
--------------	------	------	------

### BALANSE - EIENDELER

#### Anleggsmidler

##### Immaterielle eiendeler

Utsatt skattefordel	4		68 859
<b>Sum immaterielle eiendeler</b>			<b>68 859</b>

##### Varige driftsmidler

Maskiner og anlegg			32 592
Driftsløsøre, inventar	3,6	1 510 786	1 870 611
<b>Sum varige driftsmidler</b>		<b>1 510 786</b>	<b>1 903 203</b>

##### Finansielle anleggsmidler

Investeringer i tilknyttet selskap	7		160 000
Lån til tilknyttet selskap og felles kontrollert virksomhet	7		281 153
Investeringer i aksjer og andeler	7	10 000	10 000
<b>Sum finansielle anleggsmidler</b>		<b>10 000</b>	<b>451 153</b>

<b>Sum anleggsmidler</b>		<b>1 520 786</b>	<b>2 423 216</b>
--------------------------	--	------------------	------------------

#### Omløpsmidler

##### Varer

##### Fordringer

Kundefordringer	1	3 918 505	2 300 220
Andre kortsiktige fordringer		388 250	48 534
<b>Sum fordringer</b>		<b>4 306 756</b>	<b>2 348 754</b>

##### Bankinnskudd, kontanter og lignende

Bankinnskudd	8	5 197 189	5 464 447
<b>Sum bankinnskudd, kontanter og lignende</b>		<b>5 197 189</b>	<b>5 464 447</b>

<b>Sum omløpsmidler</b>		<b>9 503 944</b>	<b>7 813 202</b>
-------------------------	--	------------------	------------------

<b>SUM EIENDELER</b>		<b>11 024 730</b>	<b>10 236 418</b>
----------------------	--	-------------------	-------------------

### BALANSE - EGENKAPITAL OG GJELD

#### Egenkapital

Innskutt egenkapital



Aksjekapital	5,9	100 000	100 000
<b>Sum innskutt egenkapital</b>		<b>100 000</b>	<b>100 000</b>
<b>Opptjent egenkapital</b>			
Annen egenkapital	5		4 709 379
<b>Sum opptjent egenkapital</b>			<b>4 709 379</b>
<b>Sum egenkapital</b>		<b>100 000</b>	<b>4 809 379</b>
<b>Gjeld</b>			
<b>Langsiktig gjeld</b>			
Utsatt skatt	4	20 956	
<b>Sum avsetninger for forpliktelseser</b>		<b>20 956</b>	
<b>Annen langsiktig gjeld</b>			
Gjeld til kredittinstitusjoner	6	278 504	377 809
<b>Sum annen langsiktig gjeld</b>		<b>278 504</b>	<b>377 809</b>
<b>Sum langsiktig gjeld</b>		<b>299 460</b>	<b>377 809</b>
<b>Kortsiktig gjeld</b>			
Leverandørgjeld		926 696	363 897
Betalbar skatt	4	978 285	526 007
Skyldig offentlige avgifter	8	1 843 906	1 449 900
Utbytte		3 746 305	2 000 000
Kortsiktig konserngjeld		2 232 126	
Annen kortsiktig gjeld		897 953	709 426
<b>Sum kortsiktig gjeld</b>		<b>10 625 270</b>	<b>5 049 229</b>
<b>Sum gjeld</b>		<b>10 924 730</b>	<b>5 427 038</b>
<b>SUM EGENKAPITAL OG GJELD</b>		<b>11 024 730</b>	<b>10 236 418</b>



Organisasjonsnr: 980 433 994  
DRØBAK ELEKTRISKE AS

NOTEOPPLYSNINGER - SELSKAP - alle poster oppgitt i hele tall

## Note

Antall årsverk i regnskapsåret  
14.00

<u>Sum</u>	<u>Beløp</u>
<u>Balanseført verdi 31.12.</u>	<u>Varige driftsmidler Immaterielle eiend.</u>

## Konsernregnskap

Morselskapet sitt navn

Forretningskontor for morselskapet

Begrunnelse for at datterselskap er utelatt fra konsolideringen

Konsern, tilknyttet selskap m.v. - fordringer og gjeld

## Fordringer

<u>Samlet beløp - tilknyttet selskap</u>	<u>Årets</u>	<u>Fjorårets</u>
--	--------------	------------------

<u>Samlet beløp - foretak i samme konsern</u>	<u>Årets</u>	<u>Fjorårets</u>
---	--------------	------------------

<u>Samlet beløp - foretak i samme konsern</u>	<u>Årets</u>	<u>Fjorårets</u>
---	--------------	------------------

<u>Samlet beløp - felles kontrollert virksomhet</u>	<u>Årets</u>	<u>Fjorårets</u>
---	--------------	------------------

<u>Pantstillelse</u>	<u>Beløp</u>
----------------------	--------------

<u>Beholdning av egne aksjer</u>	<u>Antall</u>	<u>Pålydende</u>	<u>Andel av aksjek.</u>
----------------------------------	---------------	------------------	-------------------------



**Note**

**Lån og sikkerhetsstillelse til medlemmer**

Er det gitt lån eller sikkerhetsstillelse til ledende personer: Nei

Opplysninger om:

Medlemmer av:

Mer om lån og sikkerhetsstillelse

**Note**

**Noteopplysninger ut over minimumskravene for små foretak**

Fullstendige noteopplysninger fremkommer av vedlagte PDF-dokument



**Årsregnskap 2021  
for  
Drøbak Elektriske AS**

**Organisasjonsnr. 980433994**

**Utarbeidet av:**  
Saga Regnskap og Økonomi AS  
Autorisert regnskapsførerselskap  
Cort Adellers gate 16  
0254 OSLO  
Organisasjonsnr. 981440838



## Vekst Revisjon AS

**Partnere:**

Statsautorisert revisor Syver Tønnesen  
Statsautorisert revisor Per M. Michelsen  
Statsautorisert revisor Daniel Rypdal  
Medlemmer i Den norske revisorforening

Til generalforsamlingen i Drøbak Elektriske AS

### UAVHENGIG REVISORS BERETNING

#### *Konklusjon*

Vi har revidert årsregnskapet for Drøbak Elektriske AS som viser et overskudd på kr 3 746 305. Årsregnskapet består av balanse per 31. desember 2021, resultatregnskap for regnskapsåret avsluttet per denne datoen og noter til årsregnskapet, herunder et sammendrag av viktige regnskapsprinsipper.

#### Etter vår mening

- oppfyller årsregnskapet gjeldende lovkrav, og
- gir årsregnskapet et rettviseende bilde av selskapets finansielle stilling per 31. desember 2021 og av dets resultat for regnskapsåret avsluttet per denne datoen i samsvar med regnskapslovens regler og god regnskapsskikk i Norge.

#### *Grunnlag for konklusjonen*

Vi har gjennomført revisjonen i samsvar med de internasjonale revisjonsstandardene International Standards on Auditing (ISA-ene). Våre oppgaver og plikter i henhold til disse standardene er beskrevet i *Revisors oppgaver og plikter ved revisjon av årsregnskapet*. Vi er uavhengige av selskapet slik det kreves i lov og forskrift, og har overholdt våre øvrige etiske forpliktelser i samsvar med disse kravene. Etter vår oppfatning er innhentet revisjonsbevis tilstrekkelig og hensiktsmessig som grunnlag for vår konklusjon.

#### *Ledelsens ansvar for årsregnskapet*

Ledelsen er ansvarlig for å utarbeide årsregnskapet og for at det gir et rettviseende bilde i samsvar med regnskapslovens regler og god regnskapsskikk i Norge. Ledelsen er også ansvarlig for slik intern kontroll som den finner nødvendig for å kunne utarbeide et årsregnskap som ikke inneholder vesentlig feilinformasjon, verken som følge av misligheter eller utilsiktede feil.

Ved utarbeidelsen av årsregnskapet må ledelsen ta standpunkt til selskapets evne til fortsatt drift og opplyse om forhold av betydning for fortsatt drift. Forutsetningen om fortsatt drift skal legges til grunn for årsregnskapet så lenge det ikke er sannsynlig at virksomheten vil bli avviklet.

Besøksadresse:  
Vekstsenteret  
Olaf Helsets vei 6

Postadresse:  
Postboks 150 Oppsal  
0619 Oslo

Telefon:  
23 38 38 38

Internett / E-post:  
[www.vekst-revisjon.no](http://www.vekst-revisjon.no)  
[revisor@vekst-revisjon.no](mailto:revisor@vekst-revisjon.no)

Organisasjonsnr:  
960 132 734 MVA



## Vekst Revisjon AS

### *Revisors oppgaver og plikter ved revisjonen av årsregnskapet*

Vårt mål er å oppnå betryggende sikkerhet for at årsregnskapet som helhet ikke inneholder vesentlig feilinformasjon, verken som følge av misligheter eller utilsiktede feil, og å avgi en revisjonsberetning som inneholder vår konklusjon. Betryggende sikkerhet er en høy grad av sikkerhet, men ingen garanti for at en revisjon utført i samsvar med ISA-ene, alltid vil avdekke vesentlig feilinformasjon som eksisterer. Feilinformasjon kan oppstå som følge av misligheter eller utilsiktede feil. Feilinformasjon blir vurdert som vesentlig dersom den enkeltvis eller samlet med rimelighet kan forventes å påvirke økonomiske beslutninger som brukerne foretar basert på årsregnskapet.

For videre beskrivelse av revisors oppgaver og plikter vises det til <https://revisorforeningen.no/revisjonsberetninger>

Oslo, den 29.03.2022  
Vekst Revisjon AS

Per M. Michelsen  
Statsautorisert revisor



## Drøbak Elektriske AS

## Resultatregnskap

	Note	2021	2020
<b>DRIFTSINNTEKTER OG DRIFTSKOSTNADER</b>			
<b>Driftsinntekter</b>			
Salgsinntekt	1	22 905 343	17 193 225
Annen driftsinntekt		3 571	65 849
<b>Sum driftsinntekter</b>		<b>22 908 914</b>	<b>17 259 074</b>
<b>Driftskostnader</b>			
Varekostnad	1	6 440 764	4 506 203
Lønnskostnad	2	9 130 138	7 607 902
Avskrivning på varige driftsmidler	3	459 244	492 239
Annen driftskostnad		2 077 969	2 062 730
<b>Sum driftskostnader</b>		<b>18 108 115</b>	<b>14 669 074</b>
<b>DRIFTSRESULTAT</b>		<b>4 800 798</b>	<b>2 590 000</b>
<b>FINANSINNTEKTER OG FINANSKOSTNADER</b>			
<b>Finansinntekter</b>			
Annen renteinntekt		23 992	22 217
<b>Sum finansinntekter</b>		<b>23 992</b>	<b>22 217</b>
<b>Finanskostnader</b>			
Annen rentekostnad		10 385	16 353
<b>Sum finanskostnader</b>		<b>10 385</b>	<b>16 353</b>
<b>NETTO FINANSPOSTER</b>		<b>13 606</b>	<b>5 865</b>
<b>ORDINÆRT RES. FØR SKATTEKOSTNAD</b>		<b>4 814 405</b>	<b>2 595 865</b>
Skattekostnad på ordinært resultat	4	1 068 100	579 027
<b>ORDINÆRT RESULTAT</b>		<b>3 746 305</b>	<b>2 016 838</b>
<b>ÅRSRESULTAT</b>		<b>3 746 305</b>	<b>2 016 838</b>
<b>OVERF. OG DISPONERINGER</b>			
Avsatt til ordinært utbytte		3 746 305	2 000 000
Tilleggsutbytte		4 709 379	0
Overføringer annen egenkapital	5	(4 709 379)	16 838
<b>SUM OVERF. OG DISP.</b>		<b>3 746 305</b>	<b>2 016 838</b>



## Drøbak Elektriske AS

## Balanse pr. 31.12.2021

	Note	31.12.2021	31.12.2020
<b>EIENDELER</b>			
<b>ANLEGGSMIDLER</b>			
<b>Immaterielle eiendeler</b>			
Utsatt skattefordel	4	0	68 859
<b>Sum immaterielle eiendeler</b>		<b>0</b>	<b>68 859</b>
<b>Varige driftsmidler</b>			
Maskiner og anlegg		0	32 592
Driftsløsøre, inventar	3,6	1 510 786	1 870 611
<b>Sum varige driftsmidler</b>		<b>1 510 786</b>	<b>1 903 203</b>
<b>Finansielle anleggsmidler</b>			
Investeringer i tilknyttet selskap	7	0	160 000
Lån til tilknyttet selskap	7	0	281 153
Investeringer i aksjer og andeler	7	10 000	10 000
<b>Sum finansielle anleggsmidler</b>		<b>10 000</b>	<b>451 153</b>
<b>SUM ANLEGGSMIDLER</b>		<b>1 520 786</b>	<b>2 423 216</b>
<b>OMLØPSMIDLER</b>			
<b>Fordringer</b>			
Kundefordringer	1	3 918 505	2 300 220
Andre kortsiktige fordringer		388 250	48 534
<b>Sum fordringer</b>		<b>4 306 756</b>	<b>2 348 754</b>
Bankinnskudd	8	5 197 189	5 464 447
<b>SUM OMLØPSMIDLER</b>		<b>9 503 944</b>	<b>7 813 202</b>
<b>SUM EIENDELER</b>		<b>11 024 730</b>	<b>10 236 418</b>

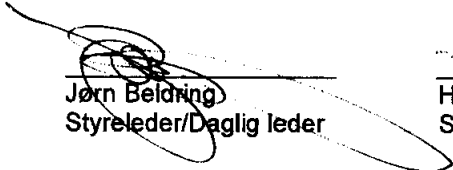


## Drøbak Elektriske AS


## Balanse pr. 31.12.2021

	Note	31.12.2021	31.12.2020
<b>EGENKAPITAL OG GJELD</b>			
<b>EGENKAPITAL</b>			
<b>Innskutt egenkapital</b>			
Aksjekapital	5,9	100 000	100 000
<b>Sum innskutt egenkapital</b>		<b>100 000</b>	<b>100 000</b>
<b>Opptjent egenkapital</b>			
Annen egenkapital	5	0	4 709 379
<b>Sum opptjent egenkapital</b>		<b>0</b>	<b>4 709 379</b>
<b>SUM EGENKAPITAL</b>		<b>100 000</b>	<b>4 809 379</b>
<b>GJELD</b>			
<b>LANGSIKTIG GJELD</b>			
<b>Avsetning for forpliktelser</b>			
Utsatt skatt	4	20 956	0
<b>Sum avsetning for forpliktelser</b>		<b>20 956</b>	<b>0</b>
<b>Annen langsiktig gjeld</b>			
Gjeld til kredittinstitusjoner	6	278 504	377 809
<b>Sum annen langsiktig gjeld</b>		<b>278 504</b>	<b>377 809</b>
<b>SUM LANGSIKTIG GJELD</b>		<b>299 460</b>	<b>377 809</b>
<b>KORTSIKTIG GJELD</b>			
Leverandørgjeld		926 696	363 897
Betalbar skatt	4	978 285	526 007
Skyldig offentlige avgifter	8	1 843 906	1 449 900
Utbytte		3 746 305	2 000 000
Kortsiktig gjeld til konsernselskap		2 232 126	0
Annen kortsiktig gjeld		897 953	709 426
<b>SUM KORTSIKTIG GJELD</b>		<b>10 625 270</b>	<b>5 049 229</b>
<b>SUM GJELD</b>		<b>10 924 730</b>	<b>5 427 038</b>
<b>SUM EGENKAPITAL OG GJELD</b>		<b>11 024 730</b>	<b>10 236 418</b>


Drøbak 29.03.2022



Jørn Beldring  
Styreleder/Daglig leder



Heidi Beldring  
Styremedlem



Frode Hege Mikkelsen  
Styremedlem



## Drøbak Elektriske AS NOTER 2021

### Note 1. Regnskapsprinsipper

Årsregnskapet er satt opp i samsvar med regnskapslovens bestemmelser og god regnskapskikk for små foretak.

#### **Driftsinntekter**

Inntektsføring ved salg av varer og tjenester skjer på leveringstidspunktet. Inntekter er vurdert til virkelig verdi av vederlaget, fratrukket merverdiavgift, returer og rabatter. Kostnadsføring skjer i samme periode som tilhørende inntekt.

#### **Omløpsmidler/Kortsiktig gjeld**

Omløpsmidler og kortsiktig gjeld omfatter poster som forfaller til betaling innen ett år, samt poster som knytter seg til varekretsløpet. Omløpsmidler vurderes til laveste verdi av anskaffelseskost og antatt virkelig verdi.

#### **Anleggsmidler/Langsiktig gjeld**

Anleggsmidler omfatter eiendeler bestemt til varig eie og bruk. Anleggsmidler er vurdert til anskaffelseskost. Varige driftsmidler balanseføres og avskrives over driftsmiddelets økonomiske levetid. Varige driftsmidler nedskrives til virkelig verdi ved verdifall som forventes ikke å være forbigående. Nedskrivninger reverseres når grunnlaget for nedskrivningen ikke lenger er tilstede.

#### **Fordringer**

Kundefordringer og andre fordringer oppføres til pålydende etter fradrag for forventet tap. Avsetning til tap gjøres på grunnlag av en individuell vurdering av de enkelte fordringene. I tillegg gjøres det for øvrige kundefordringer en uspesifisert avsetning for å dekke antatt tap. Det er avsatt 50.000 kr for tap pr 31.12.21. Saldo 31.12.20 var kr. 600.000.

#### **Skatt**

Skattekostnaden i resultatregnskapet omfatter både periodens betalbare skatt og endring i utsatt skatt. Utsatt skatt er beregnet med 22% på grunnlag av de midlertidige forskjeller som eksisterer mellom regnskapsmessig og skattemessige verdier, samt ligningsmessig underskudd til fremføring ved utgangen av regnskapsåret. Skatteøkende og skattereduserende midlertidige forskjeller som reverserer eller kan reversere i samme periode, er utlignet og nettoført. I tråd med reglene for små foretak balanseføres ikke utsatt skattefordel.

#### **Hendelser etter balansedato**

Selskapet har vært lite påvirket av Covid-19 situasjonen i Norge i 2021. Og regnskapet for 2021 er satt opp under disse forutsetninger.

### Note 2. Lønnskostnader

<b>Lønnskostnader</b>	<b>2021</b>	<b>2020</b>
Lønn & Naturalytelser	7 681 909	6 457 104
Arbeidsgiveravgift	1 146 758	933 247
OTP	166 670	164 212
Andre personalkostnader	134 802	53 340
Sum	<u>9 130 138</u>	<u>7 607 902</u>
	-	-
Antall årsverk	14	12

Selskapet er pliktig til å ha tjenestepensjonsordning etter lov om obligatorisk tjenestepensjon. Pensjonsordningen som oppfyller kravene etter denne loven er iverksatt.

Det er utbetalt styrehonorar på kr 100.000,-.



### Note 3. Varige driftsmidler

	Inventar og driftsløseøre	Maskiner og anlegg	SUM
Anskaffelseskost 01.01.	3 015 452	54 320	3 069 772
Tilgang	90 365		90 365
Avgang		54 320	54 320
Anskaffelseskost 31.12.	3 105 817	-	3 105 817
Akk.avskrivninger 01.01.	1 144 841	21 728	1 166 569
Ordinære avskrivninger	450 191	9 053	459 244
Tilbakeført avskrivninger		30 781	30 781
Akk.avskrivninger 31.12.	1 595 032	-	1 595 032
Bokført verdi 31.12.	1 510 785	-	1 510 785

Avskrivningsprosent 12-33% 20 %

### Note 4. Skatt

Arets skattekostnad	2021	2020
Skatt av årets resultat	978 285	526 007
Endring utsatt skatt/skattefordel	89 815	53 020
Arets skattekostnad	1 068 100	579 027

### Note 5. Egenkapital

	Aksjekapital	Annen EK	Sum E.K.
Egenkapital 01.01	100 000	4 709 379	4 809 379
Årets overskudd		3 746 305	3 746 305
Utbytte		-3 746 305	-3 746 305
Tilleggsutbytte		-4 709 379	-4 709 379
Egenkapital 31.12	100 000	0	100 000

### Note 6. Gjeld til kredittinstitusjoner

Pantsettelse	i år	i fjor
Gjeld sikret med pant	278 504	377 809

Pansatte eiendeler		
Driftsmidler	573 750	675 000

### Note 7. Aksler

Firma	Antall Aksjer	Ligningsverdi pr aksje	Ligningsverdi	Bokført verdi
Elkonor AS	1	56 026,00	56 026	10 000
			56 026	10 000

Aksjebeholdningen er bokført til laveste verdi av kostpris og virkelig verdi

### Note 8. Bankinnskudd

Av selskapets bankinnskudd er kr 373,589 bundet på konto for skattetrekk. Skyldig skattetrekk pr 31.12 er 373,589 kr.

### Note 9. Aksjekapital og aksjonærinformasjon

	Antall aksjer:	Pålydende:	Totalt:
Høfingemes AS/Styrets leder/daglig leder	44	2 000	88 000
Knut Ole Haug	3	2 000	6 000
Stian Ekhougen	3	2 000	6 000
Sum	50		0
			100 000