



## ÅRSREGNSKAPET FOR REGNSKAPSÅRET 2023 - GENERELL INFORMASJON

### Enheten

Organisasjonsnummer: 828 504 312  
Organisasjonsform: Aksjeselskap  
Foretaksnavn: DUENGER GRUPPEN AS  
Forretningsadresse: Rudsvegen 9  
2360 RUDSHØGDA

### Regnskapsår

Årsregnskapets periode: 01.01.2023 - 31.12.2023

### Konsern

Morselskap i konsern: Ja  
Konsernregnskap lagt ved: Nei

### Regnskapsregler

Regler for små foretak benyttet: Ja  
Benyttet ved utarbeidelsen av årsregnskapet til selskapet: Regnskapslovens alminnelige regler

### Årsregnskapet fastsatt av kompetent organ

Bekreftet av representant for selskapet: Fredrik Duenger  
Dato for fastsettelse av årsregnskapet: 20.06.2024

### Grunnlag for avgivelse

År 2023: Årsregnskapet er elektronisk innlevert  
År 2022: Tall er hentet fra elektronisk innlevert årsregnskap fra 2023

*Det er ikke krav til at årsregnskapet m.v. som sendes til Regnskapsregisteret er undertegnet. Kontrollen på at dette er utført ligger hos revisor/enhetens øverste organ. Sikkerheten ivaretas ved at innsender har rolle/rettighet for innsending av årsregnskapet via Altinn, og ved at det bekreftes at årsregnskapet er fastsatt av kompetent organ.*

Brønnøysundregistrene, 15.05.2025



## Resultatregnskap

Beløp i: NOK	Note	2023	2022
<b>RESULTATREGNSKAP</b>			
<b>Inntekter</b>			
Salgsinntekt		17 483 770	
<b>Sum inntekter</b>		<b>17 483 770</b>	
<b>Kostnader</b>			
Varekostnad		10 310	30 469
Lønnskostnad	1	16 146 412	
Avskrivning av driftsmidler og immaterielle eiendeler	2	34 107	
Annen driftskostnad	1	1 274 662	1 366 160
<b>Sum kostnader</b>		<b>17 465 491</b>	<b>1 396 629</b>
<b>Driftsresultat</b>		<b>18 279</b>	<b>-1 396 629</b>
<b>Finansinntekter og finanskostnader</b>			
Annen renteinntekt		859	1
Annen finansinntekt		2 076	1 453 631
<b>Sum finansinntekter</b>		<b>2 935</b>	<b>1 453 632</b>
Annen rentekostnad		91	59
Annen finanskostnad		21 123	886
<b>Sum finanskostnader</b>		<b>21 214</b>	<b>945</b>
<b>Netto finans</b>		<b>-18 279</b>	<b>1 452 687</b>
<b>Ordinært resultat før skattekostnad</b>		<b>0</b>	<b>56 058</b>
Skattekostnad på resultat	3		10 133
<b>Ordinært resultat etter skattekostnad</b>		<b>0</b>	<b>45 925</b>
<b>Årsresultat</b>	4	<b>0</b>	<b>45 925</b>
<b>Årsresultat etter minoritetsinteresser</b>			<b>45 925</b>
<b>Totalresultat</b>			<b>45 925</b>
<b>Overføringer og disponeringer</b>			



## Resultatregnskap

<b>Beløp i: NOK</b>	<b>Note</b>	<b>2023</b>	<b>2022</b>
Avgitt konsernbidrag			35 925
Avsatt til annen egenkapital			10 000
<b>Sum overføringer og disponeringer</b>			<b>45 925</b>



## Balanse

Beløp i: NOK	Note	2023	2022
<b>BALANSE - EIENDELER</b>			
<b>Anleggsmidler</b>			
<b>Immaterielle eiendeler</b>			
Utsatt skattefordel	3		
<b>Varige driftsmidler</b>			
Tomter, bygninger o.a. fast eiendom	2		
Maskiner og anlegg	2		
Skip og flytende installasjoner	2		
Driftsløsøre, inventar o.a. utstyr	2	659 110	
<b>Sum varige driftsmidler</b>	2	<b>659 110</b>	
<b>Finansielle anleggsmidler</b>			
Investering i datterselskap	5, 6		
Investering i annet foretak i samme konsern	5, 6	24 401 753	24 401 753
Lån til foretak i samme konsern	7		
Investeringer i tilknyttet selskap	5		
Investeringer i aksjer og andeler	5		
<b>Sum finansielle anleggsmidler</b>		<b>24 401 753</b>	<b>24 401 753</b>
<b>Sum anleggsmidler</b>		<b>25 060 863</b>	<b>24 401 753</b>
<b>Omløpsmidler</b>			
<b>Varer</b>			
<b>Fordringer</b>			
Kundefordringer		457 900	
Andre kortsiktige fordringer		141 387	1 701 909
Konsernfordringer	7	780 405	
<b>Sum fordringer</b>		<b>1 379 692</b>	<b>1 701 909</b>
<b>Investeringer</b>			
Aksjer og andeler i foretak i samme konsern	5, 6		
<b>Bankinnskudd, kontanter og lignende</b>			
Bankinnskudd, kontanter o.l.		1 490 445	14 905



## Balanse

Beløp i: NOK	Note	2023	2022
Sum bankinnskudd, kontanter og lignende		1 490 445	14 905
Sum omløpsmidler		2 870 137	1 716 814
<b>SUM EIENDELER</b>		<b>27 931 000</b>	<b>26 118 567</b>

## BALANSE - EGENKAPITAL OG GJELD

### Egenkapital

#### Innskutt egenkapital

Aksjekapital	8	9 030 000	9 030 000
Beholdning av egne aksjer	8		
Overkurs		15 284 683	15 284 683
<b>Sum innskutt egenkapital</b>		<b>24 314 683</b>	<b>24 314 683</b>

#### Opptjent egenkapital

Annen egenkapital		10 000	10 000
<b>Sum opptjent egenkapital</b>		<b>10 000</b>	<b>10 000</b>

<b>Sum egenkapital</b>	4	<b>24 324 683</b>	<b>24 324 683</b>
------------------------	---	-------------------	-------------------

### Gjeld

#### Langsiktig gjeld

Utsatt skatt	3		
<b>Annen langsiktig gjeld</b>			
Langsiktig konserngjeld	7		
<b>Sum langsiktig gjeld</b>		<b>0</b>	<b>0</b>

#### Kortsiktig gjeld

Leverandørgjeld		76 043	221 451
Betalbar skatt	3		
Skyldig offentlige avgifter		1 300 059	
Kortsiktig konserngjeld	7		1 572 433
Annen kortsiktig gjeld		2 230 215	
<b>Sum kortsiktig gjeld</b>		<b>3 606 316</b>	<b>1 793 884</b>



## Balanse

<b>Beløp i: NOK</b>	<b>Note</b>	<b>2023</b>	<b>2022</b>
Sum gjeld		3 606 316	1 793 884
<b>SUM EGENKAPITAL OG GJELD</b>		<b>27 931 000</b>	<b>26 118 567</b>



## Brønnøysundregistrene

### ÅRSREGNSKAP FOR REGNSKAPSÅRET 2023 - GENERELL INFORMASJON

Journalnummer: 2024 736754

#### Enheten

Organisasjonsnummer: 828 504 312  
Organisasjonsform: Aksjeselskap  
Foretaksnavn: DUENGER GRUPPEN AS  
Forretningsadresse: Rudsvegen 9  
2360 RUDSHØGDA

#### Regnskapsår

Årsregnskapets periode: 01.01.2023 - 31.12.2023

#### Konsern

Morselskap i konsern: Ja  
Konsernregnskap lagt ved: Nei

#### Regnskapsregler

Regler for små foretak benyttet: Ja  
Benyttet ved utarbeidelsen av  
årsregnskapet til selskapet: Regnskapslovens alminnelige regler

#### Årsregnskapet fastsatt av kompetent organ

Bekreftet av representant for selskapet: Fredrik Duenger  
Dato for fastsettelse av årsregnskapet: 20.06.2024

#### Grunnlag for avgivelse

År 2023: Årsregnskap er elektronisk innlevert.  
År 2022: Tall er hentet fra elektronisk innlevert årsregnskap fra 2023.

*Det er ikke krav til at årsregnskapet m.v. som sendes til Regnskapsregisteret er undertegnet. Kontrollen på at dette er utført ligger hos revisor/enhetens øverste organ. Sikkerheten ivaretas ved at innsender har rolle/rettighet for innsending av årsregnskapet via Altinn, og ved at det bekreftes at årsregnskapet er fastsatt av kompetent organ.*

Brønnøysundregistrene, 29.08.2024



Organisasjonsnr: 828 504 312  
DUENGER GRUPPEN AS

## RESULTATREGNSKAP

<b>Beløp i: NOK</b>	<b>Note</b>	<b>2023</b>	<b>2022</b>
<b>RESULTATREGNSKAP</b>			
<b>Inntekter</b>			
Salgsinntekt		17 483 770	
<b>Sum inntekter</b>		<b>17 483 770</b>	
<b>Kostnader</b>			
Varekostnad		10 310	30 469
Lønnskostnad	1	16 146 412	
Avskrivning av driftsmidler og immaterielle eiendeler	2	34 107	
Annen driftskostnad	1	1 274 662	1 366 160
<b>Sum kostnader</b>		<b>17 465 491</b>	<b>1 396 629</b>
<b>Driftsresultat</b>		<b>18 279</b>	<b>-1 396 629</b>
<b>Finansinntekter og finanskostnader</b>			
Annen renteinntekt		859	1
Annen finansinntekt		2 076	1 453 631
<b>Sum finansinntekter</b>		<b>2 935</b>	<b>1 453 632</b>
Annen rentekostnad		91	59
Annen finanskostnad		21 123	886
<b>Sum finanskostnader</b>		<b>21 214</b>	<b>945</b>
<b>Netto finans</b>		<b>-18 279</b>	<b>1 452 687</b>
<b>Ordinært resultat før skattekostnad</b>		<b>0</b>	<b>56 058</b>
Skattekostnad på resultat	3		10 133
<b>Ordinært resultat etter skattekostnad</b>		<b>0</b>	<b>45 925</b>
<b>Årsresultat</b>	4	<b>0</b>	<b>45 925</b>
<b>Årsresultat etter minoritetsinteresser</b>			<b>45 925</b>
<b>Totalresultat</b>			<b>45 925</b>
<b>Overføringer og disponeringer</b>			
Avgitt konsernbidrag			35 925
Avsatt til annen egenkapital			10 000
<b>Sum overføringer og disponeringer</b>			<b>45 925</b>



Organisasjonsnr: 828 504 312  
DUENGER GRUPPEN AS

## BALANSE

Beløp i: NOK	Note	2023	2022
<b>BALANSE - EIENDELER</b>			
<b>Anleggsmidler</b>			
<b>Immaterielle eiendeler</b>			
Utsatt skattefordel	3		
<b>Varige driftsmidler</b>			
Tomter, bygninger o.a. fast eiendom	2		
Maskiner og anlegg	2		
Skip og flytende installasjoner	2		
Driftsløsøre, inventar o. a. utstyr	2	659 110	
<b>Sum varige driftsmidler</b>	2	<b>659 110</b>	
<b>Finansielle anleggsmidler</b>			
Investering i datterselskap	5, 6		
Investering i annet foretak i samme konsern	5, 6	24 401 753	24 401 753
Lån til foretak i samme konsern	7		
Investeringer i tilknyttet selskap	5		
Investeringer i aksjer og andeler	5		
<b>Sum finansielle anleggsmidler</b>		<b>24 401 753</b>	<b>24 401 753</b>
<b>Sum anleggsmidler</b>		<b>25 060 863</b>	<b>24 401 753</b>
<b>Omløpsmidler</b>			
<b>Varer</b>			
<b>Fordringer</b>			
Kundefordringer		457 900	
Andre kortsiktige fordringer		141 387	1 701 909
Konsernfordringer	7	780 405	
<b>Sum fordringer</b>		<b>1 379 692</b>	<b>1 701 909</b>
<b>Investeringer</b>			
Aksjer og andeler i foretak i samme konsern	5, 6		
<b>Bankinnskudd, kontanter og lignende</b>			
Bankinnskudd, kontanter o. l.		1 490 445	14 905
<b>Sum bankinnskudd, kontanter og lignende</b>		<b>1 490 445</b>	<b>14 905</b>



Sum omløpsmidler		2 870 137	1 716 814
<b>SUM EIENDELER</b>		<b>27 931 000</b>	<b>26 118 567</b>
<b>BALANSE - EGENKAPITAL OG GJELD</b>			
<b>Egenkapital</b>			
<b>Innskutt egenkapital</b>			
Aksjekapital	8	9 030 000	9 030 000
Beholdning av egne aksjer	8		
Overkurs		15 284 683	15 284 683
<b>Sum innskutt egenkapital</b>		<b>24 314 683</b>	<b>24 314 683</b>
<b>Opptjent egenkapital</b>			
Annen egenkapital		10 000	10 000
<b>Sum opptjent egenkapital</b>		<b>10 000</b>	<b>10 000</b>
<b>Sum egenkapital</b>	<b>4</b>	<b>24 324 683</b>	<b>24 324 683</b>
<b>Gjeld</b>			
<b>Langsiktig gjeld</b>			
Utsatt skatt	3		
<b>Annen langsiktig gjeld</b>			
Langsiktig konserngjeld	7		
<b>Sum langsiktig gjeld</b>		<b>0</b>	<b>0</b>
<b>Kortsiktig gjeld</b>			
Leverandørgjeld		76 043	221 451
Betalbar skatt	3		
Skyldig offentlige avgifter		1 300 059	
Kortsiktig konserngjeld	7		1 572 433
Annen kortsiktig gjeld		2 230 215	
<b>Sum kortsiktig gjeld</b>		<b>3 606 316</b>	<b>1 793 884</b>
<b>Sum gjeld</b>		<b>3 606 316</b>	<b>1 793 884</b>
<b>SUM EGENKAPITAL OG GJELD</b>		<b>27 931 000</b>	<b>26 118 567</b>



Organisasjonsnr: 828 504 312  
DUENGER GRUPPEN AS

NOTEOPPLYSNINGER - SELSKAP - alle poster oppgitt i hele tall

**Note**

1

Antall årsverk i regnskapsåret  
21.00

Sum Beløp

Balanseført verdi 31.12. Varige driftsmidler Immaterielle eiend.

**Konsernregnskap**

Morselskapet sitt navn

Forretningskontor for morselskapet

**Begrunnelse for at datterselskap er utelatt fra konsolideringen**

Samlet beløp - tilknyttet selskap Årets Fjorårets

Samlet beløp - foretak i samme konsern Årets Fjorårets

Samlet beløp - foretak i samme konsern Årets Fjorårets

Samlet beløp - felles kontrollert virksomhet Årets Fjorårets

Pantstillelse Beløp

Beholdning av egne aksjer Antall Pålydende Andel av aksjek.



BDO AS  
Tordenskjoldsgt. 13-15  
2821 Gjøvik

## Uavhengig revisors beretning

Til generalforsamlingen i Duenger Gruppen AS

### Konklusjon

Vi har revidert årsregnskapet for Duenger Gruppen AS.

#### Årsregnskapet består av:

- Selskapsregnskapet, som består av balanse per 31. desember 2023, resultatregnskap og kontantstrømoppstilling for regnskapsåret avsluttet per denne datoen og noter, herunder et sammendrag av viktige regnskapsprinsipper, og
- Konsernregnskapet, som består av balanse per 31. desember 2023, resultatregnskap og kontantstrømoppstilling for regnskapsåret avsluttet per denne datoen og noter, herunder et sammendrag av viktige regnskapsprinsipper.

#### Etter vår mening:

- Oppfyller årsregnskapet gjeldende lovkrav
- Gir selskapsregnskapet et rettviseende bilde av selskapets finansielle stilling per 31. desember 2023 og av dets resultater og kontantstrømmer for regnskapsåret som ble avsluttet per denne datoen i samsvar med regnskapslovens regler og god regnskapsskikk i Norge, og
- Gir konsernregnskapet et rettviseende bilde av konsernets finansielle stilling per 31. desember 2023 og av dets resultater og kontantstrømmer for regnskapsåret som ble avsluttet per denne datoen i samsvar med regnskapslovens regler og god regnskapsskikk i Norge.

### Grunnlag for konklusjonen

Vi har gjennomført revisjonen i samsvar med International Standards on Auditing (ISA-ene). Våre oppgaver og plikter i henhold til disse standardene er beskrevet nedenfor under Revisors oppgaver og plikter ved revisjonen av årsregnskapet. Vi er uavhengige av selskapet og konsernet i samsvar med kravene i relevante lover og forskrifter i Norge og International Code of Ethics for Professional Accountants (inkludert internasjonale uavhengighetsstandarder) utstedt av International Ethics Standards Board for Accountants (IESBA-reglene), og vi har overholdt våre øvrige etiske forpliktelser i samsvar med disse kravene. Innhentet revisjonsbevis er etter vår vurdering tilstrekkelig og hensiktsmessig som grunnlag for vår konklusjon.

### Styret og daglig leders ansvar for årsregnskapet

Styret og daglig leder (ledelsen) er ansvarlig for å utarbeide årsregnskapet og for at det gir et rettviseende bilde i samsvar med regnskapslovens regler og god regnskapsskikk i Norge. Ledelsen er også ansvarlig for slik intern kontroll som den finner nødvendig for å kunne utarbeide et årsregnskap som ikke inneholder vesentlig feilinformasjon, verken som følge av misligheter eller utilsiktede feil.

Ved utarbeidelsen av årsregnskapet må ledelsen ta standpunkt til selskapets og konsernets evne til fortsatt drift og opplyse om forhold av betydning for fortsatt drift. Forutsetningen om fortsatt drift skal legges til grunn for årsregnskapet så lenge det ikke er sannsynlig at virksomheten vil bli avvirket.



## Revisors oppgaver og plikter ved revisjonen av årsregnskapet

---

Vårt mål er å oppnå betryggende sikkerhet for at årsregnskapet som helhet ikke inneholder vesentlig feilinformasjon, verken som følge av misligheter eller utilsiktede feil, og å avgi en revisjonsberetning som inneholder vår konklusjon. Betryggende sikkerhet er en høy grad av sikkerhet, men ingen garanti for at en revisjon utført i samsvar med ISA-ene, alltid vil avdekke vesentlig feilinformasjon. Feilinformasjon kan oppstå som følge av misligheter eller utilsiktede feil. Feilinformasjon er å anse som vesentlig dersom den enkeltvis eller samlet med rimelighet kan forventes å påvirke de økonomiske beslutningene som brukerne foretar på grunnlag av årsregnskapet.

For videre beskrivelse av revisors oppgaver og plikter vises det til:  
<https://revisorforeningen.no/revisjonsberetninger>

BDO AS

Stig Hagen  
statsautorisert revisor  
(elektronisk signert)

Penneo Dokumentnøkkel: FP0IK-SVAHE-QVK3K-HFZVA-PPL1J-YNDF



## PENNEO

Signaturene i dette dokumentet er juridisk bindende. Dokument signert med "Penneo™ - sikker digital signatur". De signerende parter sin identitet er registrert, og er listet nedenfor.

"Med min signatur bekrefter jeg alle datoer og innholdet i dette dokument."

### Hagen, Stig

Partner

Serienummer: no\_bankid:9578-5999-4-1565050

IP: 188.95.xxx.xxx

2024-06-20 05:29:39 UTC



Penneo DokumentID: FP0IK-SVAHE-QVK3K-HFZVA-PPL1J-YNDTF

Dokumentet er signert digitalt, med **Penneo.com**. Alle digitale signatur-data i dokumentet er sikret og validert av den datamaskin-utregnede hash-verdien av det opprinnelige dokument. Dokumentet er låst og tids-stemplet med et sertifikat fra en betrodd tredjepart. All kryptografisk bevis er integrert i denne PDF, for fremtidig validering (hvis nødvendig).

#### Hvordan bekrefter at dette dokumentet er originalen?

Dokumentet er beskyttet av ett Adobe CDS sertifikat. Når du åpner dokumentet i

Adobe Reader, skal du kunne se at dokumentet er sertifisert av **Penneo e-signature service <penneo@penneo.com>**. Dette garanterer at innholdet i dokumentet ikke har blitt endret.

Det er lett å kontrollere de kryptografiske beviser som er lokalisert inne i dokumentet, med Penneo validator - <https://penneo.com/validator>



# Årsregnskap konsern 2023

## Duenger Gruppen AS

Årsberetning  
Resultatregnskap  
Balanse  
Kontantstrøm  
Noter til årsregnskapet



Org.nr.: 828 504 312



Konsernregnskap Duenger Gruppen AS

## Årsberetning 2023

# Årsberetning 2023 for Duenger Gruppen AS

Foretaksnr. 828 504 312

# *Duenger*



## Konsernregnskap Duenger Gruppen AS

### Årsberetning 2023

#### Virksomhetens art

Selskapene i konsernet driver eiendoms- og handelsvirksomhet på Innlandet innenfor nærings-eiendom, utleie, import, salg og markedsføring av påhengsvogner med tilhørende reservedeler og rekvisita. Et av konsernets selskaper er hoved-importør av høykvalitetsmerkevaren Ifor Williams Trailers Ltd til Norge. Konsernet består på balansedagen av følgende selskaper:

- Stolvstadlia AS	100%
- Stolvstadlia 16 AS	100%
- Ifor Williams Norge AS	100%
- Rudsvegen 15 AS	100%
- Duenger Eiendom AS	100%
- Duenger AS	100%

#### Utvikling i resultat og stilling, samt sentrale risikoer og usikkerhetsfaktorer

<b>Konsernet:</b>	<b>2023</b>	<b>2022</b>	<b>2021</b>
Driftsinntekter	143 193 529	118 483 435	124 475 054
Driftsresultat	10 138 126	6 859 096	16 458 958
Årsresultat	1 413 463	1 822 112	10 671 281
	<b>31.12.2023</b>	<b>31.12.2022</b>	<b>31.12.2021</b>
Balansesum	214 516 134	162 754 316	132 626 751
Egenkapital	52 465 166	51 044 166	47 522 486
Egenkapitalprosent	24,5%	31,8%	35,8%
	<b>2023</b>	<b>2022</b>	<b>2021</b>
<b>Morselskapet:</b>			
Driftsinntekter	17 483 770	0	0
Driftsresultat	18 279	-1 396 629	0
Årsresultat	0	45 925	0
	<b>31.12.2023</b>	<b>31.12.2022</b>	<b>31.12.2021</b>
Balansesum	27 931 000	26 118 567	40 000
Egenkapital	24 324 683	24 624 683	30 000
Egenkapitalprosent	87%	93%	75%

Hendelser etter balansedagen.

Det har ikke inntruffet andre forhold etter regnskapsårets slutt som har betydning for regnskapet. Selskapene som driver med eiendom og eiendomsutvikling er lite eksponert for konkurranse, og har utleid det meste av sitt areal.

Konsernet har utvidet sin kassekreditt i 2023, og har nå en total trekkrettighet på 65 millioner kroner.



## Konsernregnskap Duenger Gruppen AS

### Årsberetning 2023

Kontantbeholdningen har økt med 7,5 mill.

For øvrig vises det til nøkkeltallene i analysen under:

2023 2022

Netto kontantstrøm fra operasjonelle aktiviteter:	(34 632 208)	(33 008 932)
Netto kontantstrøm fra investeringsaktiviteter:	1 214 413	(22 104 901)
Netto kontantstrøm fra finansieringsaktiviteter:	40 912 334	32 343 517
Netto endring i kontanter mv:	7 494 539	(22 770 316)
Kontantbeholdning 31.12:	8 763 137	1 268 598

#### Finansiell risiko

Konsernet er eksponert for endringer i valutakurser. Konsernets produkter importeres og er fakturert i utenlands valuta. Vi har en aktiv strategi i forbindelse med å håndtere valutarisiko, herunder en termin ramme.

#### Kreditrisiko

Ettervirkning av Korona- krisen, samt krigen i Ukraina vil fortsatt kunne påvirke våre kunders betalingsevne. Salg til privatkunder er via kontantsalg. En vesentlig del av kundefordringene er knyttet til selskapets forhandlere. Risikoen søkes redusert gjennom fokus på kredittvurdering, sikkerhets-/garantistillelser og løpende dialog med forhandlerne.

#### Markedsrisiko

Regnskapsåret 2023 har vært ett mer usikkert år en korona årene 2020, 2021 og 2022, på grunn av krigen i Ukraina som medfører lange leveringstider i underleverandør leddene, økte renter og generelt økende priser i markedet har dannet en usikkerhet i markedet og påvirker kjøpekraft og tro på norsk og egen økonomi. Vi har videreført vår gode markedsposisjon i 2023.

#### Likviditetsrisiko

Selskapet har etablert låne- og valutarammer hos sin bankforbindelse. Selskapet utarbeider løpende likviditetsprognoser. Selskapet har, som ovenfor nevnt, i løpet av 2023 hevet kassekreditten som en følge av økt varelager. Dette har medført en mer anstrengt likviditetssituasjon. Iverksatte tiltak, som beskrevet ovenfor, vil i 2024 bedre selskapets likviditetssituasjon. Selskapet har avtaler med finansieringsselskap for finansiering av kunders kjøp av vogner

#### Forsknings- og utviklingsaktiviteter

Konsernet driver ikke med FoU-aktiviteter, og har ikke hatt slike aktiviteter i regnskapsåret.

#### Arbeidsmiljø og personale

Sykefraværet i konsernet utgjorde 8,48 % i regnskapsåret (7,04% i året før), fordelt på 2,68 % korttidssykefravær og 5,8 % langtidssykefravær. Sykefraværet vurderes å ikke ha noe med arbeidsforholdene i konsernet å gjøre. Selskapene har behandlingsforsikring via Fremtind for samtlige ansatte og årlig helsekontroll med eventuell oppfølging hos Volvat.

Arbeidsmiljøet betraktes som godt.

Konsernet har etablert en innskuddsbasert pensjonsordning som tilfredsstillt kravene i loven.

Det er tegnet ansvarsforsikring for styre og ledelse i alle selskaper i konsernet



Konsernregnskap Duenger Gruppen AS

## Årsberetning 2023

### Likestilling mellom kjønnene

Det henvises til link for redegjørelse om likestilling og diskriminering

<https://www.duengerkonsern.no/dokumentasjon/>

### Åpenhetsloven

Åpenhetsloven trådte i kraft fra og med 01.07.22. Duenger Gruppen AS og datterselskaper har utarbeidet rapporter i tråd med åpenhetsloven, og det henvises til <https://www.duengerkonsern.no/apenhetsloven/> for publisering av rapporten.

### Miljørapport

Konsernet har gode rutiner for håndtering av avfall.

Det arbeides kontinuerlig med bærekraftige og miljøfremmende tiltak.

### Fremtidsutsikter

Rammebetingelsene for konsernets forretningsvirksomhet er forverret over de siste årene.

Norsk økonomier preget av konsekvensene av 2 års pandemi og 2 års krig i Ukraina med sterkt økende nivå på materialer, transport, energi og lånerenter. I tillegg har den norske valutaen blitt overraskende sterkt svekket.

Konsernet arbeider for ytterligere å styrke driften i 2024. Med optimalisering og profesjonalisering av driften er målet å opprettholde salget i 2024. Det er ellers betydelig usikkerhet knyttet til konjunktursituasjonen og den økonomiske utviklingen i Norge i 2024. I tillegg har svekkelsen av den norske kronen ytterligere bidratt til økt usikkerhet.

Styret kjenner ikke til noen forhold av viktighet for å bedømme konsernets stilling og resultat som ikke kommer frem av årsregnskapet. Det er heller ikke etter regnskapsårets utgang inntrådt forhold som etter styrets syn har betydning ved bedømmelse av regnskapet.

I løpet av 2024 skal Duenger AS innfusjoneres med Ifor Williams Norge AS. Duenger AS er et søsterselskap til Ifor Williams.

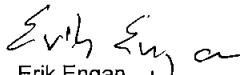
### Fortsatt drift

Etter styrets oppfatning gir det fremlagte resultatregnskap og balanse med tilhørende noter en rettvise oversikt over selskapenes økonomiske utvikling og finansielle stilling.

Årsregnskapet for 2023 er avlagt under forutsetning om fortsatt drift. Styret er, med bakgrunn i et vanskelig marked og konsernets likviditetssituasjon, fornøyd med det fremlagte resultatet for 2023. Styret mener at konsernets virksomhet gjennom å opprettholde salget og bedre likviditeten, har positive fremtidsutsikter.

Konsernets forretningsbygg benyttes for utleie av lokaler til kontorer, lager og andre næringsformål. Målet er at eiendomsselskapene i 2024 skal bidra positivt til konsernets inntjening og resultater.


Viser for øvrig til Ifor Williams Norge AS sin årsberetning for 2023.

  
Erik Engan  
Styrets leder

  
Nils Arne Nordheim  
Styremedlem


  
Jørgen Duenger  
Styremedlem

Rudshøgda, 30.04.2024

  
Fredrik Duenger  
Daglig leder

  
Nils Duenger  
Styremedlem

  
Sigurd Duenger  
Styremedlem

  
Nina Duenger  
Styremedlem

Noter for Duenger Gruppen AS

Org nr. 828 504 312



<b>RESULTATREGNSKAP - MOR/KONSERN</b>				
DUENGER GRUPPEN AS				
2023	Morselskap 2022		Note	Konsern 2023 2022
<b>DRIFTSINNEKTER OG DRIFTSKOSTNADER</b>				
17 483 770	0	Salgsinntekt		141 774 777 117 441 616
0	0	Annen driftsinntekt		1 418 752 1 041 819
<b>17 483 770</b>	<b>0</b>	<b>Sum driftsinntekter</b>	<b>1</b>	<b>143 193 529 118 483 435</b>
<b>10 310</b>	<b>30 469</b>	<b>VAREKOSTNAD</b>		<b>98 656 090 74 670 241</b>
16 146 412	0	Lønnskostnad	2	16 223 839 14 410 596
34 107	0	Avskrivning av driftsmidler og immaterielle	3	4 590 742 4 889 698
0	0	Nedskrivning av driftsmidler og immateriell		584 922 20 750
1 274 662	1 366 160	Annen driftskostnad		12 999 811 17 633 053
<b>17 465 491</b>	<b>1 396 629</b>	<b>Sum driftskostnader</b>		<b>133 055 403 111 624 339</b>
<b>18 279</b>	<b>-1 396 629</b>	<b>Driftsresultat</b>		<b>10 138 126 6 859 096</b>
<b>FINANSINNEKTER OG FINANSKOSTNADER</b>				
859	1	Annen renteinntekt		2 287 415 249 383
2 076	1 453 631	Annen finansinntekt		2 342 187 2 234 676
91	59	Annen rentekostnad		6 803 504 3 710 262
21 123	886	Annen finanskostnad		6 149 141 3 374 226
<b>-18 279</b>	<b>1 452 687</b>	<b>Resultat av finansposter</b>	<b>4, 14</b>	<b>-8 323 043 -4 600 428</b>
<b>0</b>	<b>56 058</b>	<b>Ordinært resultat før skattekostnad</b>		<b>1 815 083 2 258 667</b>
0	10 133	Skattekostnad på ordinært resultat	5	401 620 436 555
<b>0</b>	<b>45 925</b>	<b>Ordinært resultat</b>		<b>1 413 463 1 822 112</b>
<b>0</b>	<b>45 925</b>	<b>Årsresultat</b>	<b>6</b>	<b>1 413 463 1 822 112</b>
<b>0</b>	<b>45 925</b>	<b>Majoritetens andel</b>		<b>1 413 463 1 822 112</b>

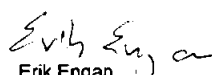


<b>BALANSE - MOR/KONSERN</b>					
DUENGER GRUPPEN AS					
2023	Morselskap 2022		Note	Konsern 2023	2022
<b>EIENDELER</b>					
<b>ANLEGGSMIDLER</b>					
<b>IMMATERIELLE EIENDELER</b>					
0	0	Utsatt skattefordel	5	-927 964	0
0	0	Goodwill	3	199 506	299 229
<b>0</b>	<b>0</b>	<b>Sum immaterielle eiendeler</b>		<b>-728 458</b>	<b>299 229</b>
<b>VARIGE DRIFTSMIDLER</b>					
0	0	Tomter, bygninger o.a. fast eiendom	3, 7	83 968 490	90 162 579
0	0	Maskiner og anlegg	3, 7	4 536 084	5 149 002
659 110	0	Driftsløsøre, inventar o.a. utstyr	3, 7	3 774 370	2 904 266
<b>659 110</b>	<b>0</b>	<b>Sum varige driftsmidler</b>		<b>92 278 943</b>	<b>98 215 847</b>
<b>FINANSIELLE ANLEGGSMIDLER</b>					
24 401 753	24 401 753	Investeringer i datterselskap	8	0	0
0	0	Andre langsiktige fordringer		133 333	720 302
<b>24 401 753</b>	<b>24 401 753</b>	<b>Sum finansielle anleggsmidler</b>		<b>133 333</b>	<b>720 302</b>
<b>25 060 863</b>	<b>24 401 753</b>	<b>Sum anleggsmidler</b>		<b>91 683 819</b>	<b>99 235 379</b>
<b>OMLØPSMIDLER</b>					
0	0	Lager av varer og annen beholdning	7, 10	96 083 282	47 808 636
<b>FORDRINGER</b>					
457 900	0	Kundefordringer	7	17 404 819	13 255 310
141 387	1 701 909	Andre kortsiktige fordringer	11	581 078	556 547
780 405	0	Konsernfordringer		0	0
<b>1 379 692</b>	<b>1 701 909</b>	<b>Sum fordringer</b>		<b>17 985 897</b>	<b>13 811 857</b>
1 490 445	14 905	Bankinnskudd, kontanter o.l.	12	8 763 137	1 268 598
<b>2 870 137</b>	<b>1 716 814</b>	<b>Sum omløpsmidler</b>		<b>122 832 315</b>	<b>62 889 091</b>
<b>27 931 000</b>	<b>26 118 567</b>	<b>Sum eiendeler</b>		<b>214 516 134</b>	<b>162 124 470</b>




## BALANSE - MOR/KONERN


DUENGER GRUPPEN AS					
2023	Morselskap 2022		Note	Konsern 2023	2022
<b>EGENKAPITAL OG GJELD</b>					
<b>INNSKUTT EGENKAPITAL</b>					
9 030 000	9 030 000	Aksjekapital	13	9 030 000	9 030 000
15 284 683	15 284 683	Overkurs		15 284 683	15 284 683
<b>24 314 683</b>	<b>24 314 683</b>	<b>Sum innskutt egenkapital</b>		<b>24 314 683</b>	<b>24 314 683</b>
<b>OPPTJENT EGENKAPITAL</b>					
10 000	10 000	Annen egenkapital		28 150 483	26 729 482
<b>10 000</b>	<b>10 000</b>	<b>Sum opptjent egenkapital</b>		<b>28 150 483</b>	<b>26 729 482</b>
<b>24 324 683</b>	<b>24 324 683</b>	<b>Sum egenkapital</b>	<b>6</b>	<b>52 465 166</b>	<b>51 044 165</b>
<b>GJELD</b>					
<b>AVSETNING FOR FORPLIKTELSE</b>					
0	0	Utsatt skatt	5	2 282 159	5 606 628
<b>0</b>	<b>0</b>	<b>Sum avsetning for forpliktelser</b>		<b>2 282 159</b>	<b>5 606 628</b>
<b>ANNEN LANGSIKTIG GJELD</b>					
0	0	Gjeld til kredittinstitusjoner	7	64 269 855	64 770 886
<b>0</b>	<b>0</b>	<b>Sum annen langsiktig gjeld</b>		<b>64 269 855</b>	<b>64 770 886</b>
<b>KORTSIKTIG GJELD</b>					
0	0	Gjeld til kredittinstitusjoner	7	61 044 883	19 631 521
76 043	221 451	Leverandørgjeld		25 782 981	14 318 195
0	0	Betalbar skatt	5	1 137 364	809 087
1 300 059	0	Skyldig offentlige avgifter		4 189 796	3 886 127
0	166 058	Konserngjeld		0	0
2 230 215	1 406 375	Annen kortsiktig gjeld	11	3 343 929	2 057 861
<b>3 606 316</b>	<b>1 793 884</b>	<b>Sum kortsiktig gjeld</b>		<b>95 498 954</b>	<b>40 702 790</b>
<b>3 606 316</b>	<b>1 793 884</b>	<b>Sum gjeld</b>		<b>162 050 968</b>	<b>111 080 304</b>
<b>27 931 000</b>	<b>26 118 567</b>	<b>Sum egenkapital og gjeld</b>		<b>214 516 134</b>	<b>162 124 469</b>


  
Erik Engan  
Styrets leder

  
Nils Arne Nordheim  
Styremedlem

  
Jørgen Duenger  
Styremedlem

Rudshøgda, 30.04.2024

  
Fredrik Duenger  
Daglig leder

  
Nils Duenger  
Styremedlem

  
Sigurd Duenger  
Styremedlem

  
Nina Duenger  
Styremedlem



## Duenger Gruppen AS - Konsern

	2023	2022	KONTANTSTRØMANALYSE	2023	2022
	<b>Morselskap</b>		<u>Likvider tilført/brukt på virksomheten:</u>	<b>Konsern</b>	
+/-	34 107	56 058	Tilført fra årets aktivitet 1)	4 933 236	3 076 945
+/-	-603 308	221 451	Endring i lager, debitorer og kreditorer	-40 959 369	-33 087 724
+/-	2 737 958	-185 534	Endring i andre tidsavgrensingsposter	1 393 925	-2 998 153
=	<b>2 168 757</b>	<b>91 975</b>	<b>Netto likviditetsendring fra virksomheten (A)</b>	<b>-34 632 208</b>	<b>-33 008 932</b>
			<u>Likvider tilført/brukt på investeringer</u>	0	0
-	-693 217	-24 401 753	Investering i anleggsmidler	-10 404 610	-31 779 901
+	0	0	Salg av varige driftsmidler	11 619 023	9 675 000
-	0	0	Kjøp av aksjer i andre foretak	0	0
+/-	0	0	Lån til tilknyttede selskaper	0	0
+	0	0	Salg av aksjer i andre foretak	0	0
+/-	0	0	Andre finansielle Anleggsmidler	0	0
+/-	0	0	Verdiendring investeringer	0	0
=	<b>-693 217</b>	<b>-24 401 753</b>	<b>Netto likviditetsendring fra investeringer (B)</b>	<b>1 214 413</b>	<b>-22 104 901</b>
			<u>Likvider tilført/brukt på finansiering</u>	0	0
+	0	9 000 000	Ny aksjekapital	0	0
+/-	0	0	Endring av minoritetsinteresse	0	0
+/-	0	15 284 683	Andre EK transaksjoner	0	11 430
+/-	0	0	Endring langsiktig gjeld	-501 028	16 700 566
+/-	0	0	Endring kassekreditt	41 413 362	19 631 521
-	0	0	Utbetalt utbytte	0	-4 000 000
=	<b>0</b>	<b>24 284 683</b>	<b>Netto likviditetsendring fra finansieringer (C)</b>	<b>40 912 334</b>	<b>32 343 517</b>
A+B+C	1 475 540	-25 095	Netto endring i likvider gjennom året	7 494 539	-22 770 316
	14 905	40 000	Likviditetsbeholdning 01.01.	1 268 598	24 038 914
=	<b>1 490 445</b>	<b>14 905</b>	<b>Likviditetsbeholdning 31.12.</b>	<b>8 763 137</b>	<b>1 268 598</b>
1)			Dette tallet fremkommer slik:		
	0	56 058	Resultat før skatt	1 815 083	2 258 667
-	0	0	Gevinst v / salg av anleggsmidler	-2 191 370	-932 947
+	0	0	tap v / salg av anleggsmidler	942 946	0
-	0	0	Gevinst/+ tap v/ salg av aksjer	0	0
+	34 107	0	Ordinære avskrivninger og nedskrivninger	5 175 664	4 910 448
-	0	0	Betalte skatter	-809 087	-3 159 223
-	0	0	Verdøkning/+ nedgang aksjer/ andeler	0	0
+	0	0	mottatte utbytte tilknyttede selskaper	0	0
-	0	0	positiv resultatandel/+ negativ i tilknyttede selskaper	0	0
=	<b>34 107</b>	<b>56 058</b>	<b>Tilført fra årets aktivitet</b>	<b>4 933 236</b>	<b>3 076 945</b>

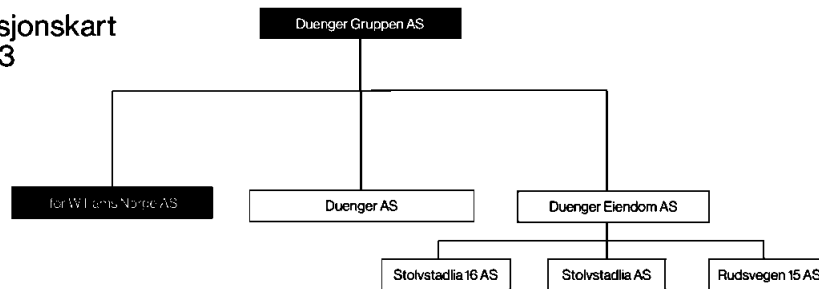
## Regnskapsprinsipper

Årsregnskapet er satt opp i samsvar med regnskapsloven 1998 og god regnskapsskikk.

## Konsolideringsprinsipper

Konsernregnskapet omfatter morselskapet Duenger Gruppen AS og følgende datter og datterdatter selskap:

### Organisasjonskart 31.12.2023



Konsernregnskapet er utarbeidet som om konsernet var én økonomisk enhet. Transaksjoner og mellomværende mellom selskapene i konsernet er eliminert. Konsernregnskapet er utarbeidet etter ensartede prinsipper, ved at datterselskapet følger de samme regnskapsprinsipper som morselskapet.

Kjøpte datterselskaper regnskapsføres i konsernregnskapet basert på morselskapets anskaffelseskost. Anskaffelseskost tilordnes identifiserbare eiendeler og gjeld i datterselskapet, som oppføres i konsernregnskapet til virkelig verdi på oppkjøpstidspunktet. Eventuell merverdi eller mindre verdi ut over hva som kan henføres til identifiserbare eiendeler og gjeld balanseføres som goodwill. Merverdier i konsernregnskapet avskrives lineært over de oppkjøpte eiendelenes forventede levetid.

## Datterselskap

Datterselskapet vurderes etter kostmetoden i selskapsregnskapet. Investeringen er vurdert til anskaffelseskost for aksjene med mindre nedskrivning har vært nødvendig. Det er foretatt nedskrivning til virkelig verdi når verdifall skyldes årsaker som ikke kan antas å være forbigående og det må anses nødvendig etter god regnskapsskikk. Nedskrivninger er reversert når grunnlaget for nedskrivning ikke lenger er til stede.

Utbytte og andre utdelinger er inntektsført samme år som det er avsatt i datterselskapet. Overstiger utbytte andel av tilbakeholdt resultat etter kjøpet, representerer den overskytende del tilbakebetaling av investert kapital, og utdelingene er fratrukket investeringens verdi i balansen.

Det tilknyttede selskapet er vurdert etter kostmetoden i selskapsregnskapet. I konsernregnskapet brukes egenkapitalmetoden for tilknyttede selskaper. Andelen av resultatet er basert på resultatet etter skatt i det selskapet hvor man har investert med fradrag for interne gevinster og eventuelle avskrivninger på merverdi som skyldes at kostpris på aksjene var høyere enn den ervervede andelen av balanseført egenkapital. I resultatregnskapet er resultatandelen vist under finansposter.

## Salgsinntekter

Inntektsføring ved salg av varer skjer på leveringstidspunktet. Tjenester inntektsføres i takt med utførelsen. Andelen av salgsinntekter som knytter seg til fremtidige serviceytelser balanseføres som uopptjent inntekt ved salget, og inntektsføres deretter i takt med levering av ytelsene.

## Klassifisering og vurdering av balanseposter

Omløpsmidler og kortsiktig gjeld omfatter poster som forfaller til betaling innen ett år etter anskaffelsestidspunktet, samt poster som knytter seg til varekretsløpet. Øvrige poster er klassifisert som anleggsmiddel/langsiktig gjeld.



Omløpsmidler vurderes til laveste av anskaffelseskost og virkelig verdi. Kortsiktig gjeld balanseføres til nominelt beløp på opptakstidspunktet

Anleggsmidler vurderes til anskaffelseskost, men nedskrives til virkelig verdi ved verdifall som ikke forventes å være forbigående. Langsiktig gjeld balanseføres til nominelt beløp på etableringstidspunktet.

#### **Fordringer**

Kundefordringer og andre fordringer er oppført i balansen til pålydende etter fradrag for avsetning til forventet tap. Avsetning til tap gjøres på grunnlag av individuelle vurderinger av de enkelte fordringene. I tillegg gjøres det for øvrige kundefordringer en uspesifisert avsetning for å dekke antatt tap.

#### **Varebeholdninger**

Lager av innkjøpte varer er verdsatt til laveste av anskaffelseskost etter FIFO-prinsippet og virkelig verdi. Egentilvirkede ferdigvarer og varer under tilvirkning er vurdert til full tilvirkningskost. Det foretas nedskrivning for påregnelig ukurans.

#### **Valuta**

Pengeposter i utenlandsk valuta er vurdert til kursen ved regnskapsårets slutt.

#### **Kortsiktige plasseringer**

Kortsiktige plasseringer (aksjer og andeler vurdert som omløpsmidler) vurderes til laveste av gjennomsnittlig anskaffelseskost og virkelig verdi på balansedagen. Mottatt utbytte og andre utdelinger fra selskapene inntektsføres som annen finansinntekt.

#### **Varige driftsmidler**

Varige driftsmidler balanseføres og avskrives over driftsmidlets forventede levetid. Direkte vedlikehold av driftsmidler kostnadsføres løpende under driftskostnader, mens påkostninger eller forbedringer tillegges driftsmidlets kostpris og avskrives i takt med driftsmidlet.

#### **Forskning og utvikling**

Utgifter til forskning og utvikling balanseføres i den grad det kan identifiseres en fremtidig økonomisk fordel knyttet til utvikling av en identifiserbar immaterielle eiendeler. I motsatt fall kostnadsføres slike utgifter løpende. Balanseført forskning og utvikling avskrives lineært over 10 år.

#### **Pensjoner**

Pensjonskostnader og pensjonsforpliktelser beregnes etter lineær opptjening basert på forutsetninger om diskonteringsrente, fremtidig regulering av lønn, pensjoner og ytelser fra folketrygden, fremtidig avkastning på pensjonsmidler samt aktuariemessige forutsetninger om dødelighet, frivillig avgang, osv. Pensjonsmidler er vurdert til virkelig verdi og fratrukket i netto pensjonsforpliktelser i balansen. Endringer i forpliktelsen som skyldes endringer i pensjonsplaner fordeles over antatt gjenværende opptjeningsstid. Endringer i forpliktelsen og pensjonsmidlene som skyldes endringer i og avvik i beregningsforutsetningene (estimatendringer) fordeles over antatt gjennomsnittlig gjenværende opptjeningsstid hvis avvikende ved årets begynnelse overstiger 10 % av det største av brutto pensjonsforpliktelser og pensjonsmidler.

Ved regnskapsføring av pensjon er lineær opptjeningsprofil og forventet sluttlønn som opptjeningsgrunnlag lagt til grunn. Planendringer amortiseres over forventet gjenværende opptjeningsstid. Det samme gjelder den del av estimatavvik som overstiger 10 % av den største av pensjonsforpliktelsene og pensjonsmidlene (korridor).



## Skatt

Skattekostnaden i resultatregnskapet omfatter både periodens betalbare skatt og endring i utsatt skatt. Utsatt skatt er beregnet med 22% på grunnlag av de midlertidige forskjeller som eksisterer mellom regnskapsmessige og skattemessige verdier, samt skattemessig underskudd til fremføring ved utgangen av regnskapsåret. Skatteøkende og skattereduserende midlertidige forskjeller som reverserer eller kan reversere i samme periode er utlignet. Netto utsatt skattefordel balanseføres i den grad det er sannsynlig at denne kan bli nyttegjort.

I den grad konsernbidrag ikke er resultatført er skatteeffekten av konsernbidraget ført direkte mot investering i balansen.

## Note 1 – Salgsinntekter

### Pr virksomhetsområde

Morselskapet	2023	2022
--------------	------	------

Salgsinntekter	17 483 770	0
----------------	------------	---

<b>Sum</b>	<b>17 483 770</b>	<b>0</b>
------------	-------------------	----------

### Grafisk fordeling

Norge	17 483 770
-------	------------

Konsernet	2023	2022
-----------	------	------

Salgsinntekter	141 774 777	117 441 616
----------------	-------------	-------------

Annen driftsinntekt	1 418 752	1 041 819
---------------------	-----------	-----------

<b>Sum</b>	<b>143 193 529</b>	<b>118 483 435</b>
------------	--------------------	--------------------

### Grafisk fordeling

Norge	143 193 529	118 483 435
-------	-------------	-------------

**Note 2 – Lønnskostnader, antall ansatte, godtgjørelser, lån til ansatte m.m.**

<b>Morselskapet</b>	<b>2023</b>	<b>2022</b>
<b>Lønnskostnader</b>		
Lønninger	12 970 246	0
Arbeidsgiveravgift	2 060 915	0
Pensjonskostnader	290 162	0
Andre Ytelser	434 870	0
Styrehonorar	390 219	0
<b>Sum</b>	<b>16 146 412</b>	<b>0</b>

<b>Konsernet</b>	<b>2023</b>	<b>2022</b>
<b>Lønnskostnader</b>		
Lønninger	12 495 973	11 134 994
Arbeidsgiveravgift	2 060 915	1 820 974
Pensjonskostnader	568 881	436 973
Andre Ytelser	707 851	582 653
Styrehonorar	390 219	435 002
<b>Sum</b>	<b>16 223 839</b>	<b>14 410 596</b>

Alle selskaper som har ansatte er pliktig til å ha tjenestepensjonsordning etter lov om OTP, og tilfredsstiller minimumskravene i denne lov. Konsernet oppfyller disse kravene.

I gjennomsnitt har det i løpet av regnskapsåret vært 21 ansatte i konsernet.

<b>Ytelser til ledende personer i konsernet</b>	<b>2023</b>	<b>2022</b>
Lønn til daglig leder	1 140 910	1 274 745
Annen godtgjørelse	19 754	21 085
Styrehonorar	390 219	435 002
<b>Sum</b>	<b>1 550 883</b>	<b>1 730 832</b>

Det er ikke gitt lån/sikkerhetsstillelser til daglig leder, styreformann eller andre nærstående parter. Det er ingen enkelt lån/sikkerhetsstillelser som utgjør mer enn 5 % av selskapets egenkapital.

Revisor

Revisjonshonoraret for konsernet for 2023 er foreslått for generalforsamlingen med følgende tall:

	<b>Konsernet</b>	<b>Selskapet</b>
Revisjon	586 659	151 827
Annen bistand	0	0



## Note 3 – Varige driftsmidler

### Morselskapet

Driftsmidler	Goodwill	Tomt og bygninger	Maskiner og anlegg	Driftsløsøre og inventar	Sum
Anskaffelseskost pr. 01.01					0
Tilgang				693 217	693 217
Avgang					0
<b>Anskaffelseskost pr. 31.12</b>	<b>0</b>	<b>0</b>	<b>0</b>	<b>693 217</b>	<b>693 217</b>
Akkumulerte avskrivn. Pr. 31.12				34 107	34 107
Akkumulerte nedskrivn. Pr. 31.12					0
<b>Balanseført verdi pr. 31.12</b>	<b>0</b>	<b>0</b>	<b>0</b>	<b>659 110</b>	<b>659 110</b>
Årets avskrivninger				34 107	34 107
Årets nedskrivninger					0

### Konsernet

Driftsmidler	Goodwill	Tomt, bygninger	Maskiner og anlegg	Driftsløsøre og inventar	Sum
Anskaffelseskost pr. 01.01	430 930	90 407 678	8 594 012	6 190 681	105 623 301
Tilgang	54 900	8 107 205	454 137	1 811 197	10 427 439
Avgang	0	942 946	0	133 600	1 076 546
<b>Anskaffelseskost pr. 31.12</b>	<b>485 830</b>	<b>97 571 937</b>	<b>9 048 149</b>	<b>7 868 278</b>	<b>114 974 194</b>
Akkumulerte avskrivn. Pr. 31.12	286 324	13 603 449	4 512 065	4 093 908	22 495 746
<b>Balanseført verdi pr. 31.12</b>	<b>199 506</b>	<b>83 968 488</b>	<b>4 536 084</b>	<b>3 774 370</b>	<b>92 478 448</b>
Årets avskrivninger	154 623	2 551 001	1 065 856	819 262	4 590 742

Både morselskapet og konsernet benytter lineære avskrivninger for alle varige driftsmidler. Den økonomiske levetiden for driftsmidlene er beregnet til:

- \* Bygninger og annen fast eiendom 20 - 50 år
- \* Maskiner og inventar 3 - 15 år
- \* Tomter 0 år



## Note 4 – Spesifikasjon av finansinntekter og finanskostnader

<u>Morselskapet</u>	<b>2023</b>	<b>2022</b>
<b>Finansinntekter</b>		
Annen renteinntekt	859	1
Annen finansinntekt	2 076	1 453 631
Annen rentekostnad	91	59
Annen finanskostnad	21 123	886
<b>Sum</b>	<b>-18 279</b>	<b>1 452 687</b>
<u>Konsernet</u>	<b>2023</b>	<b>2022</b>
<b>Finanskostnader</b>		
Annen renteinntekt	2 287 415	249 383
Annen finansinntekt	2 342 187	2 234 676
Annen rentekostnad	6 803 504	3 710 262
Annen finanskostnad	6 149 141	3 374 226
<b>Sum</b>	<b>-8 323 043</b>	<b>-4 600 429</b>

## Note 5 – Skattekostnad

	<b>Morselskapet</b>		<b>Konsernet</b>	
	<b>2023</b>	<b>2022</b>	<b>2023</b>	<b>2022</b>
<b>Årets skattekostnad</b>				
Betalbar skatt	0	0	1 137 364	809 088
Endring utsatt skatt/skattefordel	0	10 133	-735 744	-372 533
<b>Sum skattekostnad</b>	<b>0</b>	<b>10 133</b>	<b>401 620</b>	<b>436 555</b>
<u>Beregning av årets skattegrunnlag</u>	<b>2023</b>	<b>2022</b>	<b>2023</b>	<b>2022</b>
Resultat før skattekostnad	0	56 058	1 815 083	2 258 667
Permanente forskjeller			608 478	86 704
Merverdieffekt eiendom			506 267	26 553 256
Avskrivning merverdi konsern				
Endring midlertidige forskjeller	-39 901		2 240 008	-24 520 511
Avgitt konsernbidrag		-46 058		
Fremførbart underskudd		-10 000		0
Betalbar skatt på årets resultat		-309 666		
Betalbar skatt på avgitt konsernbidrag		-10 133		-50 000
Betalbar skatt på mottatt konsernbidrag		319 799		
Anvendelse av fremførbart underskudd				-650 443
<b>Årets skattegrunnlag</b>	<b>-39 901</b>	<b>0</b>	<b>5 169 836</b>	<b>3 677 673</b>



## Note 6 – Egenkapital

### Morselskapet

	Aksjekapital	Overkurs	Annen innskutt Egenkapital	Annen EK	Sum EK
Egenkapital pr. 01.01	9 030 000	15 284 683		10 000	24 324 683
Kapitalforhøyelse					0
Resultat i år					0
Andre endringer mot EK					0
<b>Sum egenkapital</b>	<b>9 030 000</b>	<b>15 284 683</b>	<b>0</b>	<b>10 000</b>	<b>24 324 683</b>

### Konsernet

	Aksjekapital	Overkurs	Annen innskutt Egenkapital	Annen EK	Sum EK
Egenkapital pr. 01.01	9 030 000	15 284 683		26 729 482	51 044 165
Kapitalforhøyelse					0
Resultat i år				1 413 463	1 413 463
Andre endringer mot EK				7 537	7 537
<b>Sum egenkapital</b>	<b>9 030 000</b>	<b>15 284 683</b>	<b>0</b>	<b>28 150 482</b>	<b>52 465 165</b>



**Note 7 – Øvrig langsiktig gjeld**

	Morselskapet		Konsernet	
	2023	2022	2023	2022
<b>Langsiktig gjeld med forfall senere enn 5 år</b>				
Gjeld til kredittinstitusjoner	0	0	64 269 855	64 770 886
<b>Sum</b>	<b>0</b>	<b>0</b>	<b>64 269 855</b>	<b>64 770 886</b>
<b>Bokførte beløp av pantsatte verdier</b>	<b>2023</b>	<b>2022</b>	<b>2023</b>	<b>2022</b>
Tomter, bygg og anlegg	0	0	83 968 490	90 162 579
Kundefordringer	457 900	0	17 404 819	13 255 310
Varer	0	0	96 083 282	47 808 636
<b>Årets skattegrunnlag</b>	<b>457 900</b>	<b>0</b>	<b>197 456 591</b>	<b>151 226 525</b>
Kassekreditt som også er pantsatt	0	0	61 044 883	19 631 521

Følgende er stillet som pant/sikkerhet i konsernet	Pant	Bokført verdi
Varelager	65 000 000	96 083 282
Kundefordringer	65 000 000	17 404 819
Driftstilbehør	65 000 000	8 310 454
Pant i eiendommer	218 300 000	83 968 490
<b>Sum</b>	<b>413 300 000</b>	<b>205 767 045</b>

Lån mellom konsernselskaper er avtalefestet og det er avtalt renter og nedbetalinger. Renter er avtalt med utgangspunkt i markedsrente og tilfredsstillende dermed prinsippet om armlengdes avstand.

Det er avsatt kr. 250 000 i garantiavsetning i konsernet.

**Note 8 – Investeringer i datterselskaper**

	Forr.kontor	Eier-andel	Resultat 2023	EK 2023
Duenger AS	Rudshøgda	100 %	-6 213 539	-4 742 759
Ifor Williams Norge AS	Rudshøgda	100 %	6 240 271	28 045 397
Duenger Eiendom AS	Rudshøgda	100 %	-291 587	24 433 577



## Note 9 – mellomværende med selskap i samme konsern

<u>Morselskapet</u>	2023	2022
Fordring til foretak i samme konsern	-780 405	0
Gjeld til foretak i samme konsern	0	-1 572 433
<b>Sum</b>	<b>-780 405</b>	<b>-1 572 433</b>

<u>Konsernet</u>	2023	2022
Fordring til foretak i samme konsern	0	0
Gjeld til foretak i samme konsern	0	0
<b>Sum</b>	<b>0</b>	<b>0</b>

## Note 10 – Varer

Pr. beholdningstype	Morselskapet		Konsernet	
	2023	2022	2023	2022
Handelsvarer	0	0	96 083 282	47 808 636
<b>Sum</b>	<b>0</b>	<b>0</b>	<b>96 083 282</b>	<b>47 808 636</b>

Varelageret er verdsatt til kostpris med tillegg av påløpte kostnader til administrasjon og logistikk, og er regnskapsmessig nedskrevet for ukurans.

Pr. 31.12 er varelageret nedskrevet for ukurans med 2,3 mill.

I tillegg er det avsatt kr. 100 000,- for ytterligere ukurans.

## Note 11 – Kortsiktige fordringer og gjeld

Fordringer og gjeld som forfaller innen ett år	Morselskapet		Konsernet	
	2023	2022	2023	2022
<b>Fordringer</b>				
Andre kortsiktige fordringer	141 387	1 701 909	581 078	556 547
<b>Sum</b>	<b>141 387</b>	<b>1 701 909</b>	<b>581 078</b>	<b>556 547</b>
<b>Gjeld</b>				
Annen kortsiktig gjeld	2 230 215	1 406 375	3 343 929	2 057 861
<b>Sum</b>	<b>2 230 215</b>	<b>1 406 375</b>	<b>3 343 929</b>	<b>2 057 861</b>



## Note 12 – Bankinnskudd

Bundne skattetrekkmidler utgjør:	2023	2022
Morselskapet	209 261	406 978
Konsernet	209 261	0

## Note 13 – Aksjekapital

### DUENGER GRUPPEN AS

Aksjekapitalen består av:	Antall	Pålydende	Balanseført
A-aksjer	2	15 000	30 000
B-aksjer	600	15 000	9 000 000
<b>Sum</b>	<b>602</b>	<b>30 000</b>	<b>9 030 000</b>

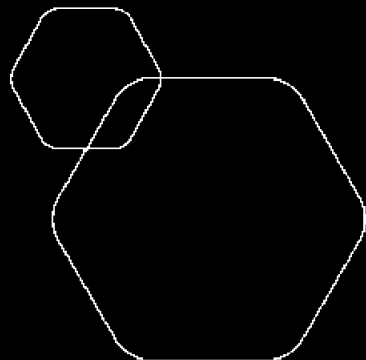
### Oversikt over de største aksjonærende pr. 31.12.23

	A-aksjer	B-aksjer	Sum	Eierandel
Duenger Holding AS	2			0,3
Duenger Invest AS		150	150	24,9
F.D. Holding AS		150	150	24,9
JDH AS		150	150	24,9
ND Holding AS		150	150	24,9
<b>Sum</b>	<b>2</b>	<b>600</b>	<b>602</b>	<b>100</b>

## Note 14 – Terminsikring valuta

Selskapet har videreført rammeavtale om valutasikring. Selskapet har betydelig varekjøp i Euro. Selskapet har også kjøpt sikringer i 2023.

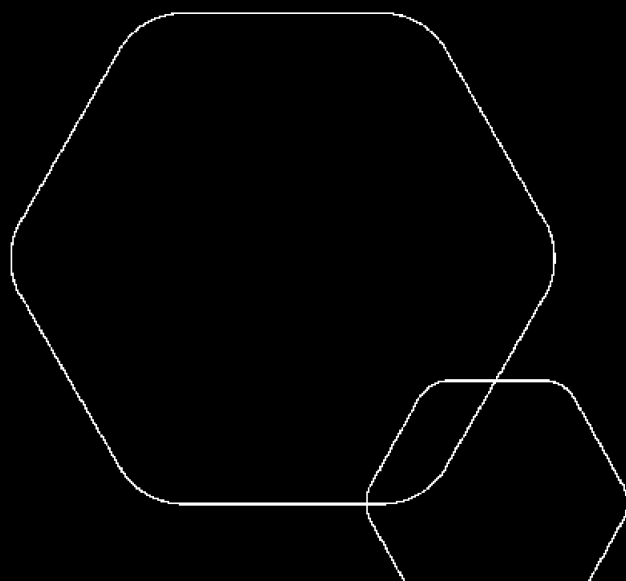
Pr. 31.12 har selskapet et urealisert valutatap på sikringen på kr. 463 310. Sikringen er vurdert i hht. en spotpris på 11,37.



# Årsregnskap 2023

## Duenger Gruppen AS

Resultatregnskap  
Balanse  
Kontantstrøm  
Noter til regnskapet



Org.nr.: 828 504 312



## RESULTATREGNSKAP

### DUENGER GRUPPEN AS

DRIFTSINNEKTER OG DRIFTSKOSTNADER	Note	2023	2022
Salgsinntekt		17 483 770	0
<b>Sum driftsinntekter</b>		<b>17 483 770</b>	<b>0</b>
Varekostnad		10 310	30 469
Lønnskostnad	1	16 146 412	0
Avskrivning av driftsmidler og immaterielle eiendeler	2	34 107	0
Annen driftskostnad	1	1 274 662	1 366 160
<b>Sum driftskostnader</b>		<b>17 465 491</b>	<b>1 396 629</b>
<b>Driftsresultat</b>		<b>18 279</b>	<b>-1 396 629</b>
<b>FINANSINNEKTER OG FINANSKOSTNADER</b>			
Annen renteinntekt		859	1
Annen finansinntekt		2 076	1 453 631
Annen rentekostnad		91	59
Annen finanskostnad		21 123	886
<b>Resultat av finansposter</b>		<b>-18 279</b>	<b>1 452 687</b>
Resultat før skattekostnad		0	56 058
Skattekostnad på resultat	3	0	10 133
<b>Resultat</b>		<b>0</b>	<b>45 925</b>
<b>EKSTRAORDINÆRE INNEKTER OG KOSTNADER</b>			
<b>Årsresultat</b>	<b>4</b>	<b>0</b>	<b>45 925</b>
<b>OVERFØRINGER</b>			
Avsatt konsernbidrag		0	35 925
Avsatt til annen egenkapital		0	10 000
<b>Sum overføringer</b>		<b>0</b>	<b>45 925</b>



### BALANSE

#### DUENGER GRUPPEN AS

EIENDELER	Note	2023	2022
<b>ANLEGGSMIDLER</b>			
Driftsløsøre, inventar o.a. utstyr	2	659 110	0
<b>Sum varige driftsmidler</b>	<b>2</b>	<b>659 110</b>	<b>0</b>
<b>FINANSIELLE ANLEGGSMIDLER</b>			
Investeringer i annet foretak i samme konsern	5, 6	24 401 753	24 401 753
<b>Sum finansielle anleggsmidler</b>		<b>24 401 753</b>	<b>24 401 753</b>
<b>Sum anleggsmidler</b>		<b>25 060 863</b>	<b>24 401 753</b>
<b>OMLØPSMIDLER</b>			
<b>FORDRINGER</b>			
Kundefordringer		457 900	0
Andre kortsiktige fordringer		141 387	1 701 909
Konsernfordringer	7	780 405	0
<b>Sum fordringer</b>		<b>1 379 692</b>	<b>1 701 909</b>
<b>INVESTERINGER</b>			
Bankinnskudd, kontanter o.l.		1 490 445	14 905
<b>Sum omløpsmidler</b>		<b>2 870 137</b>	<b>1 716 814</b>
<b>Sum eiendeler</b>		<b>27 931 000</b>	<b>26 118 567</b>



### BALANSE

#### DUENGER GRUPPEN AS

EGENKAPITAL OG GJELD	Note	2023	2022
<strong>EGENKAPITAL</strong>			
<strong>INNSKUTT EGENKAPITAL</strong>			
Aksjekapital	8	9 030 000	9 030 000
Overkurs		15 284 683	15 284 683
<strong>Sum innskutt egenkapital</strong>		<strong>24 314 683</strong>	<strong>24 314 683</strong>
<strong>OPPTJENT EGENKAPITAL</strong>			
Annen egenkapital		10 000	10 000
<strong>Sum opptjent egenkapital</strong>		<strong>10 000</strong>	<strong>10 000</strong>
<strong>Sum egenkapital</strong>	4	<strong>24 324 683</strong>	<strong>24 324 683</strong>
<strong>GJELD</strong>			
<strong>KORTSIKTIG GJELD</strong>			
Leverandørgjeld		76 043	221 451
Skyldig offentlige avgifter		1 300 059	0
Konserngjeld	7	0	1 572 433
Annen kortsiktig gjeld		2 230 215	0
<strong>Sum kortsiktig gjeld</strong>		<strong>3 606 316</strong>	<strong>1 793 884</strong>
<strong>Sum gjeld</strong>		<strong>3 606 316</strong>	<strong>1 793 884</strong>
<strong>Sum egenkapital og gjeld</strong>		<strong>27 931 000</strong>	<strong>26 118 567</strong>

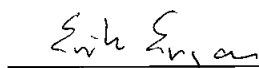



## BALANSE


### DUENGER GRUPPEN AS


EGENKAPITAL OG GJELD	Note	2023	2022
<b>EGENKAPITAL</b>			
<b>INNSKUTT EGENKAPITAL</b>			
Aksjekapital	8	9 030 000	9 030 000
Overkurs		15 284 683	15 284 683
<b>Sum innskutt egenkapital</b>		<b>24 314 683</b>	<b>24 314 683</b>
<b>OPPTJENT EGENKAPITAL</b>			
Annen egenkapital		10 000	10 000
<b>Sum opptjent egenkapital</b>		<b>10 000</b>	<b>10 000</b>
<b>Sum egenkapital</b>	<b>4</b>	<b>24 324 683</b>	<b>24 324 683</b>
<b>GJELD</b>			
<b>KORTSIKTIG GJELD</b>			
Leverandørgjeld		76 043	221 451
Skyldig offentlige avgifter		1 300 059	0
Konserngjeld	7	0	1 572 433
Annen kortsiktig gjeld		2 230 215	0
<b>Sum kortsiktig gjeld</b>		<b>3 606 316</b>	<b>1 793 884</b>
<b>Sum gjeld</b>		<b>3 606 316</b>	<b>1 793 884</b>
<b>Sum egenkapital og gjeld</b>		<b>27 931 000</b>	<b>26 118 567</b>


Rudshøgda, 30.04.2024  
Styret i Duenger Gruppen AS

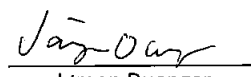
  
Erik Engan  
styreleder


  
Fredrik Duenger  
daglig leder

  
Nils Arne Nordheim  
styremedlem

  
Nils Duenger  
styremedlem

  
Sigurd Duenger  
styremedlem

  
Jørgen Duenger  
styremedlem

  
NINA DUENGER  
DUENGER GRUPPEN AS

SIDE 4



## INDIREKTE KONTANTSTRØM

### DUENGER GRUPPEN AS

	Note	2023	2022
<b>KONTANTSTRØMMER FRA OPERASJONELLE AKTIVITETER</b>			
Resultat før skattekostnad		0	56 058
Ordinære avskrivninger		34 107	0
Endring i kundefordringer		-457 900	0
Endring i leverandørgjeld		-145 408	221 451
Endring i andre tidsavgrensningsposter		2 737 959	-338 529
<b>Netto kontantstrøm fra operasjonelle aktiviteter</b>		<b>2 168 758</b>	<b>-61 020</b>
<b>KONTANTSTRØMMER FRA INVESTERINGSAKTIVITETER</b>			
Utbetalinger ved kjøp av varige driftsmidler		693 217	0
<b>Netto kontantstrøm fra investeringsaktiviteter</b>		<b>-693 217</b>	<b>0</b>
<b>KONTANTSTRØMMER FRA FINANSIERINGSAKTIVITETER</b>			
Utbetalinger av konsernbidrag		0	-35 925
<b>Netto kontantstrøm fra finansieringsaktiviteter</b>		<b>0</b>	<b>35 925</b>
Netto endring i kontanter og kontantekvivalenter		1 475 541	-25 095
Beh. av kont. og kontantekvivalenter ved per. begynnel		14 905	40 000
<b>Beh. av kont. og kontantekvivalenter ved per. slutt</b>		<b>1 490 445</b>	<b>14 905</b>



## Regnskapsprinsipper

Årsregnskapet er satt opp i samsvar med regnskapsloven og NRS 8 - God regnskapsskikk for små foretak.

## DRIFTSINNTEKTER

Inntektsføring ved salg av varer skjer på leveringstidspunktet. Tjenester inntektsføres etter hvert som de leveres.

## SKATT

Skattekostnaden i resultatregnskapet omfatter både periodens betalbare skatt og endring i utsatt skatt. Utsatt skatt er beregnet med 22 % på grunnlag av de midlertidige forskjeller som eksisterer mellom regnskapsmessige og skattemessige verdier, samt ligningsmessig underskudd til fremføring ved utgangen av regnskapsåret. Skatteøkende og skattereduserende midlertidige forskjeller som reverserer eller kan reverseres i samme periode er utlignet og nettoført.

## KLASSIFISERING OG VURDERING AV ANLEGGSMIDLER

Anleggsmidler omfatter eiendeler bestemt til varig eie og bruk. Anleggsmidler er vurdert til anskaffelseskost. Varige driftsmidler balanseføres og avskrives over driftsmidlets økonomiske levetid. Avskrivningsperioden for fast eiendom anskaffet etter 2009 er dekomponert i en del som gjelder råbygget og en del som gjelder faste tekniske installasjoner. Varige driftsmidler nedskrives til gjenvinnbart beløp ved verdifall som forventes ikke å være forbigående. Gjenvinnbart beløp er det høyeste av netto salgsverdi og verdi i bruk. Verdi i bruk er nåverdi av fremtidige kontantstrømmer knyttet til eiendelen. Nedskrivningen reverseres når grunnlaget for nedskrivningen ikke lenger er til stede.

## KLASSIFISERING OG VURDERING AV OMLØPSMIDLER

Omløpsmidler og kortsiktig gjeld omfatter normalt poster som forfaller til betaling innen ett år etter balansedagen, samt poster som knytter seg til varekretsløpet. Omløpsmidler vurderes til laveste verdi av anskaffelseskost og virkelig verdi.

## AKSJER I DATTERSELSKAP

Datterselskap vurderes etter kostmetoden i selskapsregnskapet. Investeringen er vurdert til anskaffelseskost for aksjene med mindre nedskrivning har vært nødvendig. Det er foretatt nedskrivning til virkelig verdi når verdifall skyldes årsaker som ikke kan forventes å være forbigående og det må anses nødvendig etter god regnskapsskikk. Nedskrivninger er reversert når grunnlaget for nedskrivning ikke lenger er til stede.

Utbytte, konsernbidrag og andre utdelinger fra datterselskap er inntektsført samme år som det er avsatt i givers regnskap. Overstiger utbytte / konsernbidraget andelen av opptjent resultat etter anskaffelsestidspunktet, representerer den overskytende del tilbakebetaling av investert kapital, og utdelingene er fratrukket investeringsens verdi i balansen til morselskapet.

## FORDRINGER

Kundefordringer og andre fordringer oppføres til pålydende etter fradrag for avsetning til forventet tap. Avsetning til tap gjøres på grunnlag av en individuell vurdering av de enkelte fordringene.

## Note 1 Lønnskostnader og ytelser, godtgjørelser til daglig leder, styret og revisor

### LØNSKOSTNADER

	2023	2022
Lønninger	12 970 246	0
Arbeidsgiveravgift	2 060 915	0
Pensjonskostnader	290 162	0
Andre ytelser	434 870	0
Styrehonorar	390 219	0



**Sum** **16 146 412** **0**

Selskapet har i 2023 sysselsatt 21 årsverk.

## PENSJONSFORPLIKTELSER

Selskapet er pliktig til å ha tjenstepensjonsordning etter lov om obligatorisk tjenstepensjon. Selskapets pensjonsordninger tilfredsstiller kravene i denne lov.

## YTELSER TIL LEDEDE PERSONER

	Daglig leder	Styret
Lønn	1 140 910	0
Styrehonorar	0	390 219
Annen godtgjørelse	19 754	0
<b>Sum</b>	<b>1 160 664</b>	<b>390 219</b>

Ledende ansatte har ikke avtale om bonus eller aksjebasert avlønning.

## REVISOR

Kostnadsført revisjonshonorar for 2023 utgjør kr 151 827 ekskl. mva. I tillegg kommer honorar for andre tjenester med kr 0 ekskl. mva.

## Note 2 Anleggsmidler

	Driftsløstørelse, inventar ol.	Sum
+ Tilgang kjøpte driftsmidler	693 217	693 217
= <b>Anskaffelseskost 31.12.23</b>	<b>693 217</b>	<b>693 217</b>
Akkumulerte avskrivninger 31.12.23	34 107	34 107
= <b>Bokført verdi 31.12.23</b>	<b>659 110</b>	<b>659 110</b>
Årets ordinære avskrivninger	34 107	34 107
Økonomisk levetid	5-10 år	

## Note 3 Skatt

Årets skattekostnad	2023	2022
Resultatført skatt på ordinært resultat:		
Betalbar skatt	0	10 133
Endring i utsatt skattefordel	0	0
<b>Skattekostnad ordinært resultat</b>	<b>0</b>	<b>10 133</b>
Skattepliktig inntekt:		
Resultat før skatt	0	56 058
Permanente forskjeller	0	0
Endring i midlertidige forskjeller	-39 901	0
Avgitt konsernbidrag	0	-46 058



Anvendelse av fremførbart underskudd	0	-10 000
<b>Skattepliktig inntekt</b>	<b>-39 901</b>	<b>0</b>

Betalbar skatt i balansen:

Betalbar skatt på årets resultat	0	-309 666
Betalbar skatt på avgitt konsernbidrag	0	-10 133
Betalbar skatt på mottatt konsernbidrag	0	319 798
<b>Sum betalbar skatt i balansen</b>	<b>0</b>	<b>0</b>

Skatteeffekten av midlertidige forskjeller og underskudd til fremføring som har gitt opphav til utsatt skatt og utsatte skattefordeler, spesifisert på typer av midlertidige forskjeller

	2023	2022	Endring
Varige driftsmidler	39 901	0	-39 901
<b>Sum</b>	<b>39 901</b>	<b>0</b>	<b>-39 901</b>
Akkumulert fremførbart underskudd	-39 901	0	39 901
<b>Utsatt skattefordel / skatt (22 %)</b>	<b>0</b>	<b>0</b>	<b>0</b>

#### Note 4 Egenkapital

	Aksjekapital	Overkurs	Annen Innskutt egenkapital	Annen egenkapital	Sum egenkapital
Pr. 31.12.2022	9 030 000	15 284 683	0	10 000	24 324 683
<b>Pr 31.12.2023</b>	<b>9 030 000</b>	<b>15 284 683</b>	<b>0</b>	<b>10 000</b>	<b>24 324 683</b>

#### Note 5 Konsern, tilknyttet selskap mv.

##### Konsernregnskap

Duenger Gruppen AS er morselskap til følgende selskaper:

Duenger AS  
Duenger Eiendom AS  
Ifor Williams Norge AS  
Stolvstadlia AS  
Stolvstadlia 16 AS  
Rudsvegen 15 AS

Duenger Gruppen AS utarbeider konsernregnskap for 2023.  
Selskapet har forretningskontor på Rudshøgda, Norge .



## Note 6 Verdipapirer

	Eierandel	Anskaffelseskost	Balanseført verdi
Duenger AS	100,0%		80 000
Duenger Eiendom AS	100,0%		24 099 848
Ifor Williams Norge AS	100,0%		221 905
<b>Sum</b>			<b>24 401 753</b>

## Note 7 Mellomværende med selskap i samme konsern m.v.

	Kundefordringer		Andre fordringer	
	2023	2022	2023	2022
Foretak i samme konsern	0	0	780 405	0
<b>Sum</b>	<b>0</b>	<b>0</b>	<b>780 405</b>	<b>0</b>

	Kortsiktig gjeld		Annen langsiktig gjeld	
	2023	2022	2023	2022
Foretak i samme konsern	0	-1 572 433	0	0
<b>Sum</b>	<b>0</b>	<b>-1 572 433</b>	<b>0</b>	<b>0</b>

## Note 8 Aksjonærer

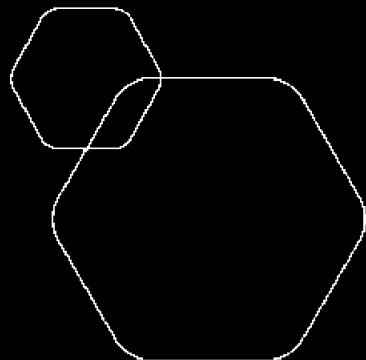
### AKSJEKAPITALEN I DUENGER GRUPPEN AS PR. 31.12 BESTÅR AV FØLGENDE AKSJEKLASSER:

	Antall	Pålydende	Bokført
A-aksjer	2	15 000,0	30 000
B-aksjer	600	15 000,0	9 000 000
<b>Sum</b>	<b>602</b>		<b>9 030 000</b>

### EIERSTRUKTUR

De største aksjonærene i % pr. 31.12 var:

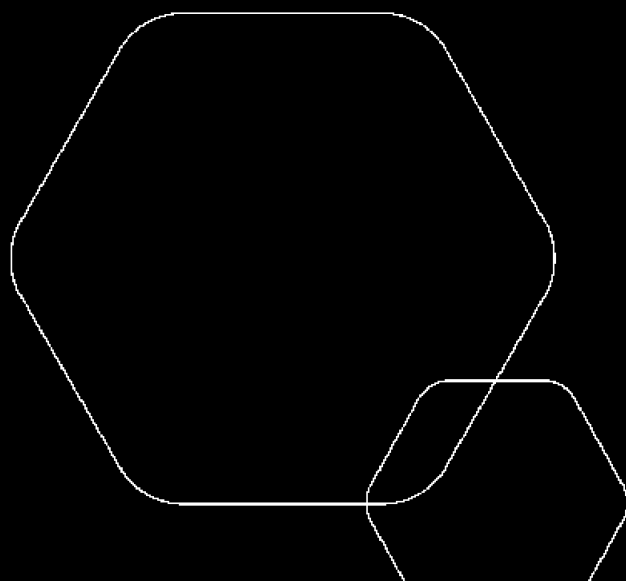
	A-aksjer	B-aksjer	Sum	Eierandel	Stemmeandel
Duenger Invest AS		150	150	24,9	24,9
F.d. Holding AS		150	150	24,9	24,9
Jdh AS		150	150	24,9	24,9
Nd Holding AS		150	150	24,9	24,9
<b>Sum &gt;1% eierandel</b>		<b>600</b>	<b>600</b>	<b>99,7</b>	<b>99,7</b>
Sum øvrige	2		2	0,3	0,3
<b>Totalt antall aksjer</b>	<b>2</b>	<b>600</b>	<b>602</b>	<b>100,0</b>	<b>100,0</b>



# Årsregnskap 2023

## Duenger Gruppen AS

Resultatregnskap  
Balanse  
Kontantstrøm  
Noter til regnskapet



Org.nr.: 828 504 312



## RESULTATREGNSKAP

### DUENGER GRUPPEN AS

DRIFTSINNEKTER OG DRIFTSKOSTNADER	Note	2023	2022
Salgsinntekt		17 483 770	0
<b>Sum driftsinntekter</b>		<b>17 483 770</b>	<b>0</b>
Varekostnad		10 310	30 469
Lønnskostnad	1	16 146 412	0
Avskrivning av driftsmidler og immaterielle eiendeler	2	34 107	0
Annen driftskostnad	1	1 274 662	1 366 160
<b>Sum driftskostnader</b>		<b>17 465 491</b>	<b>1 396 629</b>
<b>Driftsresultat</b>		<b>18 279</b>	<b>-1 396 629</b>
<b>FINANSINNEKTER OG FINANSKOSTNADER</b>			
Annen renteinntekt		859	1
Annen finansinntekt		2 076	1 453 631
Annen rentekostnad		91	59
Annen finanskostnad		21 123	886
<b>Resultat av finansposter</b>		<b>-18 279</b>	<b>1 452 687</b>
Resultat før skattekostnad		0	56 058
Skattekostnad på resultat	3	0	10 133
<b>Resultat</b>		<b>0</b>	<b>45 925</b>
<b>EKSTRAORDINÆRE INNEKTER OG KOSTNADER</b>			
<b>Årsresultat</b>	<b>4</b>	<b>0</b>	<b>45 925</b>
<b>OVERFØRINGER</b>			
Avsatt konsernbidrag		0	35 925
Avsatt til annen egenkapital		0	10 000
<b>Sum overføringer</b>		<b>0</b>	<b>45 925</b>



### BALANSE

#### DUENGER GRUPPEN AS

EIENDELER	Note	2023	2022
<b>ANLEGGSMIDLER</b>			
Driftsløsøre, inventar o.a. utstyr	2	659 110	0
<b>Sum varige driftsmidler</b>	<b>2</b>	<b>659 110</b>	<b>0</b>
<b>FINANSIELLE ANLEGGSMIDLER</b>			
Investeringer i annet foretak i samme konsern	5, 6	24 401 753	24 401 753
<b>Sum finansielle anleggsmidler</b>		<b>24 401 753</b>	<b>24 401 753</b>
<b>Sum anleggsmidler</b>		<b>25 060 863</b>	<b>24 401 753</b>
<b>OMLØPSMIDLER</b>			
<b>FORDRINGER</b>			
Kundefordringer		457 900	0
Andre kortsiktige fordringer		141 387	1 701 909
Konsernfordringer	7	780 405	0
<b>Sum fordringer</b>		<b>1 379 692</b>	<b>1 701 909</b>
<b>INVESTERINGER</b>			
Bankinnskudd, kontanter o.l.		1 490 445	14 905
<b>Sum omløpsmidler</b>		<b>2 870 137</b>	<b>1 716 814</b>
<b>Sum eiendeler</b>		<b>27 931 000</b>	<b>26 118 567</b>



### BALANSE

#### DUENGER GRUPPEN AS

EGENKAPITAL OG GJELD	Note	2023	2022
<b>EGENKAPITAL</b>			
<b>INNSKUTT EGENKAPITAL</b>			
Aksjekapital	8	9 030 000	9 030 000
Overkurs		15 284 683	15 284 683
<b>Sum innskutt egenkapital</b>		<b>24 314 683</b>	<b>24 314 683</b>
<b>OPPTJENT EGENKAPITAL</b>			
Annen egenkapital		10 000	10 000
<b>Sum opptjent egenkapital</b>		<b>10 000</b>	<b>10 000</b>
<b>Sum egenkapital</b>	4	<b>24 324 683</b>	<b>24 324 683</b>
<b>GJELD</b>			
<b>KORTSIKTIG GJELD</b>			
Leverandørgjeld		76 043	221 451
Skyldig offentlige avgifter		1 300 059	0
Konserngjeld	7	0	1 572 433
Annen kortsiktig gjeld		2 230 215	0
<b>Sum kortsiktig gjeld</b>		<b>3 606 316</b>	<b>1 793 884</b>
<b>Sum gjeld</b>		<b>3 606 316</b>	<b>1 793 884</b>
<b>Sum egenkapital og gjeld</b>		<b>27 931 000</b>	<b>26 118 567</b>



**BALANSE**

**DUENGER GRUPPEN AS**  
Rudshøgda, 30.04.2024  
Styret i Duenger Gruppen AS

\_\_\_\_\_  
Erik Engan  
styreleder

\_\_\_\_\_  
Fredrik Duenger  
daglig leder

\_\_\_\_\_  
Nils Arne Nordheim  
styremedlem

\_\_\_\_\_  
Nils Duenger  
styremedlem

\_\_\_\_\_  
Sigurd Duenger  
styremedlem

\_\_\_\_\_  
Jørgen Duenger  
styremedlem

\_\_\_\_\_  
Nina Duenger  
styremedlem



## INDIREKTE KONTANTSTRØM

### DUENGER GRUPPEN AS

	Note	2023	2022
<b>KONTANTSTRØMMER FRA OPERASJONELLE AKTIVITETER</b>			
Resultat før skattekostnad		0	56 058
Ordinære avskrivninger		34 107	0
Endring i kundefordringer		-457 900	0
Endring i leverandørgjeld		-145 408	221 451
Endring i andre tidsavgrensningsposter		2 737 959	-338 529
<b>Netto kontantstrøm fra operasjonelle aktiviteter</b>		<b>2 168 758</b>	<b>-61 020</b>
<b>KONTANTSTRØMMER FRA INVESTERINGSAKTIVITETER</b>			
Utbetalinger ved kjøp av varige driftsmidler		693 217	0
<b>Netto kontantstrøm fra investeringsaktiviteter</b>		<b>-693 217</b>	<b>0</b>
<b>KONTANTSTRØMMER FRA FINANSIERINGSAKTIVITETER</b>			
Utbetalinger av konsernbidrag		0	-35 925
<b>Netto kontantstrøm fra finansieringsaktiviteter</b>		<b>0</b>	<b>35 925</b>
Netto endring i kontanter og kontantekvivalenter		1 475 541	-25 095
Beh. av kont. og kontantekvivalenter ved per. begynnel		14 905	40 000
<b>Beh. av kont. og kontantekvivalenter ved per. slutt</b>		<b>1 490 445</b>	<b>14 905</b>



## Regnskapsprinsipper

Årsregnskapet er satt opp i samsvar med regnskapsloven og NRS 8 - God regnskapsskikk for små foretak.

## DRIFTSINNTEKTER

Inntektsføring ved salg av varer skjer på leveringstidspunktet. Tjenester inntektsføres etter hvert som de leveres.

## SKATT

Skattekostnaden i resultatregnskapet omfatter både periodens betalbare skatt og endring i utsatt skatt. Utsatt skatt er beregnet med 22 % på grunnlag av de midlertidige forskjeller som eksisterer mellom regnskapsmessige og skattemessige verdier, samt ligningsmessig underskudd til fremføring ved utgangen av regnskapsåret. Skatteøkende og skattereduserende midlertidige forskjeller som reverserer eller kan reverseres i samme periode er utlignet og nettoført.

## KLASSIFISERING OG VURDERING AV ANLEGGSMIDLER

Anleggsmidler omfatter eiendeler bestemt til varig eie og bruk. Anleggsmidler er vurdert til anskaffelseskost. Varige driftsmidler balanseføres og avskrives over driftsmidlets økonomiske levetid. Avskrivningsperioden for fast eiendom anskaffet etter 2009 er dekomponert i en del som gjelder råbygget og en del som gjelder faste tekniske installasjoner. Varige driftsmidler nedskrives til gjenvinnbart beløp ved verdifall som forventes ikke å være forbigående. Gjenvinnbart beløp er det høyeste av netto salgsverdi og verdi i bruk. Verdi i bruk er nåverdi av fremtidige kontantstrømmer knyttet til eiendelen. Nedskrivningen reverseres når grunnlaget for nedskrivningen ikke lenger er til stede.

## KLASSIFISERING OG VURDERING AV OMLØPSMIDLER

Omløpsmidler og kortsiktig gjeld omfatter normalt poster som forfaller til betaling innen ett år etter balansedagen, samt poster som knytter seg til varekretsløpet. Omløpsmidler vurderes til laveste verdi av anskaffelseskost og virkelig verdi.

## AKSJER I DATTERSELSKAP

Datterselskap vurderes etter kostmetoden i selskapsregnskapet. Investeringen er vurdert til anskaffelseskost for aksjene med mindre nedskrivning har vært nødvendig. Det er foretatt nedskrivning til virkelig verdi når verdifall skyldes årsaker som ikke kan forventes å være forbigående og det må anses nødvendig etter god regnskapsskikk. Nedskrivninger er reversert når grunnlaget for nedskrivning ikke lenger er til stede.

Utbytte, konsernbidrag og andre utdelinger fra datterselskap er inntektsført samme år som det er avsatt i givers regnskap. Overstiger utbytte / konsernbidraget andelen av opptjent resultat etter anskaffelsestidspunktet, representerer den overskytende del tilbakebetaling av investert kapital, og utdelingene er fratrukket investeringens verdi i balansen til morselskapet.

## FORDRINGER

Kundefordringer og andre fordringer oppføres til pålydende etter fradrag for avsetning til forventet tap. Avsetning til tap gjøres på grunnlag av en individuell vurdering av de enkelte fordringene.

## Note 1 Lønnskostnader og ytelser, godtgjørelser til daglig leder, styret og revisor

### LØNSKOSTNADER

	2023	2022
Lønninger	12 970 246	0
Arbeidsgiveravgift	2 060 915	0
Pensjonskostnader	290 162	0
Andre ytelser	434 870	0
Styrehonorar	390 219	0



**Sum** **16 146 412** **0**

Selskapet har i 2023 sysselsatt 21 årsverk.

## PENSJONSFORPLIKTELSER

Selskapet er pliktig til å ha tjenstepensjonsordning etter lov om obligatorisk tjenstepensjon. Selskapets pensjonsordninger tilfredsstiller kravene i denne lov.

## YTELSER TIL LELENDE PERSONER

	Daglig leder	Styret
Lønn	1 140 910	0
Styrehonorar	0	390 219
Annen godtgjørelse	19 754	0
<b>Sum</b>	<b>1 160 664</b>	<b>390 219</b>

Ledende ansatte har ikke avtale om bonus eller aksjebasert avlønning.

## REVISOR

Kostnadsført revisjonshonorar for 2023 utgjør kr 151 827 ekskl. mva. I tillegg kommer honorar for andre tjenester med kr 0 ekskl. mva.

## Note 2 Anleggsmidler

	Driftsløstøre, inventar ol.	Sum
+ Tilgang kjøpte driftsmidler	693 217	693 217
= <b>Anskaffelseskost 31.12.23</b>	<b>693 217</b>	<b>693 217</b>
Akkumulerte avskrivninger 31.12.23	34 107	34 107
= <b>Bokført verdi 31.12.23</b>	<b>659 110</b>	<b>659 110</b>
Årets ordinære avskrivninger	34 107	34 107
Økonomisk levetid	5-10 år	

## Note 3 Skatt

Årets skattekostnad	2023	2022
Resultatført skatt på ordinært resultat:		
Betalbar skatt	0	10 133
Endring i utsatt skattefordel	0	0
<b>Skattekostnad ordinært resultat</b>	<b>0</b>	<b>10 133</b>
Skattepliktig inntekt:		
Resultat før skatt	0	56 058
Permanente forskjeller	0	0
Endring i midlertidige forskjeller	-39 901	0
Avgitt konsernbidrag	0	-46 058



Anvendelse av fremførbart underskudd	0	-10 000
<b>Skattepliktig inntekt</b>	<b>-39 901</b>	<b>0</b>

Betalbar skatt i balansen:

Betalbar skatt på årets resultat	0	-309 666
Betalbar skatt på avgitt konsernbidrag	0	-10 133
Betalbar skatt på mottatt konsernbidrag	0	319 798
<b>Sum betalbar skatt i balansen</b>	<b>0</b>	<b>0</b>

Skatteeffekten av midlertidige forskjeller og underskudd til fremføring som har gitt opphav til utsatt skatt og utsatte skattefordeler, spesifisert på typer av midlertidige forskjeller

	2023	2022	Endring
Varige driftsmidler	39 901	0	-39 901
<b>Sum</b>	<b>39 901</b>	<b>0</b>	<b>-39 901</b>
Akkumulert fremførbart underskudd	-39 901	0	39 901
<b>Utsatt skattefordel / skatt (22 %)</b>	<b>0</b>	<b>0</b>	<b>0</b>

#### Note 4 Egenkapital

	Aksjekapital	Overkurs	Annen Innskutt egenkapital	Annen egenkapital	Sum egenkapital
Pr. 31.12.2022	9 030 000	15 284 683	0	10 000	24 324 683
<b>Pr 31.12.2023</b>	<b>9 030 000</b>	<b>15 284 683</b>	<b>0</b>	<b>10 000</b>	<b>24 324 683</b>

#### Note 5 Konsern, tilknyttet selskap mv.

##### Konsernregnskap

Duenger Gruppen AS er morselskap til følgende selskaper:

Duenger AS  
Duenger Eiendom AS  
Ifor Williams Norge AS  
Stolvstadlia AS  
Stolvstadlia 16 AS  
Rudsvegen 15 AS

Duenger Gruppen AS utarbeider konsernregnskap for 2023.  
Selskapet har forretningskontor på Rudshøgda, Norge .



## Note 6 Verdipapirer

	Eierandel	Anskaffelseskost	Balanseført verdi
Duenger AS	100,0%		80 000
Duenger Eiendom AS	100,0%		24 099 848
Ifor Williams Norge AS	100,0%		221 905
<b>Sum</b>			<b>24 401 753</b>

## Note 7 Mellomværende med selskap i samme konsern m.v.

	Kundefordringer		Andre fordringer	
	2023	2022	2023	2022
Foretak i samme konsern	0	0	780 405	0
<b>Sum</b>	<b>0</b>	<b>0</b>	<b>780 405</b>	<b>0</b>

	Kortsiktig gjeld		Annen langsiktig gjeld	
	2023	2022	2023	2022
Foretak i samme konsern	0	-1 572 433	0	0
<b>Sum</b>	<b>0</b>	<b>-1 572 433</b>	<b>0</b>	<b>0</b>

## Note 8 Aksjonærer

### AKSJEKAPITALEN I DUENGER GRUPPEN AS PR. 31.12 BESTÅR AV FØLGENDE AKSJEKLASSER:

	Antall	Pålydende	Bokført
A-aksjer	2	15 000,0	30 000
B-aksjer	600	15 000,0	9 000 000
<b>Sum</b>	<b>602</b>		<b>9 030 000</b>

### EIERSTRUKTUR

De største aksjonærene i % pr. 31.12 var:

	A-aksjer	B-aksjer	Sum	Eierandel	Stemmeandel
Duenger Invest AS		150	150	24,9	24,9
F.d. Holding AS		150	150	24,9	24,9
Jdh AS		150	150	24,9	24,9
Nd Holding AS		150	150	24,9	24,9
<b>Sum &gt;1% eierandel</b>		<b>600</b>	<b>600</b>	<b>99,7</b>	<b>99,7</b>
Sum øvrige	2		2	0,3	0,3
<b>Totalt antall aksjer</b>	<b>2</b>	<b>600</b>	<b>602</b>	<b>100,0</b>	<b>100,0</b>