



## ÅRSREGNSKAPET FOR REGNSKAPSÅRET 2023 - GENERELL INFORMASJON

### Enheten

Organisasjonsnummer: 918 335 935  
Organisasjonsform: Aksjeselskap  
Foretaksnavn: ZOE INVEST AS  
Forretningsadresse: Hustofta 40  
4625 FLEKKERØY

### Regnskapsår

Årsregnskapets periode: 01.01.2023 - 31.12.2023

### Konsern

Morselskap i konsern: Ja  
Konsernregnskap lagt ved: Nei

### Regnskapsregler

Regler for små foretak benyttet: Ja  
Benyttet ved utarbeidelsen av årsregnskapet til selskapet: Regnskapslovens alminnelige regler

### Årsregnskapet fastsatt av kompetent organ

Bekreftet av representant for selskapet: ACCOUNTX AS  
Dato for fastsettelse av årsregnskapet: 23.08.2024

### Grunnlag for avgivelse

År 2023: Årsregnskapet er elektronisk innlevert  
År 2022: Tall er hentet fra elektronisk innlevert årsregnskap fra 2023

*Det er ikke krav til at årsregnskapet m.v. som sendes til Regnskapsregisteret er undertegnet. Kontrollen på at dette er utført ligger hos revisor/enhetens øverste organ. Sikkerheten ivaretas ved at innsender har rolle/rettighet for innsending av årsregnskapet via Altinn, og ved at det bekreftes at årsregnskapet er fastsatt av kompetent organ.*

Brønnøysundregistrene, 05.08.2025



## Resultatregnskap

Beløp i: NOK	Note	2023	2022
<b>RESULTATREGNSKAP</b>			
<b>Kostnader</b>			
Lønnskostnad	1		
Annen driftskostnad		18 695	18 664
<b>Sum kostnader</b>		<b>18 695</b>	<b>18 664</b>
<b>Driftsresultat</b>		<b>-18 695</b>	<b>-18 664</b>
<b>Netto finans</b>			
<b>Ordinært resultat før skattekostnad</b>		<b>-18 695</b>	<b>-18 664</b>
Skattekostnad på resultat	2		
<b>Ordinært resultat etter skattekostnad</b>		<b>-18 695</b>	<b>-18 664</b>
<b>Årsresultat</b>	3	<b>-18 695</b>	<b>-18 664</b>
<b>Årsresultat etter minoritetsinteresser</b>		<b>-18 695</b>	<b>-18 664</b>
<b>Totalresultat</b>		<b>-18 695</b>	<b>-18 664</b>
<b>Overføringer og disponeringer</b>			
Overført fra annen egenkapital		-18 695	-18 664
<b>Sum overføringer og disponeringer</b>		<b>-18 695</b>	<b>-18 664</b>



## Balanse

Beløp i: NOK	Note	2023	2022
<b>BALANSE - EIENDELER</b>			
<b>Anleggsmidler</b>			
<b>Immaterielle eiendeler</b>			
Utsatt skattefordel	2		
<b>Finansielle anleggsmidler</b>			
Investering i datterselskap	4	60 000	60 000
Investering i annet foretak i samme konsern	4		
Lån til foretak i samme konsern	5	1 396 352	1 396 352
Investeringer i tilknyttet selskap	4		
Investeringer i aksjer og andeler		1 330 334	1 330 334
<b>Sum finansielle anleggsmidler</b>		<b>2 786 686</b>	<b>2 786 686</b>
<b>Sum anleggsmidler</b>		<b>2 786 686</b>	<b>2 786 686</b>
<b>Omløpsmidler</b>			
<b>Varer</b>			
<b>Fordringer</b>			
Kundefordringer	5		
Andre kortsiktige fordringer	5		
<b>Sum fordringer</b>	5		
<b>Investeringer</b>			
Aksjer og andeler i foretak i samme konsern	4		
<b>Bankinnskudd, kontanter og lignende</b>			
Bankinnskudd, kontanter o.l.		1 442	1 447
<b>Sum bankinnskudd, kontanter og lignende</b>		<b>1 442</b>	<b>1 447</b>
<b>Sum omløpsmidler</b>		<b>1 442</b>	<b>1 447</b>
<b>SUM EIENDELER</b>		<b>2 788 128</b>	<b>2 788 133</b>

## BALANSE - EGENKAPITAL OG GJELD



## Balanse

Beløp i: NOK	Note	2023	2022
<b>Egenkapital</b>			
<b>Innskutt egenkapital</b>			
Aksjekapital	6	30 000	30 000
Beholdning av egne aksjer	6		
Overkurs		1 353 308	1 353 308
<b>Sum innskutt egenkapital</b>		<b>1 383 308</b>	<b>1 383 308</b>
<b>Opptjent egenkapital</b>			
Annen egenkapital		1 095 021	1 113 716
<b>Sum opptjent egenkapital</b>		<b>1 095 021</b>	<b>1 113 716</b>
<b>Sum egenkapital</b>	3	<b>2 478 329</b>	<b>2 497 024</b>
<b>Gjeld</b>			
<b>Langsiktig gjeld</b>			
Utsatt skatt	2		
<b>Annen langsiktig gjeld</b>			
Gjeld til kredittinstitusjoner	5		
Langsiktig konserngjeld	5		
<b>Sum langsiktig gjeld</b>		<b>0</b>	<b>0</b>
<b>Kortsiktig gjeld</b>			
Leverandørgjeld	5	34 860	18 657
Betalbar skatt	2		
Annen kortsiktig gjeld	5	274 939	272 453
<b>Sum kortsiktig gjeld</b>	5	<b>309 799</b>	<b>291 110</b>
<b>Sum gjeld</b>		<b>309 799</b>	<b>291 110</b>
<b>SUM EGENKAPITAL OG GJELD</b>		<b>2 788 128</b>	<b>2 788 133</b>



## Brønnøysundregistrene

### ÅRSREGNSKAP FOR REGNSKAPSÅRET 2023 - GENERELL INFORMASJON

Journalnummer: 2024 738066

#### Enheten

Organisasjonsnummer: 918 335 935  
Organisasjonsform: Aksjeselskap  
Foretaksnavn: ZOE INVEST AS  
Forretningsadresse: Hustofta 40  
4625 FLEKKERØY

#### Regnskapsår

Årsregnskapets periode: 01.01.2023 - 31.12.2023

#### Konsern

Morselskap i konsern: Ja  
Konsernregnskap lagt ved: Nei

#### Regnskapsregler

Regler for små foretak benyttet: Ja  
Benyttet ved utarbeidelsen av  
årsregnskapet til selskapet: Regnskapslovens alminnelige regler

#### Årsregnskapet fastsatt av kompetent organ

Bekreftet av representant for selskapet: ACCOUNTX AS  
Dato for fastsettelse av årsregnskapet: 23.08.2024

#### Revisjon

Selskapet har besluttet at årsregnskapet  
ikke skal revideres: Ja  
Årsregnskapet er utarbeidet av ekstern  
autorisert regnskapsfører: Ja  
Ekstern autorisert regnskapsfører har i  
løpet av regnskapsåret bistått ved den  
løpende regnskapsføringen eller utført  
andre tjenester for selskapet enn å  
utarbeide årsregnskapet: Ja

#### Grunnlag for avgivelse

År 2023: Årsregnskap er elektronisk innlevert.  
År 2022: Tall er hentet fra elektronisk innlevert årsregnskap fra 2023.

*Det er ikke krav til at årsregnskapet m.v. som sendes til Regnskapsregisteret er undertegnet. Kontrollen på at dette er utført ligger hos revisor/enhetens øverste organ. Sikkerheten ivaretas ved at innsender har rolle/rettighet for innsending av årsregnskapet via Altinn, og ved at det bekreftes at årsregnskapet er fastsatt av kompetent organ.*

Brønnøysundregistrene, 28.08.2024

---

Brønnøysundregistrene  
Postadresse: Postboks 900, 8910 Brønnøysund  
Telefon: 75 00 75 00  
E-post: firmapost@brreg.no Internett: www.brreg.no  
Organisasjonsnummer: 974 760 673



Organisasjonsnr: 918 335 935  
ZOE INVEST AS

## RESULTATREGNSKAP

Beløp i: NOK	Note	2023	2022
<b>RESULTATREGNSKAP</b>			
<b>Kostnader</b>			
Lønnskostnad	1		
Annen driftskostnad		18 695	18 664
<b>Sum kostnader</b>		<b>18 695</b>	<b>18 664</b>
<b>Driftsresultat</b>		<b>-18 695</b>	<b>-18 664</b>
<b>Netto finans</b>			
<b>Ordinært resultat før skattekostnad</b>			
Skattekostnad på resultat	2	-18 695	-18 664
<b>Ordinært resultat etter skattekostnad</b>		<b>-18 695</b>	<b>-18 664</b>
<b>Årsresultat</b>	3	<b>-18 695</b>	<b>-18 664</b>
<b>Årsresultat etter minoritetsinteresser</b>		<b>-18 695</b>	<b>-18 664</b>
<b>Totalresultat</b>		<b>-18 695</b>	<b>-18 664</b>
<b>Overføringer og disponeringer</b>			
Overført fra annen egenkapital		-18 695	-18 664
<b>Sum overføringer og disponeringer</b>		<b>-18 695</b>	<b>-18 664</b>



Organisasjonsnr: 918 335 935  
ZOE INVEST AS

## BALANSE

**Beløp i: NOK** **Note** **2023** **2022**

### BALANSE - EIENDELER

#### Anleggsmidler

##### Immaterielle eiendeler

Utsatt skattefordel 2

##### Finansielle anleggsmidler

Investering i datterselskap 4 60 000 60 000

Investering i annet

foretak i samme konsern 4

Lån til foretak i samme

konsern 5 1 396 352 1 396 352

Investeringer i

tilknyttet selskap 4

Investeringer i aksjer og

andeler 1 330 334 1 330 334

**Sum finansielle**

**anleggsmidler 2 786 686 2 786 686**

**Sum anleggsmidler 2 786 686 2 786 686**

#### Omløpsmidler

##### Varer

##### Fordringer

Kundefordringer 5

Andre kortsiktige

fordringer 5

**Sum fordringer 5**

##### Investeringer

Aksjer og andeler i

foretak i samme konsern 4

##### Bankinnskudd, kontanter

##### og lignende

Bankinnskudd, kontanter o.

l. 1 442 1 447

**Sum bankinnskudd,**

**kontanter og lignende 1 442 1 447**

**Sum omløpsmidler 1 442 1 447**

**SUM EIENDELER 2 788 128 2 788 133**

### BALANSE - EGENKAPITAL OG

### GJELD

#### Egenkapital



<b>Innskutt egenkapital</b>			
Aksjekapital	6	30 000	30 000
Beholdning av egne aksjer	6		
Overkurs		1 353 308	1 353 308
<b>Sum innskutt egenkapital</b>		<b>1 383 308</b>	<b>1 383 308</b>
<b>Opptjent egenkapital</b>			
Annen egenkapital		1 095 021	1 113 716
<b>Sum opptjent egenkapital</b>		<b>1 095 021</b>	<b>1 113 716</b>
<b>Sum egenkapital</b>	<b>3</b>	<b>2 478 329</b>	<b>2 497 024</b>
<b>Gjeld</b>			
<b>Langsiktig gjeld</b>			
Utsatt skatt	2		
<b>Annen langsiktig gjeld</b>			
Gjeld til			
kredittinstitusjoner	5		
Langsiktig konserngjeld	5		
<b>Sum langsiktig gjeld</b>		<b>0</b>	<b>0</b>
<b>Kortsiktig gjeld</b>			
Leverandørgjeld	5	34 860	18 657
Betalbar skatt	2		
Annen kortsiktig gjeld	5	274 939	272 453
<b>Sum kortsiktig gjeld</b>	<b>5</b>	<b>309 799</b>	<b>291 110</b>
<b>Sum gjeld</b>		<b>309 799</b>	<b>291 110</b>
<b>SUM EGENKAPITAL OG GJELD</b>		<b>2 788 128</b>	<b>2 788 133</b>



Organisasjonsnr: 918 335 935  
ZOE INVEST AS

NOTEOPPLYSNINGER - SELSKAP - alle poster oppgitt i hele tall

## Note

Antall årsverk i regnskapsåret  
0.00

Sum Beløp

Balanseført verdi 31.12. Varige driftsmidler Immaterielle eiend.

## Konsernregnskap

Morselskapet sitt navn

Forretningskontor for morselskapet

## Begrunnelse for at datterselskap er utelatt fra konsolideringen

Samlet beløp - tilknyttet selskap Årets Fjorårets

Samlet beløp - foretak i samme konsern Årets Fjorårets

Samlet beløp - foretak i samme konsern Årets Fjorårets

Samlet beløp - felles kontrollert virksomhet Årets Fjorårets

Pantstillelse Beløp

Beholdning av egne aksjer Antall Pålydende Andel av aksjek.



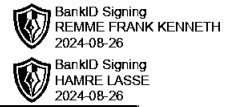
# Årsregnskap 2023

## Zoe Invest AS

Resultatregnskap  
Balanse  
Noter til regnskapet



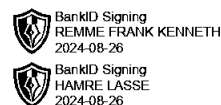
Org.nr.: 918 335 935



## RESULTATREGNSKAP

### ZOE INVEST AS

DRIFTSINNEKTER OG DRIFTSKOSTNADER	Note	2023	2022
Annen driftskostnad		18 695	18 664
<b>Sum driftskostnader</b>		<b>18 695</b>	<b>18 664</b>
<b>Driftsresultat</b>		<b>-18 695</b>	<b>-18 664</b>
<b>FINANSINNEKTER OG FINANSKOSTNADER</b>			
Resultat før skattekostnad		-18 695	-18 664
<b>Resultat</b>		<b>-18 695</b>	<b>-18 664</b>
<b>EKSTRAORDINÆRE INNEKTER OG KOSTNADER</b>			
<b>Årsresultat</b>	<b>3</b>	<b>-18 695</b>	<b>-18 664</b>
<b>OVERFØRINGER</b>			
Overført fra annen egenkapital		18 695	18 664
<b>Sum overføringer</b>		<b>-18 695</b>	<b>-18 664</b>



## BALANSE

### ZOE INVEST AS

EIENDELER	Note	2023	2022
<b>ANLEGGSMIDLER</b>			
<b>FINANSIELLE ANLEGGSMIDLER</b>			
Investeringer i datterselskap	4	60 000	60 000
Lån til foretak i samme konsern	5	1 396 352	1 396 352
Investeringer i aksjer og andeler		1 330 334	1 330 334
<b>Sum finansielle anleggsmidler</b>		<b>2 786 686</b>	<b>2 786 686</b>
<b>Sum anleggsmidler</b>		<b>2 786 686</b>	<b>2 786 686</b>
<b>OMLØPSMIDLER</b>			
<b>FORDRINGER</b>			
<b>INVESTERINGER</b>			
Bankinnskudd, kontanter o.l.		1 442	1 447
<b>Sum omløpsmidler</b>		<b>1 442</b>	<b>1 447</b>
<b>Sum eiendeler</b>		<b>2 788 128</b>	<b>2 788 133</b>

ZOE INVEST AS

SIDE 3



BankID Signing  
REMME FRANK KENNETH  
2024-08-26  
BankID Signing  
HAMRE LASSE  
2024-08-26

## BALANSE

### ZOE INVEST AS

EGENKAPITAL OG GJELD	Note	2023	2022
<strong>EGENKAPITAL</strong>			
<strong>INNSKUTT EGENKAPITAL</strong>			
Aksjekapital	6	30 000	30 000
Overkurs		1 353 308	1 353 308
<strong>Sum innskutt egenkapital</strong>		<strong>1 383 308</strong>	<strong>1 383 308</strong>
<strong>OPPTJENT EGENKAPITAL</strong>			
Annen egenkapital		1 095 021	1 113 716
<strong>Sum opptjent egenkapital</strong>		<strong>1 095 021</strong>	<strong>1 113 716</strong>
<strong>Sum egenkapital</strong>	<strong>3</strong>	<strong>2 478 329</strong>	<strong>2 497 024</strong>
<strong>GJELD</strong>			
<strong>KORTSIKTIG GJELD</strong>			
Leverandørgjeld	5	34 860	18 657
Annen kortsiktig gjeld	5	274 939	272 453
<strong>Sum kortsiktig gjeld</strong>	<strong>5</strong>	<strong>309 799</strong>	<strong>291 110</strong>
<strong>Sum gjeld</strong>		<strong>309 799</strong>	<strong>291 110</strong>
<strong>Sum egenkapital og gjeld</strong>		<strong>2 788 128</strong>	<strong>2 788 133</strong>

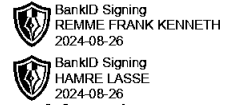
23.08.2024  
Styret i Zoe Invest AS

HAMRE LASSE  
styreleder

REMME FRANK KENNETH  
styremedlem/daglig leder



## Regnskapsprinsipper



Årsregnskapet er satt opp i samsvar med regnskapsloven og NRS 8 - God regnskapsskikk for små foretak.

### SKATT

Skattekostnaden i resultatregnskapet omfatter både periodens betalbare skatt og endring i utsatt skatt. Utsatt skatt er beregnet med 22 % på grunnlag av de midlertidige forskjeller som eksisterer mellom regnskapsmessige og skattemessige verdier, samt ligningsmessig underskudd til fremføring ved utgangen av regnskapsåret. Skatteøkende og skattereduserende midlertidige forskjeller som reverserer eller kan reverseres i samme periode er utlignet og nettoført.

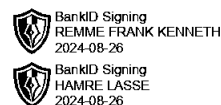
### KLASSIFISERING OG VURDERING AV OMLØPSMIDLER

Omløpsmidler og kortsiktig gjeld omfatter normalt poster som forfaller til betaling innen ett år etter balansedagen, samt poster som knytter seg til varekretsløpet. Omløpsmidler vurderes til laveste verdi av anskaffelseskost og virkelig verdi.

### AKSJER I DATTERSELSKAP

Datterselskap vurderes etter kostmetoden i selskapsregnskapet. Investeringen er vurdert til anskaffelseskost for aksjene med mindre nedskrivning har vært nødvendig. Det er foretatt nedskrivning til virkelig verdi når verdifall skyldes årsaker som ikke kan forventes å være forbigående og det må anses nødvendig etter god regnskapsskikk. Nedskrivninger er reversert når grunnlaget for nedskrivning ikke lenger er til stede.

Utbytte, konsernbidrag og andre utdelinger fra datterselskap er inntektsført samme år som det er avsatt i givers regnskap. Overstiger utbytte / konsernbidraget andelen av opptjent resultat etter anskaffelsestidspunktet, representerer den overskytende del tilbakebetaling av investert kapital, og utdelingene er fratrukket investeringens verdi i balansen til morselskapet.



### Note 1 Lønnskostnader

Zoe Invest AS har ikke hatt lønns- eller personalkostnader i 2023 og det foreligger heller ingen slike forpliktelser.

### Note 2 Skatt

Årets skattekostnad	2023
Resultatført skatt på ordinært resultat:	
Betalbar skatt	0
Endring i utsatt skattefordel	0
<b>Skattekostnad ordinært resultat</b>	<b>0</b>
Skattepliktig inntekt:	
Resultat før skatt	-18 695
Permanente forskjeller	0
<b>Skattepliktig inntekt</b>	<b>-18 695</b>
Betalbar skatt i balansen:	
Betalbar skatt på årets resultat	0
<b>Sum betalbar skatt i balansen</b>	<b>0</b>

Skatteeffekten av midlertidige forskjeller og underskudd til fremføring som har gitt opphav til utsatt skatt og utsatte skattefordeler, spesifisert på typer av midlertidige forskjeller

	2023
Akkumulert fremførbart underskudd	-118 896
Inngår ikke i beregningen av utsatt skatt	118 896
<b>Utsatt skattefordel (22 %)</b>	<b>0</b>

I henhold til God regnskapsskikk for små foretak balanseføres ikke utsatt skattefordel.

### Note 3 Egenkapital

	Aksjekapital	Overkurs	Annen Innskutt egenkapital	Annen egenkapital	Sum egenkapital
Pr. 31.12.2022	30 000	1 353 308	0	1 113 716	2 497 024
Årets resultat				-18 695	-18 695
<b>Pr 31.12.2023</b>	<b>30 000</b>	<b>1 353 308</b>	<b>0</b>	<b>1 095 021</b>	<b>2 478 329</b>



## Note 4 Datterselskap, TS og FKV

 BankID Signing  
REMME FRANK KENNETH  
2024-08-26  
 BankID Signing  
HAMRE LASSE  
2024-08-26

	Kontor- kommune	Eier- andel	Balanseført verdi	Egenkapital	Resultat
<b>DS/FKV/TS</b>					
Atelier Scandilooks AS	Kristiansand	100,0%	60 000	-1 666 619	-197 230
<b>Sum</b>			<b>60 000</b>	<b>-1 666 619</b>	<b>-197 230</b>

## Note 5 Mellomværende med selskap i samme konsern

<b>Fordringer</b>	<b>2023</b>
Lån til foretak i samme konsern	1 396 352
<b>Sum</b>	<b>1 396 352</b>

## Note 6 Aksjonærer

### AKSJEKAPITALEN I ZOE INVEST AS PR. 31.12 BESTÅR AV:

	Antall	Pålydende	Bokført
Ordinære aksjer	30	1 000,0	30 000
<b>Sum</b>	<b>30</b>		<b>30 000</b>

### EIERSTRUKTUR

De største aksjonærene i % pr. 31.12 var:

	Ordinære	Eierandel	Stemmeandel
HAMRE LASSE	15	50,0	50,0
REMME FRANK KENNETH	15	50,0	50,0
<b>Totalt antall aksjer</b>	<b>30</b>	<b>100,0</b>	<b>100,0</b>

### AKSJER EIET AV MEDLEMMER I STYRET OG DAGLIG LEDER:

Navn	Verv	Ordinære
REMME FRANK KENNETH	styremedlem/daglig leder	15
HAMRE LASSE	styreleder	15
<b>Totalt antall aksjer</b>		<b>30</b>