



ÅRSREGNSKAPET FOR REGNSKAPSÅRET 2023 - GENERELL INFORMASJON

Enheten

Organisasjonsnummer: 957 045 995
Organisasjonsform: Aksjeselskap
Foretaksnavn: AS STORESUNDFISK
Forretningsadresse: 5643 STRANDVIK

Regnskapsår

Årsregnskapets periode: 01.01.2023 - 31.12.2023

Konsern

Morselskap i konsern: Nei

Regnskapsregler

Regler for små foretak benyttet: Ja
Benyttet ved utarbeidelsen av årsregnskapet til selskapet: Regnskapslovens alminnelige regler

Årsregnskapet fastsatt av kompetent organ

Bekreftet av representant for selskapet: Nils Johannes Dalland
Dato for fastsettelse av årsregnskapet: 02.05.2024

Grunnlag for avgivelse

År 2023: Årsregnskapet er elektronisk innlevert
År 2022: Tall er hentet fra elektronisk innlevert årsregnskap fra 2023

Det er ikke krav til at årsregnskapet m.v. som sendes til Regnskapsregisteret er undertegnet. Kontrollen på at dette er utført ligger hos revisor/enhetens øverste organ. Sikkerheten ivaretas ved at innsender har rolle/rettighet for innsending av årsregnskapet via Altinn, og ved at det bekreftes at årsregnskapet er fastsatt av kompetent organ.

Brønnøysundregistrene, 22.05.2025



Resultatregnskap

Beløp i: NOK	Note	2023	2022
RESULTATREGNSKAP			
Inntekter			
Annen driftsinntekt		219 050	204 050
Sum inntekter		219 050	204 050
Kostnader			
Annen driftskostnad		56 272	45 880
Sum kostnader		56 272	45 880
Driftsresultat		162 778	158 170
Finansinntekter og finanskostnader			
Annen renteinntekt		7 100	2 222
Annen finansinntekt		961	759
Sum finansinntekter		8 061	2 981
Annen rentekostnad		14	4
Sum finanskostnader		-14	-4
Netto finans		8 047	2 977
Resultat før skattekostnad		170 824	161 147
Skattekostnad	1	37 577	35 453
Årsresultat		133 247	125 694
Overføringer og disponeringer			
Ordinært utbytte	2	150 000	150 000
Annen egenkapital	2	-16 753	-24 306
Sum overføringer og disponeringer		133 247	125 694



Balanse

Beløp i: NOK	Note	2023	2022
BALANSE - EIENDELER			
Anleggsmidler			
Immaterielle eiendeler			
Sum immaterielle eiendeler		0	0
Varige driftsmidler			
Tomter, bygninger og annen fast eiendom	3	18 544	18 544
Sum varige driftsmidler		18 544	18 544
Finansielle anleggsmidler			
Sum finansielle anleggsmidler		0	0
Sum anleggsmidler		18 544	18 544
Omløpsmidler			
Varer			
Sum varer		0	0
Fordringer			
Kundefordringer		7 100	6 200
Andre kortsiktige fordringer		10 270	7 927
Sum fordringer		17 370	14 127
Investeringer			
Andre finansielle instrumenter	4	200	200
Sum investeringer		200	200
Bankinnskudd, kontanter og lignende			
Bankinnskudd, kontanter og lignende		436 948	458 562
Sum bankinnskudd, kontanter og lignende		436 948	458 562
Sum omløpsmidler		454 519	472 889
SUM EIENDELER		473 063	491 433



Balanse

Beløp i: NOK	Note	2023	2022
BALANSE - EGENKAPITAL OG GJELD			
Egenkapital			
Innskutt egenkapital			
Aksjekapital	2	100 300	100 300
Sum innskutt egenkapital		100 300	100 300
Opptjent egenkapital			
Avsatt utbytte	2	0	0
Annen egenkapital	2	72 236	88 988
Sum opptjent egenkapital		72 236	88 988
Sum egenkapital		172 536	189 288
Gjeld			
Langsiktig gjeld			
Sum avsetninger for forpliktelser		0	0
Annen langsiktig gjeld			
Sum annen langsiktig gjeld		0	0
Sum langsiktig gjeld		0	0
Kortsiktig gjeld			
Leverandørgjeld		0	12 592
Betalbar skatt	1	37 577	35 453
Utbytte	2	150 000	150 000
Annen kortsiktig gjeld		112 950	104 100
Sum kortsiktig gjeld		300 527	302 145
Sum gjeld		300 527	302 145
SUM EGENKAPITAL OG GJELD		473 063	491 433



Brønnøysundregistrene

ÅRSREGNSKAP FOR REGNSKAPSÅRET 2023 - GENERELL INFORMASJON

Journalnummer: 2024 398777

Enheten

Organisasjonsnummer: 957 045 995
Organisasjonsform: Aksjeselskap
Foretaksnavn: AS STORESUNDFISK
5643 STRANDVIK

Regnskapsår

Årsregnskapets periode: 01.01.2023 - 31.12.2023

Konsern

Morselskap i konsern: Nei

Regnskapsregler

Regler for små foretak benyttet: Ja
Benyttet ved utarbeidelsen av
årsregnskapet til selskapet: Regnskapslovens alminnelige regler

Årsregnskapet fastsatt av kompetent organ

Bekreftet av representant for selskapet: Nils Johannes Dalland
Dato for fastsettelse av årsregnskapet: 02.05.2024

Revisjon

Selskapet har besluttet at årsregnskapet
ikke skal revideres: Ja
Årsregnskapet er utarbeidet av ekstern
autorisert regnskapsfører: Ja
Ekstern autorisert regnskapsfører har i
løpet av regnskapsåret bistått ved den
løpende regnskapsføringen eller utført
andre tjenester for selskapet enn å
utarbeide årsregnskapet: Ja

Grunnlag for avgivelse

År 2023: Årsregnskap er elektronisk innlevert.
År 2022: Tall er hentet fra elektronisk innlevert årsregnskap fra 2023.

Det er ikke krav til at årsregnskapet m.v. som sendes til Regnskapsregisteret er undertegnet. Kontrollen på at dette er utført ligger hos revisor/enhetens øverste organ. Sikkerheten ivaretas ved at innsender har rolle/rettighet for innsending av årsregnskapet via Altinn, og ved at det bekreftes at årsregnskapet er fastsatt av kompetent organ.

Brønnøysundregistrene, 07.05.2024

Brønnøysundregistrene
Postadresse: Postboks 900, 8910 Brønnøysund
Telefon: 75 00 75 00
E-post: firmapost@brreg.no Internett: www.brreg.no
Organisasjonsnummer: 974 760 673



Organisasjonsnr: 957 045 995
AS STORESUNDFISK

RESULTATREGNSKAP

Beløp i: NOK	Note	2023	2022
RESULTATREGNSKAP			
Inntekter			
Annen driftsinntekt		219 050	204 050
Sum inntekter		219 050	204 050
Kostnader			
Annen driftskostnad		56 272	45 880
Sum kostnader		56 272	45 880
Driftsresultat		162 778	158 170
Finansinntekter og finanskostnader			
Annen renteinntekt		7 100	2 222
Annen finansinntekt		961	759
Sum finansinntekter		8 061	2 981
Annen rentekostnad		14	4
Sum finanskostnader		-14	-4
Netto finans		8 047	2 977
Resultat før skattekostnad		170 824	161 147
Skattekostnad	1	37 577	35 453
Årsresultat		133 247	125 694
Overføringer og disponeringer			
Ordinært utbytte	2	150 000	150 000
Annen egenkapital	2	-16 753	-24 306
Sum overføringer og disponeringer		133 247	125 694



Organisasjonsnr: 957 045 995
AS STORESUNDFISK

BALANSE

Beløp i: NOK	Note	2023	2022
BALANSE - EIENDELER			
Anleggsmidler			
Immaterielle eiendeler			
Sum immaterielle eiendeler		0	0
Varige driftsmidler			
Tomter, bygninger og annen fast eiendom	3	18 544	18 544
Sum varige driftsmidler		18 544	18 544
Finansielle anleggsmidler			
Sum finansielle anleggsmidler		0	0
Sum anleggsmidler		18 544	18 544
Omløpsmidler			
Varer			
Sum varer		0	0
Fordringer			
Kundefordringer		7 100	6 200
Andre kortsiktige fordringer		10 270	7 927
Sum fordringer		17 370	14 127
Investeringer			
Andre finansielle instrumenter	4	200	200
Sum investeringer		200	200
Bankinnskudd, kontanter og lignende			
Bankinnskudd, kontanter og lignende		436 948	458 562
Sum bankinnskudd, kontanter og lignende		436 948	458 562
Sum omløpsmidler		454 519	472 889
SUM EIENDELER		473 063	491 433

BALANSE - EGENKAPITAL OG GJELD

Egenkapital			
Innskutt egenkapital			
Aksjekapital	2	100 300	100 300



Sum innskutt egenkapital		100 300	100 300
Opptjent egenkapital			
Avsatt utbytte	2	0	0
Annen egenkapital	2	72 236	88 988
Sum opptjent egenkapital		72 236	88 988
Sum egenkapital		172 536	189 288
Gjeld			
Langsiktig gjeld			
Sum avsetninger for forpliktelser		0	0
Annen langsiktig gjeld			
Sum annen langsiktig gjeld		0	0
Sum langsiktig gjeld		0	0
Kortsiktig gjeld			
Leverandørgjeld		0	12 592
Betalbar skatt	1	37 577	35 453
Utbytte	2	150 000	150 000
Annen kortsiktig gjeld		112 950	104 100
Sum kortsiktig gjeld		300 527	302 145
Sum gjeld		300 527	302 145
SUM EGENKAPITAL OG GJELD		473 063	491 433



Organisasjonsnr: 957 045 995
AS STORESUNDFISK

NOTEOPPLYSNINGER - SELSKAP - alle poster oppgitt i hele tall

Note

Regnskapsprinsipper

Årsregnskapet er satt opp i samsvar med regnskapsloven og god regnskapsskikk for små foretak. Salgsinntekter Inntektsføring ved salg av varer skjer på leveringstidspunktet. Tjenester inntektsføres etter hvert som de leveres. Klassifisering og vurdering av balanseposter Anleggsmidler er eiendeler bestemt til varig eie eller bruk. Eiendeler som er knyttet til varekretsløpet er klassifisert som omløpsmidler. Fordringer klassifiseres som omløpsmidler hvis de forfaller til betaling innen ett år etter transaksjonsdagen. Tilsvarende klassifiseres gjeld som kortsiktig hvis gjelden forfaller til betaling innen ett år. Omløpsmidler vurderes til laveste av anskaffelseskost og virkelig verdi. Kortsiktig gjeld balanseføres til nominelt beløp på etableringstidspunktet. Anleggsmidler vurderes til anskaffelseskost. Varige anleggsmidler avskrives etter en fornuftig avskrivningsplan. Anleggsmidlene nedskrives til virkelig verdi ved verdifall som ikke forventes å være forbigående. Langsiktig gjeld med unntak av andre avsetninger balanseføres til nominelt beløp på etableringstidspunktet. Fordringer Kundefordringer og andre fordringer er oppført i balansen til pålydende etter fradrag for avsetning til forventet tap. Avsetning til tap gjøres på grunnlag av individuelle vurderinger av de enkelte fordringene. Varige driftsmidler Varige driftsmidler balanseføres og avskrives over driftsmidlenes levetid dersom de har antatt levetid over 3 år og har en kostpris som overstiger kr 15 000. Direkte vedlikehold av driftsmidler kostnadsføres løpende under driftskostnader, mens påkostninger eller forbedringer tillegges driftsmidlets kostpris og avskrives i takt med driftsmidlet. Forøvrig er følgende regnskapsprinsipper anvendt: FIFO-metoden for tilordning av anskaffelseskost for ombyttbare finansielle eiendeler, laveste verdis prinsipp for markedsbaserte finansielle omløpsmidler. Forsikret pensjonsforpliktelse er ikke balanseført - kostnaden er lik premien. Leieavtaler er ikke balanseført. Skatt Skattekostnaden i resultatregnskapet omfatter både periodens betalbare skatt og endring i utsatt skatt. Utsatt skatt er beregnet med 22% på grunnlag av de midlertidige forskjeller som eksisterer mellom regnskapsmessige og skattemessige verdier, samt skattemessig underskudd til fremføring ved utgangen av regnskapsåret. Skatteøkende og skattereduserende midlertidige forskjeller som reverserer eller kan reversere i samme periode er fastsatt og skattevirkningen er beregnet på nettogrunnlaget. Selskapet har ikke endret regnskapsprinsipp fra 2022 til 2023.

Note

Antall årsverk i regnskapsåret
0.00

Sum

Beløp

Note

3



Varige driftsmidler og immaterielle eiendeler

<u>Anskaffelseskost 01.01.</u>	<u>Varige driftsmidler</u>	<u>Immaterielle eiend.</u>
	18544.00	0.00
<u>Anskaffelseskost 31.12.</u>	<u>Varige driftsmidler</u>	<u>Immaterielle eiend.</u>
	18544.00	0.00
<u>Balanseført verdi 31.12.</u>	<u>Varige driftsmidler</u>	<u>Immaterielle eiend.</u>
	18544.00	0.00

Anskaffelseskost - balanseførte lånekostnader, egentilvirkede anleggsmidler

Goodwill spesifisert for hvert enkelt virksomhetskjøp

Avskrivningsplan for goodwill som er lenger enn fem år - begrunnelse

Mer om varige driftsmidler/immaterielle eiendeler

Konsernregnskap

Morselskapet sitt navn

Forretningskontor for morselskapet

Begrunnelse for at datterselskap er utelatt fra konsolideringen

<u>Samlet beløp - tilknyttet selskap</u>	<u>Årets</u>	<u>Fjorårets</u>
<u>Samlet beløp - foretak i samme konsern</u>	<u>Årets</u>	<u>Fjorårets</u>
<u>Samlet beløp - foretak i samme konsern</u>	<u>Årets</u>	<u>Fjorårets</u>
<u>Samlet beløp - felles kontrollert virksomhet</u>	<u>Årets</u>	<u>Fjorårets</u>
<u>Pantstillelse</u>		<u>Beløp</u>

Note

4

Virkelig verdi og resultatført verdiendr. i perioden, finansielle instrumenter

<u>Eiendel</u>	<u>Virk. verdi</u>	<u>Verdiendring</u>
Fusa Kraftlag	200.00	0.00
<u>Sum</u>	<u>Virk. Verdi</u>	<u>Verdiendring</u>



200.00 0.00

Mer om finansielle instrumenter

Beskrivelse av finansielle derivater

<u>Beholdning av egne aksjer</u>	<u>Antall</u>	<u>Pålydende</u>	<u>Andel av aksjek.</u>
----------------------------------	---------------	------------------	-------------------------



Årsregnskap for
AS STORESUNDFISK
957045995
Regnskapsår
01.01.2023 - 31.12.2023



AS STORESUNDFISK
957 045 995

Resultatregnskap

	Note	2023	2022
Driftsinntekter			
Annen driftsinntekt		219 050	204 050
Sum driftsinntekter		219 050	204 050
Driftskostnader			
Annen driftskostnad		-56 272	-45 880
Sum driftskostnader		-56 272	-45 880
Driftsresultat		162 778	158 170
Finansinntekter			
Annen renteinntekt		7 100	2 222
Annen finansinntekt		961	759
Sum finansinntekter		8 061	2 981
Finanskostnader			
Annen rentekostnad		-14	-4
Sum finanskostnader		-14	-4
Netto finans		8 047	2 977
Resultat før skattekostnad		170 824	161 147
Skattekostnad	1	-37 577	-35 453
Årsresultat		133 247	125 694
Overføringer			
Ordinært utbytte	2	150 000	150 000
Annen egenkapital	2	-16 753	-24 306
Sum overføringer		133 247	125 694



AS STORESUNDFISK
957 045 995

Balanse

	Note	31.12.2023	31.12.2022
EIENDELER			
Anleggsmidler			
Varige driftsmidler			
Tomter, bygninger og annen fast eiendom	3	18 544	18 544
Sum varige driftsmidler		18 544	18 544
Sum anleggsmidler		18 544	18 544
Omløpsmidler			
Fordringer			
Kundefordringer		7 100	6 200
Andre kortsiktige fordringer		10 270	7 927
Sum fordringer		17 370	14 127
Investeringer			
Andre finansielle instrumenter	4	200	200
Sum investeringer		200	200
Bankinnskudd, kontanter og lignende			
Bankinnskudd, kontanter og lignende		436 948	458 562
Sum bankinnskudd, kontanter og lignende		436 948	458 562
Sum omløpsmidler		454 519	472 889
SUM EIENDELER		473 063	491 433



AS STORESUNDFISK
957 045 995

Balanse

	Note	31.12.2023	31.12.2022
EGENKAPITAL OG GJELD			
Egenkapital			
Innskutt egenkapital			
Aksjekapital	2	100 300	100 300
Sum innskutt egenkapital		100 300	100 300
Opptjent egenkapital			
Annen egenkapital	2	72 236	88 988
Sum opptjent egenkapital		72 236	88 988
Sum egenkapital		172 536	189 288
Gjeld			
Kortsiktig gjeld			
Leverandørgjeld		0	12 592
Betalbar skatt	1	37 577	35 453
Utbytte	2	150 000	150 000
Annen kortsiktig gjeld		112 950	104 100
Sum kortsiktig gjeld		300 527	302 145
Sum gjeld		300 527	302 145
SUM EGENKAPITAL OG GJELD		473 063	491 433

Bjørnafjorden, 02.05.2024

Jostein Dalland
styrets leder

Elin Johanne Klyve
styremedlem

Nils Johannes Dalland
styremedlem / daglig leder



AS STORESUNDFISK
957 045 995

Noter

Regnskapsprinsipper

Årsregnskapet er satt opp i samsvar med regnskapsloven og god regnskapsskikk for små foretak.

Salgsinntekter

Inntektsføring ved salg av varer skjer på leveringstidspunktet. Tjenester inntektsføres etter hvert som de leveres.

Klassifisering og vurdering av balanseposter

Anleggsmidler er eiendeler bestemt til varig eie eller bruk. Eiendeler som er knyttet til varekretsløpet er klassifisert som omløpsmidler. Fordringer klassifiseres som omløpsmidler hvis de forfaller til betaling innen ett år etter transaksjonsdagen. Tilsvarende klassifiseres gjeld som kortsiktig hvis gjelden forfaller til betaling innen ett år.

Omløpsmidler vurderes til laveste av anskaffelseskost og virkelig verdi. Kortsiktig gjeld balanseføres til nominelt beløp på etableringstidspunktet. Anleggsmidler vurderes til anskaffelseskost. Varige anleggsmidler avskrives etter en fornuftig avskrivningsplan. Anleggsmidlene nedskrives til virkelig verdi ved verdifall som ikke forventes å være forbigående. Langsiktig gjeld med unntak av andre avsetninger balanseføres til nominelt beløp på etableringstidspunktet.

Fordringer

Kundefordringer og andre fordringer er oppført i balansen til pålydende etter fradrag for avsetning til forventet tap. Avsetning til tap gjøres på grunnlag av individuelle vurderinger av de enkelte fordringene.

Varige driftsmidler

Varige driftsmidler balanseføres og avskrives over driftsmidlenes levetid dersom de har antatt levetid over 3 år og har en kostpris som overstiger kr 15 000. Direkte vedlikehold av driftsmidler kostnadsføres løpende under driftskostnader, mens påkostninger eller forbedringer tillegges driftsmidlets kostpris og avskrives i takt med driftsmidlet.

Forøvrig er følgende regnskapsprinsipper anvendt:

FIFO-metoden for tilordning av anskaffelseskost for ombyttbare finansielle eiendeler, laveste verdis prinsipp for markedsbaserte finansielle omløpsmidler. Forsikret pensjonsforpliktelse er ikke balanseført - kostnaden er lik premien. Leieavtaler er ikke balanseført.

Skatt

Skattekostnaden i resultatregnskapet omfatter både periodens betalbare skatt og endring i utsatt skatt. Utsatt skatt er beregnet med 22% på grunnlag av de midlertidige forskjeller som eksisterer mellom regnskapsmessige og skattemessige verdier, samt skattemessig underskudd til fremføring ved utgangen av regnskapsåret. Skatteøkende og skattereduserende midlertidige forskjeller som reverserer eller kan reversere i samme periode er fastsatt og skattevirkningen er beregnet på nettogrunnlaget.

Selskapet har ikke endret regnskapsprinsipp fra 2022 til 2023.

Antall årsverk

Selskapet har ikke hatt ansatte i løpet av regnskapsåret.



AS STORESUNDFISK
957 045 995

Note 1 - Spesifisering av skatt

Skattekostnad	2023	2022
Betalbar skatt på alminnelig inntekt	37 577	35 453
Skattekostnad	37 577	35 453
Skattepliktig inntekt		
Resultat før skatt	170 824	161 147
Permanente forskjeller	-20	4
Skattepliktig inntekt	170 804	161 151
Betalbar skatt i balansen		
Betalbar skatt på årets resultat	37 577	35 453
Sum betalbar skatt i balansen	37 577	35 453

Note 2 - Egenkapital

	Selskapskapital	Opptjent egenkapital	Sum
Egenkapital 31.12.2022	100 300	88 988	189 288
Årsresultat	0	133 247	133 247
Avsatt utbytte	0	-150 000	-150 000
Egenkapital 31.12.2023	100 300	72 236	172 536

Note 3 - Varige driftsmidler og immaterielle eiendeler

	Varige driftsmidler
Anskaffelseskost 01.01.	18 544
Tilgang i året	0
Avgang i året	0
Anskaffelseskost 31.12.	18 544
Samlede avskrivninger, nedskrivninger og reverseringer av nedskrivninger	0
Balansført verdi per 31.12.	18 544


Note 4 - Virkelig verdi av finansielle instrumenter

Eiendel	Virkelig verdi	Periodens resultatførte verdiendringer
Fusa Kraftlag	200	0



 BankID Signing
Jostein Dalland
2024-05-02

 BankID Signing
Nils Johannes Dalland
2024-05-03

 BankID Signing
Elin Johanne Klyve
2024-05-04

Årsregnskap for
AS STORESUNDFISK
957045995
Regnskapsår
01.01.2023 - 31.12.2023



AS STORESUNDFISK
957 045 995

 BankID Signing
Jostein Dalland
2024-05-02
 BankID Signing
Nils Johannes Dalland
2024-05-03
 BankID Signing
Elin Johanne Klyve
2024-05-04

Resultatregnskap


	Note	2023	2022
Driftsinntekter			
Annen driftsinntekt		219 050	204 050
Sum driftsinntekter		219 050	204 050
Driftskostnader			
Annen driftskostnad		-56 272	-45 880
Sum driftskostnader		-56 272	-45 880
Driftsresultat		162 778	158 170
Finansinntekter			
Annen renteinntekt		7 100	2 222
Annen finansinntekt		961	759
Sum finansinntekter		8 061	2 981
Finanskostnader			
Annen rentekostnad		-14	-4
Sum finanskostnader		-14	-4
Netto finans		8 047	2 977
Resultat før skattekostnad		170 824	161 147
Skattekostnad	1	-37 577	-35 453
Årsresultat		133 247	125 694
Overføringer			
Ordinært utbytte	2	150 000	150 000
Annen egenkapital	2	-16 753	-24 306
Sum overføringer		133 247	125 694



AS STORESUNDFISK
957 045 995

 BankID Signing
Jostein Dalland
2024-05-02

 BankID Signing
Nils Johannes Dalland
2024-05-03

 BankID Signing
Elin Johanne Klyve
2024-05-04

Balanse

	Note	31.12.2023	31.12.2022
EIENDELER			
Anleggsmidler			
Varige driftsmidler			
Tomter, bygninger og annen fast eiendom	3	18 544	18 544
Sum varige driftsmidler		18 544	18 544
Sum anleggsmidler		18 544	18 544
Omløpsmidler			
Fordringer			
Kundefordringer		7 100	6 200
Andre kortsiktige fordringer		10 270	7 927
Sum fordringer		17 370	14 127
Investeringer			
Andre finansielle instrumenter	4	200	200
Sum investeringer		200	200
Bankinnskudd, kontanter og lignende			
Bankinnskudd, kontanter og lignende		436 948	458 562
Sum bankinnskudd, kontanter og lignende		436 948	458 562
Sum omløpsmidler		454 519	472 889
SUM EIENDELER		473 063	491 433



AS STORESUNDFISK
957 045 995



Balanse

	Note	31.12.2023	31.12.2022
EGENKAPITAL OG GJELD			
Egenkapital			
Innskutt egenkapital			
Aksjekapital	2	100 300	100 300
Sum innskutt egenkapital		100 300	100 300
Opptjent egenkapital			
Annen egenkapital	2	72 236	88 988
Sum opptjent egenkapital		72 236	88 988
Sum egenkapital		172 536	189 288
Gjeld			
Kortsiktig gjeld			
Leverandørgjeld		0	12 592
Betalbar skatt	1	37 577	35 453
Utbytte	2	150 000	150 000
Annen kortsiktig gjeld		112 950	104 100
Sum kortsiktig gjeld		300 527	302 145
Sum gjeld		300 527	302 145
SUM EGENKAPITAL OG GJELD		473 063	491 433

Bjørnafjorden, 02.05.2024

Jostein Dalland
styrets leder

Elin Johanne Klyve
styremedlem


Nils Johannes Dalland
styremedlem / daglig leder



AS STORESUNDFISK
957 045 995

 BankID Signing
Jostein Dalland
2024-05-02

 BankID Signing
Nils Johannes Dalland
2024-05-03

 BankID Signing
Elin Johanne Klyve
2024-05-04

Noter

Regnskapsprinsipper

Årsregnskapet er satt opp i samsvar med regnskapsloven og god regnskapsskikk for små foretak.

Salgsinntekter

Inntektsføring ved salg av varer skjer på leveringstidspunktet. Tjenester inntektsføres etter hvert som de leveres.

Klassifisering og vurdering av balanseposter

Anleggsmidler er eiendeler bestemt til varig eie eller bruk. Eiendeler som er knyttet til varekretsløpet er klassifisert som omløpsmidler. Fordringer klassifiseres som omløpsmidler hvis de forfaller til betaling innen ett år etter transaksjonsdagen. Tilsvarende klassifiseres gjeld som kortsiktig hvis gjelden forfaller til betaling innen ett år.

Omløpsmidler vurderes til laveste av anskaffelseskost og virkelig verdi. Kortsiktig gjeld balanseføres til nominelt beløp på etableringstidspunktet. Anleggsmidler vurderes til anskaffelseskost. Varige anleggsmidler avskrives etter en fornuftig avskrivningsplan. Anleggsmidlene nedskrives til virkelig verdi ved verdifall som ikke forventes å være forbigående. Langsiktig gjeld med unntak av andre avsetninger balanseføres til nominelt beløp på etableringstidspunktet.

Fordringer

Kundefordringer og andre fordringer er oppført i balansen til pålydende etter fradrag for avsetning til forventet tap. Avsetning til tap gjøres på grunnlag av individuelle vurderinger av de enkelte fordringene.

Varige driftsmidler

Varige driftsmidler balanseføres og avskrives over driftsmidlenes levetid dersom de har antatt levetid over 3 år og har en kostpris som overstiger kr 15 000. Direkte vedlikehold av driftsmidler kostnadsføres løpende under driftskostnader, mens påkostninger eller forbedringer tillegges driftsmidlets kostpris og avskrives i takt med driftsmidlet.

Forøvrig er følgende regnskapsprinsipper anvendt:

FIFO-metoden for tilordning av anskaffelseskost for ombyttbare finansielle eiendeler, laveste verdis prinsipp for markedsbaserte finansielle omløpsmidler. Forsikret pensjonsforpliktelse er ikke balanseført - kostnaden er lik premien. Leieavtaler er ikke balanseført.

Skatt

Skattekostnaden i resultatregnskapet omfatter både periodens betalbare skatt og endring i utsatt skatt. Utsatt skatt er beregnet med 22% på grunnlag av de midlertidige forskjeller som eksisterer mellom regnskapsmessige og skattemessige verdier, samt skattemessig underskudd til fremføring ved utgangen av regnskapsåret. Skatteøkende og skattereduserende midlertidige forskjeller som reverserer eller kan reversere i samme periode er fastsatt og skattevirkningen er beregnet på nettogrunnlaget.

Selskapet har ikke endret regnskapsprinsipp fra 2022 til 2023.

Antall årsverk


Selskapet har ikke hatt ansatte i løpet av regnskapsåret.



AS STORESUNDFISK
957 045 995

 BankID Signing
Jostein Dalland
2024-05-02

 BankID Signing
Nils Johannes Dalland
2024-05-03

 BankID Signing
Elin Johanne Klyve
2024-05-04

Note 1 - Spesifisering av skatt

Skattekostnad	2023	2022
Betalbar skatt på alminnelig inntekt	37 577	35 453
Skattekostnad	37 577	35 453
Skattepliktig inntekt		
Resultat før skatt	170 824	161 147
Permanente forskjeller	-20	4
Skattepliktig inntekt	170 804	161 151
Betalbar skatt i balansen		
Betalbar skatt på årets resultat	37 577	35 453
Sum betalbar skatt i balansen	37 577	35 453

Note 2 - Egenkapital

	Selskapskapital	Opptjent egenkapital	Sum
Egenkapital 31.12.2022	100 300	88 988	189 288
Årsresultat	0	133 247	133 247
Avsatt utbytte	0	-150 000	-150 000
Egenkapital 31.12.2023	100 300	72 236	172 536

Note 3 - Varige driftsmidler og immaterielle eiendeler

	Varige driftsmidler
Anskaffelseskost 01.01.	18 544
Tilgang i året	0
Avgang i året	0
Anskaffelseskost 31.12.	18 544
Samlede avskrivninger, nedskrivninger og reverseringer av nedskrivninger	0
Balansført verdi per 31.12.	18 544

Note 4 - Virkelig verdi av finansielle instrumenter

Eiendel	Virkelig verdi	Periodens resultatførte verdiendringer
Fusa Kraftlag	200	0