



ÅRSREGNSKAPET FOR REGNSKAPSÅRET 2023 - GENERELL INFORMASJON

Enheten

Organisasjonsnummer: 924 111 895
Organisasjonsform: Aksjeselskap
Foretaksnavn: PROVENTURE SEED III AS
Forretningsadresse: Havnegata 9
7010 TRONDHEIM

Regnskapsår

Årsregnskapets periode: 01.01.2023 - 31.12.2023

Konsern

Morselskap i konsern: Nei

Regnskapsregler

Regler for små foretak benyttet: Ja
Benyttet ved utarbeidelsen av årsregnskapet til selskapet: Regnskapslovens alminnelige regler

Årsregnskapet fastsatt av kompetent organ

Bekreftet av representant for selskapet: Karianne Eggen Persson
Dato for fastsettelse av årsregnskapet: 24.04.2024

Grunnlag for avgivelse

År 2023: Årsregnskapet er elektronisk innlevert
År 2022: Tall er hentet fra elektronisk innlevert årsregnskap fra 2023

Det er ikke krav til at årsregnskapet m.v. som sendes til Regnskapsregisteret er undertegnet. Kontrollen på at dette er utført ligger hos revisor/enhetens øverste organ. Sikkerheten ivaretas ved at innsender har rolle/rettighet for innsending av årsregnskapet via Altinn, og ved at det bekreftes at årsregnskapet er fastsatt av kompetent organ.

Brønnøysundregistrene, 29.06.2025



Resultatregnskap

Beløp i: NOK	Note	2023	2022
RESULTATREGNSKAP			
Inntekter			
Sum inntekter		0	0
Kostnader			
Lønnskostnad	1, 2	376 720	376 530
Annen driftskostnad		9 602 393	11 016 444
Sum kostnader		9 979 113	11 392 974
Driftsresultat		-9 979 113	-11 392 974
Finansinntekter og finanskostnader			
Annen renteinntekt	3	1 126 397	686 663
Annen finansinntekt		1 828	432 529
Sum finansinntekter		1 128 225	1 119 192
Nedskrivning av finansielle eiendeler	4	30 350 247	8 809 174
Annen finanskostnad		4 768	1 315
Sum finanskostnader		30 355 015	8 810 489
Netto finans		-29 226 790	-7 691 297
Resultat før skattekostnad		-39 205 903	-19 084 271
Skattekostnad	5, 6	0	0
Årsresultat		-39 205 903	-19 084 271
Overføringer og disponeringer			
Overkurs	7	-39 205 903	-19 084 271
Annen egenkapital	7	0	0
Sum overføringer og disponeringer		-39 205 903	-19 084 271



Balanse

Beløp i: NOK	Note	2023	2022
BALANSE - EIENDELER			
Anleggsmidler			
Immaterielle eiendeler			
Sum immaterielle eiendeler		0	0
Varige driftsmidler			
Sum varige driftsmidler		0	0
Finansielle anleggsmidler			
Investeringer i aksjer og andeler	4	77 484 572	61 405 403
Konvertible lån	4	19 021 692	0
Sum finansielle anleggsmidler		96 506 264	61 405 403
Sum anleggsmidler		96 506 264	61 405 403
Omløpsmidler			
Varer			
Sum varer		0	0
Fordringer			
Andre kortsiktige fordringer		77 741	6 081 549
Sum fordringer		77 741	6 081 549
Investeringer			
Andre markedsbaserte finansielle instrumenter		0	10 470 315
Andre finansielle instrumenter		1 000 000	1 000 000
Sum investeringer		1 000 000	11 470 315
Bankinnskudd, kontanter og lignende			
Bankinnskudd, kontanter og lignende		42 228 550	18 999 002
Sum bankinnskudd, kontanter og lignende		42 228 550	18 999 002
Sum omløpsmidler		43 306 290	36 550 866
SUM EIENDELER		139 812 554	97 956 269



Balanse

Beløp i: NOK	Note	2023	2022
BALANSE - EGENKAPITAL OG GJELD			
Egenkapital			
Innskutt egenkapital			
Aksjekapital	7, 8	18 367 009	14 065 601
Overkurs	7	80 482 207	83 514 507
Ikke registrert kapitalforhøyelse		40 475 010	0
Annen innskutt egenkapital	7	0	0
Sum innskutt egenkapital		139 324 226	97 580 108
Opptjent egenkapital			
Udekket tap	7	0	0
Sum opptjent egenkapital		0	0
Sum egenkapital		139 324 226	97 580 108
Gjeld			
Langsiktig gjeld			
Sum avsetninger for forpliktelser		0	0
Annen langsiktig gjeld			
Sum annen langsiktig gjeld		0	0
Sum langsiktig gjeld		0	0
Kortsiktig gjeld			
Leverandørgjeld		111 798	-369
Skyldige offentlige avgifter		46 530	46 530
Annen kortsiktig gjeld	9	330 000	330 000
Sum kortsiktig gjeld		488 328	376 161
Sum gjeld		488 328	376 161
SUM EGENKAPITAL OG GJELD		139 812 554	97 956 269



Brønnøysundregistrene

ÅRSREGNSKAP FOR REGNSKAPSÅRET 2023 - GENERELL INFORMASJON

Journalnummer: 2024 421904

Enheten

Organisasjonsnummer: 924 111 895
Organisasjonsform: Aksjeselskap
Foretaksnavn: PROVENTURE SEED III AS
Forretningsadresse: Havnegata 9
7010 TRONDHEIM

Regnskapsår

Årsregnskapets periode: 01.01.2023 - 31.12.2023

Konsern

Morselskap i konsern: Nei

Regnskapsregler

Regler for små foretak benyttet: Ja
Benyttet ved utarbeidelsen av
årsregnskapet til selskapet: Regnskapslovens alminnelige regler

Årsregnskapet fastsatt av kompetent organ

Bekreftet av representant for selskapet: Karianne Eggen Persson
Dato for fastsettelse av årsregnskapet: 24.04.2024

Revisjon

Årsregnskapet er utarbeidet av ekstern
autorisert regnskapsfører: Ja
Ekstern autorisert regnskapsfører har i
løpet av regnskapsåret bistått ved den
løpende regnskapsføringen eller utført
andre tjenester for selskapet enn å
utarbeide årsregnskapet: Ja

Grunnlag for avgivelse

År 2023: Årsregnskap er elektronisk innlevert.
År 2022: Tall er hentet fra elektronisk innlevert årsregnskap fra 2023.

Det er ikke krav til at årsregnskapet m.v. som sendes til Regnskapsregisteret er undertegnet. Kontrollen på at dette er utført ligger hos revisor/enhetens øverste organ. Sikkerheten ivaretas ved at innsender har rolle/rettighet for innsending av årsregnskapet via Altinn, og ved at det bekreftes at årsregnskapet er fastsatt av kompetent organ.

Brønnøysundregistrene, 05.06.2024



Organisasjonsnr: 924 111 895
PROVENTURE SEED III AS

RESULTATREGNSKAP

Beløp i: NOK	Note	2023	2022
RESULTATREGNSKAP			
Inntekter			
Sum inntekter		0	0
Kostnader			
Lønnskostnad	1, 2	376 720	376 530
Annen driftskostnad		9 602 393	11 016 444
Sum kostnader		9 979 113	11 392 974
Driftsresultat		-9 979 113	-11 392 974
Finansinntekter og finanskostnader			
Annen renteinntekt	3	1 126 397	686 663
Annen finansinntekt		1 828	432 529
Sum finansinntekter		1 128 225	1 119 192
Nedskrivning av finansielle eiendeler	4	30 350 247	8 309 174
Annen finanskostnad		4 768	1 315
Sum finanskostnader		30 355 015	8 810 489
Netto finans		-29 226 790	-7 691 297
Resultat før skattekostnad		-39 205 903	-19 084 271
Skattekostnad	5, 6	0	0
Årsresultat		-39 205 903	-19 084 271
Overføringer og disponeringer			
Overkurs	7	-39 205 903	-19 084 271
Annen egenkapital	7	0	0
Sum overføringer og disponeringer		-39 205 903	-19 084 271



Organisasjonsnr: 924 111 895
PROVENTURE SEED III AS

BALANSE

Beløp i: NOK	Note	2023	2022
BALANSE - EIENDELER			
Anleggsmidler			
Immaterielle eiendeler			
Sum immaterielle eiendeler		0	0
Varige driftsmidler			
Sum varige driftsmidler		0	0
Finansielle anleggsmidler			
Investeringer i aksjer og andeler	4	77 484 572	61 405 403
Konvertible lån	4	19 021 692	0
Sum finansielle anleggsmidler		96 506 264	61 405 403
Sum anleggsmidler		96 506 264	61 405 403
Omløpsmidler			
Varer			
Sum varer		0	0
Fordringer			
Andre kortsiktige fordringer		77 741	6 081 549
Sum fordringer		77 741	6 081 549
Investeringer			
Andre markedsbaserte finansielle instrumenter		0	10 470 315
Andre finansielle instrumenter		1 000 000	1 000 000
Sum investeringer		1 000 000	11 470 315
Bankinnskudd, kontanter og lignende			
Bankinnskudd, kontanter og lignende		42 228 550	18 999 002
Sum bankinnskudd, kontanter og lignende		42 228 550	18 999 002
Sum omløpsmidler		43 306 290	36 550 866
SUM EIENDELER		139 812 554	97 956 269

BALANSE - EGENKAPITAL OG GJELD

Egenkapital



Innskutt egenkapital			
Aksjekapital	7, 8	18 367 009	14 065 601
Overkurs	7	80 482 207	83 514 507
Ikke registrert kapitalforhøyelse		40 475 010	0
Annen innskutt egenkapital	7	0	0
Sum innskutt egenkapital		139 324 226	97 580 108
Opptjent egenkapital			
Udekket tap	7	0	0
Sum opptjent egenkapital		0	0
Sum egenkapital		139 324 226	97 580 108
Gjeld			
Langsiktig gjeld			
Sum avsetninger for forpliktelse		0	0
Annen langsiktig gjeld		0	0
Sum langsiktig gjeld		0	0
Kortsiktig gjeld			
Leverandørgjeld		111 798	-369
Skyldige offentlige avgifter		46 530	46 530
Annen kortsiktig gjeld	9	330 000	330 000
Sum kortsiktig gjeld		488 328	376 161
Sum gjeld		488 328	376 161
SUM EGENKAPITAL OG GJELD		139 812 554	97 956 269



Organisasjonsnr: 924 111 895
PROVENTURE SEED III AS

NOTEOPPLYSNINGER - SELSKAP - alle poster oppgitt i hele tall

Note

Regnskapsprinsipper

Regnskapsprinsipper I årsregnskapet er alle poster verdsatt og periodisert i overensstemmelse med regnskapslovens bestemmelser og reglene som følger av god regnskapsskikk for små foretak. Klassifisering og vurdering av balanseposter Eiendeler bestemt til varig eie eller bruk er klassifisert som anleggsmidler. Eiendeler som er tilknyttet varekretsløpet er klassifisert som omløpsmidler. Fordringer klassifiseres som omløpsmidler hvis de skal tilbakebetales i løpet av ett år etter utbetalingstidspunktet. For gjeld er analoge kriterier lagt til grunn. Omløpsmidler vurderes til laveste av anskaffelseskost og virkelig verdi. Kortsiktig gjeld balanseføres til nominelt beløp på etableringstidspunktet. Investeringer i aksjer Investeringer i aksjer konsolideres ikke fordi formålet med investeringene er å avhende hele eller deler av den enkelte investeringen etter gjennomført strukturering og utvikling. Våre investeringer i porteføljeselskapene balanseføres som anleggsmidler da formålet er både å oppnå påvirkning i selskapene, men også å selge aksjene etter gjennomført utvikling. Aksjene bokføres til laveste verdis prinsipp per enkeltaksje, dvs. nedskrives til markedsverdi dersom denne er lavere enn kostprisen på aksjene. Det må derfor gjøres en verdivurdering for samtlige investeringer for å vurdere eventuelle nedskrivninger. For sårkornelskaper som er i en tidlig utviklingsfase med løpende underskudd og ingen/begrensede salgsinntekter vil en slik verdivurdering være vanskelig og ha et begrenset fundament i regnskapsutvikling for selskapene. Det foreligger tre objektive holddepunkter for verdivurderingen : 1. Kostpris pr 31.12.2023 2. Siste transaksjonspris (etter 30.6.2023) 3. Vår andel av selskapets bokførte egenkapital pr 31.12.2023 Momenter av betydning ved vurderingen er videre : - Status utviklingen ift. plan mot positiv kontantstrøm. - Selskapets finansiering ift. framtidig kapitalbehov. - Respons fra eventuell pågående VC runde. - Antiutvanningsklausul som beskytter vår investering mot en mulig framtidig nedemisjon. - Likvidasjonspreferanse som kan sikre vår investering ved solvent likvidasjon av selskapet. - Vurdering av tidspunkt exit og mulig pris . - Risikoanalyse. Øvrige fordringer Øvrige fordringer er oppført i balansen til pålydende etter fradrag for avsetning til forventet tap. Avsetning til tap gjøres på grunnlag av individuelle vurderinger av de enkelte fordringene. Skatt Skattekostnaden i resultatregnskapet omfatter periodens betalbare skatt som blir utlignet og forfaller til betaling i neste regnskapsår. I tillegg til endring i utsatt skatt. Utsatt skatt er beregnet med skattesatsen ved utgangen av regnskapsåret (22%) på grunnlag av skattereduserende og skatteøkende midlertidige forskjeller som eksisterer mellom regnskapsmessige og skattemessige verdier. I beregningen er det også medtatt ligningsmessig framførbart underskudd ved regnskapsårets utgang. Skatteøkende og skattereduserende midlertidige forskjeller som reverserer eller kan reversere i samme periode er utlignet og nettoført. Utsatt skattefordel er ikke ført i regnskapet iht. unntaksregler for små foretak, dette med bakgrunn i manglende forventet skattepliktig inntekt gjennom fremtidig inntjening.

Note

2

Antall årsverk i regnskapsåret



0.00

Note

1

Spesifisering av resultatregnskapet

Lønnskostnader

<u>Lønn</u>	<u>Årets</u>	<u>Fjorårets</u>
	330000.00	330000.00
<u>Folketrygdavgift</u>	<u>Årets</u>	<u>Fjorårets</u>
	46530.00	46530.00
<u>Andre ytelser</u>	<u>Årets</u>	<u>Fjorårets</u>
	190.00	0.00
<u>Sum lønnskostnader</u>	<u>Årets</u>	<u>Fjorårets</u>
	376720.00	376530.00

Mer om årsverk og lønn

Det er utbetalt styrehonorar pålydende kr. 330 000 i 2023. Administrasjon av selskapet er basert på forvaltningsavtale med Proventure Management III AS. Honorarer for 2023 utgjør MNOK 9,2 ihht til forvaltningsavtale.

Note

Ekstraordinære inntekter og kostnader

<u>Sum</u>	<u>Beløp</u>
------------	--------------

<u>Balanseført verdi 31.12.</u>	<u>Varige driftsmidler</u>	<u>Immaterielle eiend.</u>
---------------------------------	----------------------------	----------------------------

Konsernregnskap

Morselskapet sitt navn

Forretningskontor for morselskapet

Begrunnelse for at datterselskap er utelatt fra konsolideringen

Konsern, tilknyttet selskap m.v. - fordringer og gjeld

Fordringer

<u>Samlet beløp - tilknyttet selskap</u>	<u>Årets</u>	<u>Fjorårets</u>
--	--------------	------------------

<u>Samlet beløp - foretak i samme konsern</u>	<u>Årets</u>	<u>Fjorårets</u>
---	--------------	------------------



Årsregnskap for
PROVENTURE SEED III AS
924111895
Regnskapsår
01.01.2023 - 31.12.2023



PROVENTURE SEED III AS
924 111 895

Resultatregnskap

	Note	2023	2022
Driftskostnader			
Lønnskostnad	1, 2	-376 720	-376 530
Annen driftskostnad		-9 602 393	-11 016 444
Sum driftskostnader		-9 979 113	-11 392 974
Driftsresultat		-9 979 113	-11 392 974
Finansinntekter			
Annen renteinntekt	3	1 126 397	686 663
Annen finansinntekt		1 828	432 529
Sum finansinntekter		1 128 225	1 119 192
Finanskostnader			
Nedskrivning av finansielle eiendeler	4	-30 350 247	-8 809 174
Annen finanskostnad		-4 768	-1 315
Sum finanskostnader		-30 355 015	-8 810 489
Netto finans		-29 226 790	-7 691 297
Resultat før skattekostnad		-39 205 903	-19 084 271
Årsresultat		-39 205 903	-19 084 271
Overføringer			
Overkurs	7	-39 205 903	-19 084 271
Sum overføringer		-39 205 903	-19 084 271



PROVENTURE SEED III AS
924 111 895

Balanse

	Note	31.12.2023	31.12.2022
EIENDELER			
Anleggsmidler			
Finansielle anleggsmidler			
Investeringer i aksjer og andeler	4	77 484 572	61 405 403
Konvertible lån	4	19 021 692	0
Sum finansielle anleggsmidler		96 506 264	61 405 403
Sum anleggsmidler		96 506 264	61 405 403
Omløpsmidler			
Fordringer			
Andre kortsiktige fordringer		77 741	6 081 549
Sum fordringer		77 741	6 081 549
Investeringer			
Andre finansielle instrumenter		1 000 000	1 000 000
Andre markedsbaserte finansielle instrumenter		0	10 470 315
Sum investeringer		1 000 000	11 470 315
Bankinnskudd, kontanter og lignende			
Bankinnskudd, kontanter og lignende		42 228 550	18 999 002
Sum bankinnskudd, kontanter og lignende		42 228 550	18 999 002
Sum omløpsmidler		43 306 290	36 550 866
SUM EIENDELER		139 812 554	97 956 269



PROVENTURE SEED III AS
924 111 895

Balanse

	Note	31.12.2023	31.12.2022
EGENKAPITAL OG GJELD			
Egenkapital			
Innskutt egenkapital			
Aksjekapital	7, 8	18 367 009	14 065 601
Ikke registrert kapitalforhøyelse		40 475 010	0
Overkurs	7	80 482 207	83 514 507
Sum innskutt egenkapital		139 324 226	97 580 108
Sum egenkapital		139 324 226	97 580 108
Gjeld			
Kortsiktig gjeld			
Leverandørgjeld		111 798	-369
Skyldige offentlige avgifter		46 530	46 530
Annen kortsiktig gjeld	9	330 000	330 000
Sum kortsiktig gjeld		488 328	376 161
Sum gjeld		488 328	376 161
SUM EGENKAPITAL OG GJELD		139 812 554	97 956 269

Trondheim, 24.04.2024

Tommy Dahlen
styrets leder

Marit Collin
styremedlem

Christian Andre Wolff-Skjelbred
styremedlem

Frithjof Anderssen
styremedlem

Torkil Leinum
styremedlem

Svein Erik Jørgensen
styremedlem

Geir Ove Kjesbu
daglig leder



PROVENTURE SEED III AS
924 111 895

Noter

Regnskapsprinsipper

Regnskapsprinsipper

I årsregnskapet er alle poster verdsatt og periodisert i overensstemmelse med regnskapslovens bestemmelser og reglene som følger av god regnskapsskikk for små foretak.

Klassifisering og vurdering av balanseposter

Eiendeler bestemt til varig eie eller bruk er klassifisert som anleggsmidler. Eiendeler som er tilknyttet varekretsløpet er klassifisert som omløpsmidler. Fordringer klassifiseres som omløpsmidler hvis de skal tilbakebetales i løpet av ett år etter utbetalingstidspunktet. For gjeld er analoge kriterier lagt til grunn. Omløpsmidler vurderes til laveste av anskaffelseskost og virkelig verdi. Kortsiktig gjeld balanseføres til nominelt beløp på etableringstidspunktet.

Investeringer i aksjer

Investeringer i aksjer konsolideres ikke fordi formålet med investeringene er å avhende hele eller deler av den enkelte investeringen etter gjennomført strukturering og utvikling.

Våre investeringer i porteføljeselskapene balanseføres som anleggsmidler da formålet er både å oppnå påvirkning i selskapene, men også å selge aksjene etter gjennomført utvikling. Aksjene bokføres til laveste verdis prinsipp per enkeltaksje, dvs. nedskrives til markedsverdi dersom denne er lavere enn kostprisen på aksjene. Det må derfor gjøres en verdivurdering for samtlige investeringer for å vurdere eventuelle nedskrivninger.

For såkornsselskaper som er i en tidlig utviklingsfase med løpende underskudd og ingen/begrensede salgsinntekter vil en slik verdivurdering være vanskelig og ha et begrenset fundament i regnskapsutvikling for selskapene.

Det foreligger tre objektive holdepunkter for verdivurderingen :

1. Kostpris pr 31.12.2023
2. Siste transaksjonspris (etter 30.6.2023)
3. Vår andel av selskapets bokførte egenkapital pr 31.12.2023

Momenter av betydning ved vurderingen er videre :

- Status utviklingen ift. plan mot positiv kontantstrøm.
- Selskapets finansiering ift. framtidig kapitalbehov.
- Respons fra eventuell pågående VC runde.
- Antiutvanningsklausul som beskytter vår investering mot en mulig framtidig nedemisjon.
- Likvidasjonspreferanse som kan sikre vår investering ved solvent likvidasjon av selskapet.
- Vurdering av tidspunkt exit og mulig pris .
- Risikoanalyse.

Øvrige fordringer

Øvrige fordringer er oppført i balansen til pålydende etter fradrag for avsetning til forventet tap. Avsetning til tap gjøres på grunnlag av individuelle vurderinger av de enkelte fordringene.



PROVENTURE SEED III AS
924 111 895

Skatt

Skattekostnaden i resultatregnskapet omfatter periodens betalbare skatt som blir utlignet og forfaller til betaling i neste regnskapsår. I tillegg til endring i utsatt skatt. Utsatt skatt er beregnet med skattesatsen ved utgangen av regnskapsåret (22%) på grunnlag av skattereduserende og skatteøkende midlertidige forskjeller som eksisterer mellom regnskapsmessige og skattemessige verdier. I beregningen er det også medtatt ligningsmessig framførbart underskudd ved regnskapsårets utgang. Skatteøkende og skattereduserende midlertidige forskjeller som reverserer eller kan reversere i samme periode er utlignet og nettoført. Utsatt skattefordel er ikke ført i regnskapet iht. unntaksregler for små foretak, dette med bakgrunn i manglende forventet skattepliktig inntekt gjennom fremtidig inntjening.



PROVENTURE SEED III AS
924 111 895

Note 1 - Lønnskostnader

Spesifikasjon av lønnskostnader	2023	2022
Lønn	330 000	330 000
Arbeidsgiveravgift	46 530	46 530
Pensjonskostnader	0	0
Andre relaterte ytelser	190	0
Sum	376 720	376 530

Mer om årsverk og lønn

Det er utbetalt styrehonorar pålydende kr. 330 000 i 2023.

Administrasjon av selskapet er basert på forvaltningsavtale med Proventure Management III AS. Honorarer for 2023 utgjør MNOK 9,2 ihht til forvaltningsavtale.

Note 2 - Antall årsverk

Selskapet har ikke hatt ansatte i løpet av regnskapsåret.

Note 3 - Renteinntekt

Annen renteinntekt fremkommer slik:	Beløp
Renteinntekt bankinnskudd	323 789
Renteinntekt på konvertible lån	802 608
Sum	1 126 397



PROVENTURE SEED III AS
924 111 895

Note 4 - Investeringer

Aksjer	Antall aksjer	Eierandel	Kostpris
Infotiles AS	11 222	19,4%	8 524 196
Wanda Group AS	144 748	20,1%	25 770 761
MyVoice Ltd.	1 975	12,6%	9 982 322
Cimon Medical AS	83 347	17,4%	16 027 264
Defibrio AS	14 715	15,5%	14 073 060
Dr. Dropin Hud Coco AS	76 743	4,8%	1 163 936
Dr. Dropin AS	4 485	0,03%	273 567
Loopfront AS	222 438	27,8%	18 002 016
Sonair AS	229 508	19,0%	6 999 994
Enea AS	67 500	20,,5%	10 000 000
The Human Touch Robotics Holding AS	260 869	14,8%	5 999 987
Totalt			116 817 102
Konvertible lån			
Nivel AS			1 000 000
Cimon Medical AS			2 456 314
Geniess AS			1 000 000
Snowball Technologies AB			510 480
Sentisystems AS			2 000 000
Global Storage Solutions AS (Wanda)			10 054 898
Cardboard AS			1 000 000
Relynk AS			1 000 000
Totalt			19 021 692
Samlet investering			135 838 794
Samlet nedskrivning			-39 332 530
Sum bokført verdi investeringer			96 506 264
Nedskrivning IB			-8 982 283
Nedskrivning i året			-30 568 365
Reversert tidligere års nedskrivning i år			218 118
Resultateffekt i året			-30 350 247

Note 5 - Spesifisering av skatt

Skattepliktig inntekt	2023	2022
Resultat før skatt	-39 205 903	-19 084 271
Permanente forskjeller	32 647 122	9 229 770
+/- Endring i midlertidige forskjeller	0	3 082
- Anvendelse av fremførbart underskudd	0	9 851 419
Skattepliktig inntekt	-6 558 782	0

Note 6 - Midlertidige forskjeller - utsatt skatt/skattefordel

Utsatt skattefordel balanseføres ikke iht. god regnskapsskikk for små foretak.

Midlertidige forskjeller knyttet til:	01.01.2023	31.12.2023	Endring
Fremførbart underskudd	-25 943 918	-32 502 700	6 558 782
Netto forskjeller	-25 943 918	-32 502 700	6 558 782
Skattereduserende forskjeller som ikke kan utlignes	25 943 918	32 502 700	-6 558 782
Sum midlertidige forskjeller som påvirker betalbar skatt	0	0	0
Utsatt skatt 31.12.2023 basert på 22 %	0	0	0



PROVENTURE SEED III AS
924 111 895

Note 7 - Egenkapital

	Aksjekapital	Overkurs	Ikke reg. kapital- forhøyelse	Sum
Egenkapital 31.12 forrige år	14 065 601	83 514 507		97 580 108
Årsresultat		-39 205 903		-39 205 903
Emisjon	4 301 408	36 173 603		40 475 011
Andre endringer			40 475 010	40 475 010
Egenkapital 31.12.2023	18 367 009	80 482 207	40 475 010	139 324 226

Note 8 - Aksjekapital

Aksjeklasse	Antall aksjer	Aksjenes pålydende	Bokført verdi
Ordinære	183 670 088	0,1	18 367 009
Aksjonærer	Antall aksjer	Eierandel %	Aksjeklasse
Investinor Indirekte I AS	55 695 654	30,32	Ordinære
Kommunal Landspensjonskasse	30 141 178	16,41	Ordinære
Aneo Renewables Holding AS	25 117 648	13,68	Ordinære
Sparebank 1 SMN Invest AS	15 070 589	8,21	Ordinære
Adolf Øiens Fond for Næringsutvikling	10 047 059	5,47	Ordinære
Danske Bank	5 023 531	2,74	Ordinære
Reitan Kapital AS	5 023 531	2,74	Ordinære
Stiftelsen Sparebank 1 SMN Utvikling	5 023 531	2,74	Ordinære
Hila AS	4 521 178	2,46	Ordinære
Bertheussen Invest AS	4 018 823	2,19	Ordinære
Frithjof Anderssen Invest AS	3 014 118	1,64	Ordinære
Norges Tekniske Høgskoles Fond	2 511 764	1,37	Ordinære
Lindbank AS	2 511 764	1,37	Ordinære
Proventure Management III AS	2 511 764	1,37	Ordinære
PVS III Invest AS	2 135 000	1,16	Ordinære
Erryco Invest AS	2 009 414	1,09	Ordinære
Marius Maske AS	2 009 414	1,09	Ordinære
Ligna AS	1 507 059	0,82	Ordinære
Johan Vinje AS	1 255 883	0,68	Ordinære
Nordbit ASA	753 531	0,41	Ordinære
Aidiom 1 AS	753 531	0,41	Ordinære
Lund Forvaltning AS	753 531	0,41	Ordinære
Bai AS	753 531	0,41	Ordinære
Sjøheim AS	753 531	0,41	Ordinære
Collin AS	753 531	0,41	Ordinære
Totalt antall aksjer	183 670 088	100	

Note 9 - Annen kortsiktig gjeld

Annen kortsiktig gjeld består i sin helhet av påløpt styrehonorar pålydende kr. 330 000. Avsetning av arbeidsgiveravgift av påløpt styrehonorar inngår i skyldige offentlige avgifter med kr. 46 530.

Lån og sikkerhetsstillelse til ledende personer, eiere med videre

Det er ikke gitt lån eller sikkerhetsstillelse til medlemmer av styrende organer.



DocuSign Envelope ID: 80AD3DB4-FB79-4777-9D8F-6962AF0B718B

Årsregnskap for
PROVENTURE SEED III AS
924111895
Regnskapsår
01.01.2023 - 31.12.2023



DocuSign Envelope ID: 80AD3DB4-FB79-4777-9D8F-6962AF0B718B

PROVENTURE SEED III AS
924 111 895

Resultatregnskap

	Note	2023	2022
Driftskostnader			
Lønnskostnad	1, 2	-376 720	-376 530
Annen driftskostnad		-9 602 393	-11 016 444
Sum driftskostnader		-9 979 113	-11 392 974
Driftsresultat		-9 979 113	-11 392 974
Finansinntekter			
Annen renteinntekt	3	1 126 397	686 663
Annen finansinntekt		1 828	432 529
Sum finansinntekter		1 128 225	1 119 192
Finanskostnader			
Nedskrivning av finansielle eiendeler	4	-30 350 247	-8 809 174
Annen finanskostnad		-4 768	-1 315
Sum finanskostnader		-30 355 015	-8 810 489
Netto finans		-29 226 790	-7 691 297
Resultat før skattekostnad		-39 205 903	-19 084 271
Årsresultat		-39 205 903	-19 084 271
Overføringer			
Overkurs	7	-39 205 903	-19 084 271
Sum overføringer		-39 205 903	-19 084 271



DocuSign Envelope ID: 80AD3DB4-FB79-4777-9D8F-6962AF0B718B

PROVENTURE SEED III AS
924 111 895

Balanse

	Note	31.12.2023	31.12.2022
EIENDELER			
Anleggsmidler			
Finansielle anleggsmidler			
Investeringer i aksjer og andeler	4	77 484 572	61 405 403
Konvertible lån	4	19 021 692	0
Sum finansielle anleggsmidler		96 506 264	61 405 403
Sum anleggsmidler		96 506 264	61 405 403
Omløpsmidler			
Fordringer			
Andre kortsiktige fordringer		77 741	6 081 549
Sum fordringer		77 741	6 081 549
Investeringer			
Andre finansielle instrumenter		1 000 000	1 000 000
Andre markedsbaserte finansielle instrumenter		0	10 470 315
Sum investeringer		1 000 000	11 470 315
Bankinnskudd, kontanter og lignende			
Bankinnskudd, kontanter og lignende		42 228 550	18 999 002
Sum bankinnskudd, kontanter og lignende		42 228 550	18 999 002
Sum omløpsmidler		43 306 290	36 550 866
SUM EIENDELER		139 812 554	97 956 269



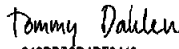
DocuSign Envelope ID: 80AD3DB4-FB79-4777-9D8F-6962AF0B718B

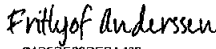
PROVENTURE SEED III AS
924 111 895

Balanse

	Note	31.12.2023	31.12.2022
EGENKAPITAL OG GJELD			
Egenkapital			
Innskutt egenkapital			
Aksjekapital	7, 8	18 367 009	14 065 601
Overkurs	7	80 482 207	83 514 507
Annen innskutt egenkapital	7	40 475 010	0
Sum innskutt egenkapital		139 324 226	97 580 108
Sum egenkapital		139 324 226	97 580 108
Gjeld			
Kortsiktig gjeld			
Leverandørgjeld		111 798	-369
Skyldige offentlige avgifter		46 530	46 530
Annen kortsiktig gjeld	9	330 000	330 000
Sum kortsiktig gjeld		488 328	376 161
Sum gjeld		488 328	376 161
SUM EGENKAPITAL OG GJELD		139 812 554	97 956 269

Trondheim, 24.04.2024

DocuSigned by:

Tommy Dahlen
943BB59D4D73442...

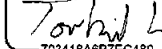
DocuSigned by:

Frithjof Anderssen
C18F5E89DEBA402...

DocuSigned by:

Geir Ove Kjesbu
46F760C88EEE4A7...

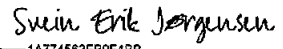
DocuSigned by:

Marit Collin
70D758E8AFFD454...

DocuSigned by:

Torkil Leinum
703418A6B7EC480...

DocuSigned by:

Christian Andre Wolff-Skjelbred
FCEBA28A1F184C3...

DocuSigned by:

Svein Erik Jørgensen
1A774563EB9F4DB...



DocuSign Envelope ID: 80AD3DB4-FB79-4777-9D8F-6962AF0B718B

PROVENTURE SEED III AS
924 111 895

Noter

Regnskapsprinsipper

Regnskapsprinsipper

I årsregnskapet er alle poster verdsatt og periodisert i overensstemmelse med regnskapslovens bestemmelser og reglene som følger av god regnskapsskikk for små foretak.

Klassifisering og vurdering av balanseposter

Eiendeler bestemt til varig eie eller bruk er klassifisert som anleggsmidler. Eiendeler som er tilknyttet varekretsløpet er klassifisert som omløpsmidler. Fordringer klassifiseres som omløpsmidler hvis de skal tilbakebetales i løpet av ett år etter utbetalingstidspunktet. For gjeld er analoge kriterier lagt til grunn. Omløpsmidler vurderes til laveste av anskaffelseskost og virkelig verdi. Kortsiktig gjeld balanseføres til nominelt beløp på etableringstidspunktet.

Investeringer i aksjer

Investeringer i aksjer konsolideres ikke fordi formålet med investeringene er å avhende hele eller deler av den enkelte investeringen etter gjennomført strukturering og utvikling.

Våre investeringer i porteføljeselskapene balanseføres som anleggsmidler da formålet er både å oppnå påvirkning i selskapene, men også å selge aksjene etter gjennomført utvikling. Aksjene bokføres til laveste verdis prinsipp per enkeltaksje, dvs. nedskrives til markedsverdi dersom denne er lavere enn kostprisen på aksjene. Det må derfor gjøres en verdivurdering for samtlige investeringer for å vurdere eventuelle nedskrivninger.

For sårkornselskaper som er i en tidlig utviklingsfase med løpende underskudd og ingen/begrensede salgsinntekter vil en slik verdivurdering være vanskelig og ha et begrenset fundament i regnskapsutvikling for selskapene.

Det foreligger tre objektive holdepunkter for verdivurderingen :

1. Kostpris pr 31.12.2023
2. Siste transaksjonspris (etter 30.6.2023)
3. Vår andel av selskapets bokførte egenkapital pr 31.12.2023

Momenter av betydning ved vurderingen er videre :

- Status utviklingen ift. plan mot positiv kontantstrøm.
- Selskapets finansiering ift. framtidig kapitalbehov.
- Respons fra eventuell pågående VC runde.
- Antiutvanningsklausul som beskytter vår investering mot en mulig framtidig nedemisjon.
- Likvidasjonspreferanse som kan sikre vår investering ved solvent likvidasjon av selskapet.
- Vurdering av tidspunkt exit og mulig pris .
- Risikoanalyse.

Øvrige fordringer

Øvrige fordringer er oppført i balansen til pålydende etter fradrag for avsetning til forventet tap. Avsetning til tap gjøres på grunnlag av individuelle vurderinger av de enkelte fordringene.



DocuSign Envelope ID: 80AD3DB4-FB79-4777-9D8F-6962AF0B718B

PROVENTURE SEED III AS
924 111 895

Skatt

Skattekostnaden i resultatregnskapet omfatter periodens betalbare skatt som blir utlignet og forfaller til betaling i neste regnskapsår. I tillegg til endring i utsatt skatt. Utsatt skatt er beregnet med skattesatsen ved utgangen av regnskapsåret (22%) på grunnlag av skattereduserende og skatteøkende midlertidige forskjeller som eksisterer mellom regnskapsmessige og skattemessige verdier. I beregningen er det også medtatt ligningsmessig framførbart underskudd ved regnskapsårets utgang. Skatteøkende og skattereduserende midlertidige forskjeller som reverserer eller kan reversere i samme periode er utlignet og nettoført. Utsatt skattefordel er ikke ført i regnskapet iht. unntaksregler for små foretak, dette med bakgrunn i manglende forventet skattepliktig inntekt gjennomfremtidig inntjening.



DocuSign Envelope ID: 80AD3DB4-FB79-4777-9D8F-6962AF0B718B

PROVENTURE SEED III AS 924 111 895

Note 1 - Lønnskostnader

Spesifikasjon av lønnskostnader	2023	2022
Lønn	330 000	330 000
Arbeidsgiveravgift	46 530	46 530
Pensjonskostnader	0	0
Andre relaterte ytelser	190	0
Sum	376 720	376 530

Mer om årsverk og lønn

Det er utbetalt styrehonorar pålydende kr. 330 000 i 2023.

Administrasjon av selskapet er basert på forvaltningsavtale med Proventure Management III AS. Honorarer for 2023 utgjør MNOK 9,2 ihht til forvaltningsavtale.

Note 2 - Antall årsverk

Selskapet har ikke hatt ansatte i løpet av regnskapsåret.

Note 3 - Renteinntekt

Annen renteinntekt fremkommer slik:	Beløp
Renteinntekt bankinnskudd	323 789
Renteinntekt på konvertible lån	802 608
Sum	1 126 397



DocuSign Envelope ID: 80AD3DB4-FB79-4777-9D8F-6962AF0B718B

PROVENTURE SEED III AS 924 111 895

Note 4 - Investeringer

Aksjer	Antall aksjer	Eierandel	Kostpris
Infot les AS	11 222	19,4%	8 524 196
Wanda Group AS	144 748	20,1%	25 770 761
MyVoice Ltd.	1 975	12,6%	9 982 322
Cimon Medical AS	83 347	17,4%	16 027 264
Defibrio AS	14 715	15,5%	14 073 060
Dr. Dropin Hud Coco AS	76 743	4,8%	1 163 936
Dr. Dropin AS	4 485	0,03%	273 567
Loopfront AS	222 438	27,8%	18 002 016
Sonair AS	229 508	19,0%	6 999 994
Erua AS	67 500	20,,5%	10 000 000
The Human Touch Robotics Holding AS	260 869	14,8%	5 999 987
Totalt			116 817 102

Konvertible lån

Nivel AS	1 000 000
Cimon Medical AS	2 456 314
Geniess AS	1 000 000
Snowball Technologies AB	510 480
Sentisystems AS	2 000 000
Global Storage Solutions AS (Wanda)	10 054 898
Carcboard AS	1 000 000
Relynk AS	1 000 000
Totalt	19 021 692

Samlet investering	135 838 794
Samlet nedskrivning	-39 332 530
Sum bokført verdi investeringer	96 506 264
Nedskrivning IB	-8 982 283
Nedskrivning i året	-30 568 365
Reversert tidligere års nedskrivning i år	218 118
Resultateffekt i året	-30 350 247

Note 5 - Spesifisering av skatt

Skattepliktig inntekt	2023	2022
Resultat før skatt	-39 205 903	-19 084 271
Permanente forskjeller	32 647 122	9 229 770
+/- Endring i midlertidige forskjeller	0	3 082
- Anvendelse av fremførbart underskudd	0	9 851 419
Skattepliktig inntekt	-6 558 782	0

Note 6 - Midlertidige forskjeller - utsatt skatt/skattefordel

Utsatt skattefordel balanseføres ikke iht. god regnskapsskikk for små foretak.

Midlertidige forskjeller knyttet til:	01.01.2023	31.12.2023	Endring
Fremførbart underskudd	-25 943 918	-32 502 700	6 558 782
Netto forskjeller	-25 943 918	-32 502 700	6 558 782
Skattereduserende forskjeller som ikke kan utlignes	25 943 918	32 502 700	-6 558 782
Sum midlertidige forskjeller som påvirker betalbar skatt	0	0	0
Utsatt skatt 31.12.2023 basert på 22 %	0	0	0



DocuSign Envelope ID: 80AD3DB4-FB79-4777-9D8F-6962AF0B718B

PROVENTURE SEED III AS 924 111 895

Note 7 - Egenkapital

	Aksjekapital	Overkurs	Ikke reg. kapital- forhøyelse	Sum
Egenkapital 31.12 forrige år	14 065 601	83 514 507		97 580 108
Årsresultat		-39 205 903		-39 205 903
Emisjon	4 301 408	36 173 603		40 475 011
Andre endringer			40 475 010	40 475 010
Egenkapital 31.12.2023	18 367 009	80 482 207	40 475 010	139 324 226

Note 8 - Aksjekapital

Aksjeklasse	Antall aksjer	Aksjenes pålydende	Bokført verdi
Ordinære	183 670 088	0,1	18 367 009
Aksjonærer	Antall aksjer	Eierandel %	Aksjeklasse
Investinor Indirekte I AS	55 695 654	30,32	Ordinære
Kommunal Landspensjonskasse	30 141 178	16,41	Ordinære
Aneo Renewables Holding AS	25 117 648	13,68	Ordinære
Sparebank 1 SMN Invest AS	15 070 589	8,21	Ordinære
Adolf Øiens Fond for Næringsutvikling	10 047 059	5,47	Ordinære
Danske Bank	5 023 531	2,74	Ordinære
Reitan Kapital AS	5 023 531	2,74	Ordinære
Stiftelsen Sparebank 1 SMN Utvikling	5 023 531	2,74	Ordinære
Hila AS	4 521 178	2,46	Ordinære
Bertheussen Invest AS	4 018 823	2,19	Ordinære
Frithjof Ancerssen Invest AS	3 014 118	1,64	Ordinære
Norges Tekniske Høgskoles Fond	2 511 764	1,37	Ordinære
Lindbank AS	2 511 764	1,37	Ordinære
Proventure Management III AS	2 511 764	1,37	Ordinære
PVS III Invest AS	2 135 000	1,16	Ordinære
Erryco Invest AS	2 009 414	1,09	Ordinære
Marius Maske AS	2 009 414	1,09	Ordinære
Ligna AS	1 507 059	0,82	Ordinære
Johan Vinje AS	1 255 883	0,68	Ordinære
Nordbit ASA	753 531	0,41	Ordinære
Aidiom 1 AS	753 531	0,41	Ordinære
Lund Forvaltning AS	753 531	0,41	Ordinære
Bai AS	753 531	0,41	Ordinære
Sjøheim AS	753 531	0,41	Ordinære
Collin AS	753 531	0,41	Ordinære
Totalt antall aksjer	183 670 088	100	

Note 9 - Annen kortsiktig gjeld

Annen kortsiktig gjeld består i sin helhet av påløpt styrehonorar pålydende kr. 330 000. Avsetning av arbeidsgiveravgift av påløpt styrehonorar inngår i skyldige offentlige avgifter med kr. 46 530.

Lån og sikkerhetsstillelse til ledende personer, eiere med videre

Det er ikke gitt lån eller sikkerhetsstillelse til medlemmer av styrende organer.



Building a better
working world

Statsautoriserte revisorer
Ernst & Young AS

Havnegata 9, 7010 Trondheim
Postboks 1299 Pirsenteret, 7462 Trondheim

Foretaksregisteret: NO 976 389 387 MVA
Tlf: +47 24 00 24 00

www.ey.no
Medlemmer av Den norske Revisorforening

UAVHENGIG REVISORS BERETNING

Til generalforsamlingen i Proventure Seed III AS

Konklusjon

Vi har revidert årsregnskapet for Proventure Seed III AS som består av balanse per 31. desember 2023, resultatregnskap for regnskapsåret avsluttet per denne datoen og noter til årsregnskapet, herunder et sammendrag av viktige regnskapsprinsipper.

Etter vår mening oppfylder årsregnskapet gjeldende lovkrav og gir et rettviseende bilde av selskapets finansielle stilling per 31. desember 2023 og av dets resultater for regnskapsåret avsluttet per denne datoen i samsvar med regnskapslovens regler og god regnskapsskikk i Norge.

Grunnlag for konklusjon

Vi har gjennomført revisjonen i samsvar med International Standards on Auditing (ISA-ene). Våre oppgaver og plikter i henhold til disse standardene er beskrevet nedenfor under *Revisors oppgaver og plikter ved revisjonen av årsregnskapet*. Vi er uavhengige av selskapet i samsvar med kravene i relevante lover og forskrifter i Norge og *International Code of Ethics for Professional Accountants* (inkludert internasjonale uavhengighetsstandarder) utstedt av International Ethics Standards Board for Accountants (IESBA-reglene), og vi har overholdt våre øvrige etiske forpliktelser i samsvar med disse kravene. Innhentet revisjonsbevis er etter vår vurdering tilstrekkelig og hensiktsmessig som grunnlag for vår konklusjon.

Ledelsens ansvar for årsregnskapet

Styret og daglig leder (ledelsen) er ansvarlig for å utarbeide årsregnskapet og for at det gir et rettviseende bilde i samsvar med regnskapslovens regler og god regnskapsskikk i Norge. Ledelsen er også ansvarlig for slik intern kontroll som den finner nødvendig for å kunne utarbeide et årsregnskap som ikke inneholder vesentlig feilinformasjon, verken som følge av misligheter eller feil.

Ved utarbeidelsen av årsregnskapet må ledelsen ta standpunkt til selskapets evne til fortsatt drift og opplyse om forhold av betydning for fortsatt drift. Forutsetningen om fortsatt drift skal legges til grunn for årsregnskapet med mindre ledelsen enten har til hensikt å avvikle selskapet eller virksomheten, eller ikke har noe annet realistisk alternativ.

Revisors oppgaver og plikter ved revisjonen av årsregnskapet

Vårt mål er å oppnå betryggende sikkerhet for at årsregnskapet som helhet ikke inneholder vesentlig feilinformasjon, verken som følge av misligheter eller feil, og å avgi en revisjonsberetning som inneholder vår konklusjon. Betryggende sikkerhet er en høy grad av sikkerhet, men ingen garanti for at en revisjon utført i samsvar med ISA-ene, alltid vil avdekke vesentlig feilinformasjon. Feilinformasjon kan skyldes misligheter eller feil og er å anse som vesentlig dersom den enkeltvis eller samlet med rimelighet kan forventes å påvirke de økonomiske beslutningene som brukerne foretar på grunnlag av årsregnskapet.

Som del av en revisjon i samsvar med ISA-ene, utøver vi profesjonelt skjønn og utviser profesjonell skepsis gjennom hele revisjonen. I tillegg:

- identifiserer og vurderer vi risikoen for vesentlig feilinformasjon i årsregnskapet, enten det skyldes misligheter eller feil. Vi utformer og gjennomfører revisjonshandlinger for å håndtere slike risikoer, og innhenter revisjonsbevis som er tilstrekkelig og hensiktsmessig som grunnlag for vår konklusjon. Risikoen for at vesentlig feilinformasjon som følge av misligheter ikke blir avdekket, er



Building a better
working world

- høyere enn for feilinformasjon som skyldes feil, siden misligheter kan innebære samarbeid, forfalskning, bevisste utelatelser, uriktige fremstillinger eller overstyring av intern kontroll.
- opparbeider vi oss en forståelse av den interne kontrollen som er relevant for revisjonen, for å utforme revisjonshandlinger som er hensiktsmessige etter omstendighetene, men ikke for å gi uttrykk for en mening om effektiviteten av selskapets interne kontroll.
 - evaluerer vi om de anvendte regnskapsprinsippene er hensiktsmessige og om regnskapsestimatene og tilhørende noteopplysninger utarbeidet av ledelsen er rimelige.
 - konkluderer vi på om ledelsens bruk av fortsatt drift-forutsetningen er hensiktsmessig, og, basert på innhentede revisjonsbevis, hvorvidt det foreligger vesentlig usikkerhet knyttet til hendelser eller forhold som kan skape betydelig tvil om selskapets evne til fortsatt drift. Dersom vi konkluderer med at det eksisterer vesentlig usikkerhet, kreves det at vi i revisjonsberetningen henleder oppmerksomheten på tilleggsopplysningene i årsregnskapet, eller, dersom slike tilleggsopplysninger ikke er tilstrekkelige, at vi modifierer vår konklusjon. Våre konklusjoner er basert på revisjonsbevis innhentet frem til datoen for revisjonsberetningen. Etterfølgende hendelser eller forhold kan imidlertid medføre at selskapet ikke kan fortsette driften.
 - evaluerer vi den samlede presentasjonen, strukturen og innholdet i årsregnskapet, inkludert tilleggsopplysningene, og hvorvidt årsregnskapet gir uttrykk for de underliggende transaksjonene og hendelsene på en måte som gir et rettviseende bilde.

Vi kommuniserer med styret blant annet om det planlagte omfanget av og tidspunktet for revisjonsarbeidet og eventuelle vesentlige funn i revisjonen, herunder vesentlige svakheter i den interne kontrollen som vi avdekker gjennom revisjonen.

Trondheim, 2. mai 2024
ERNST & YOUNG AS

Revisjonsberetningen er signert elektronisk

Amund P. Amundsen
statsautorisert revisor

Penneo document key: 7H1.00.FFD1X-VXF54-YFMNN-MQC3T-H8GFI



PENNEO

Signaturene i dette dokumentet er juridisk bindende. Dokument signert med "Penneo™ - sikker digital signatur". De signerende parter sin identitet er registrert, og er listet nedenfor.

"Med min signatur bekrefter jeg alle datoer og innholdet i dette dokument."

Amundsen, Amund Petter

Statsautorisert revisor

På vegne av: Ernst & Young AS

Serienummer: no_bankid:9578-5992-4-3001996

IP: 147.161.xxx.xxx

2024-05-02 11:14:45 UTC



Penneo Dokumentnøkkel: 7HL00-EED1X-VXFS4-YFMNN-MQC3T-H8GPJ

Dokumentet er signert digitalt, med **Penneo.com**. Alle digitale signatur-data i dokumentet er sikret og validert av den datamaskin-utregnede hash-verdien av det opprinnelige dokument. Dokumentet er låst og tids-stemplet med et sertifikat fra en betrodd tredjepart. All kryptografisk bevis er integrert i denne PDF, for fremtidig validering (hvis nødvendig).

Hvordan bekrefter at dette dokumentet er originalen?

Dokumentet er beskyttet av ett Adobe CDS sertifikat. Når du åpner dokumentet i

Adobe Reader, skal du kunne se at dokumentet er sertifisert av **Penneo e-signature service <penneo@penneo.com>**. Dette garanterer at innholdet i dokumentet ikke har blitt endret.

Det er lett å kontrollere de kryptografiske beviser som er lokalisert inne i dokumentet, med Penneo validator - <https://penneo.com/validator>