



ÅRSREGNSKAPET FOR REGNSKAPSÅRET 2022 - GENERELL INFORMASJON

Enheten

Organisasjonsnummer: 989 021 850
Organisasjonsform: Aksjeselskap
Foretaksnavn: KVIKTIND HOLDING AS
Forretningsadresse: 8657 MOSJØEN

Regnskapsår

Årsregnskapets periode: 01.01.2022 - 31.12.2022

Konsern

Morselskap i konsern: Nei

Regnskapsregler

Regler for små foretak benyttet: Ja
Benyttet ved utarbeidelsen av årsregnskapet til selskapet: Regnskapslovens alminnelige regler

Årsregnskapet fastsatt av kompetent organ

Bekreftet av representant for selskapet: Bjørn Anton Brandth
Dato for fastsettelse av årsregnskapet: 03.07.2023

Grunnlag for avgivelse

År 2022: Årsregnskapet er elektronisk innlevert
År 2021: Tall er hentet fra elektronisk innlevert årsregnskap fra 2022

Det er ikke krav til at årsregnskapet m.v. som sendes til Regnskapsregisteret er undertegnet. Kontrollen på at dette er utført ligger hos revisor/enhetens øverste organ. Sikkerheten ivaretas ved at innsender har rolle/rettighet for innsending av årsregnskapet via Altinn, og ved at det bekreftes at årsregnskapet er fastsatt av kompetent organ.

Brønnøysundregistrene, 28.06.2024



Resultatregnskap

Beløp i: NOK	Note	2022	2021
RESULTATREGNSKAP			
Inntekter			
Annen driftsinntekt		60 000	65 000
Sum inntekter		60 000	65 000
Kostnader			
Avskrivning på varige driftsmidler og immaterielle eiendeler	1	20 965	27 686
Nedskrivning av varige driftsmidler og immaterielle eiendeler	1	0	0
Annen driftskostnad		52 575	47 380
Sum kostnader		73 540	75 066
Driftsresultat		-13 540	-10 066
Finansinntekter og finanskostnader			
Annen renteinntekt		95 946	57 389
Annen finansinntekt		800	106 198
Sum finansinntekter		96 746	163 587
Annen rentekostnad		28 389	1 670
Annen finanskostnad		173 254	0
Sum finanskostnader		201 643	1 670
Netto finans		-104 897	161 917
Ordinært resultat før skattekostnad		-118 437	151 851
Skattekostnad	2, 3	11 878	10 421
Ordinært resultat etter skattekostnad		-130 315	141 430
Årsresultat		-130 315	141 430
Overføringer og disponeringer			
Annen egenkapital		-130 315	141 430
Sum overføringer og disponeringer		-130 315	141 430



Balanse

Beløp i: NOK	Note	2022	2021
BALANSE - EIENDELER			
Anleggsmidler			
Immaterielle eiendeler			
Utvikling	1	0	0
Konsesjoner, patenter, lisenser, varemerker ol.	1	0	0
Utsatt skattefordel	2, 3	0	0
Goodwill	1	0	0
Sum immaterielle eiendeler		0	0
Varige driftsmidler			
Tomter, bygninger og annen fast eiendom	1	1 354 216	1 276 793
Maskiner og anlegg	1	0	0
Skip, rigger, fly og lignende	1	0	0
Driftsløsøre, inventar, verktøy, kontormaskiner, ol.	1	0	0
Sum varige driftsmidler		1 354 216	1 276 793
Finansielle anleggsmidler			
Investeringer i aksjer og andeler		453 724	399 724
Andre langsiktige fordringer	4	0	0
Sum finansielle anleggsmidler		453 724	399 724
Sum anleggsmidler		1 807 940	1 676 517
Omløpsmidler			
Varer			
Fordringer			
Andre kortsiktige fordringer	4	494 500	486 884
Sum fordringer		494 500	486 884
Investeringer			
Markedsbaserte aksjer		238 915	138 520
Sum investeringer		238 915	138 520
Bankinnskudd, kontanter og lignende			
Bankinnskudd, kontanter og lignende		7 874 461	8 941 758



Balanse

Beløp i: NOK	Note	2022	2021
Sum bankinnskudd, kontanter og lignende		7 874 461	8 941 758
Sum omløpsmidler		8 607 876	9 567 162
SUM EIENDELER		10 415 816	11 243 679

BALANSE - EGENKAPITAL OG GJELD

Egenkapital

Innskutt egenkapital

Selskapskapital	5, 6	100 000	100 000
Ikke registrert aksjekapital	6	0	0
Beholdning av egne aksjer	5, 6	0	0
Overkurs	6	0	0
Annen innskutt egenkapital	6	0	0
Sum innskutt egenkapital		100 000	100 000

Opptjent egenkapital

Fond	6	0	0
Annen egenkapital	6	8 980 732	9 111 047
Udekket tap	6	0	0
Sum opptjent egenkapital		8 980 732	9 111 047

Sum egenkapital

9 080 732 **9 211 047**

Gjeld

Langsiktig gjeld

Utsatt skatt	2, 3	24 434	22 234
Sum avsetninger for forpliktelser		24 434	22 234

Annen langsiktig gjeld

Sum langsiktig gjeld

24 434 **22 234**

Kortsiktig gjeld

Leverandørgjeld		0	4 666
Betalbar skatt	2, 3	9 678	5 734
Annen kortsiktig gjeld		1 300 974	2 000 000



Balanse

Beløp i: NOK	Note	2022	2021
Sum kortsiktig gjeld		1 310 652	2 010 400
 Sum gjeld		 1 335 086	 2 032 634
 SUM EGENKAPITAL OG GJELD		 10 415 818	 11 243 681



Brønnøysundregistrene

ÅRSREGNSKAP FOR REGNSKAPSÅRET 2022 - GENERELL INFORMASJON

Journalnummer: 2023 593320

Enheten

Organisasjonsnummer: 989 021 850
Organisasjonsform: Aksjeselskap
Foretaksnavn: KVIKTIND HOLDING AS
8657 MOSJØEN

Regnskapsår

Årsregnskapets periode: 01.01.2022 - 31.12.2022

Konsern

Morselskap i konsern: Nei

Regnskapsregler

Regler for små foretak benyttet: Ja
Benyttet ved utarbeidelsen av
årsregnskapet til selskapet: Regnskapslovens alminnelige regler

Årsregnskapet fastsatt av kompetent organ

Bekreftet av representant for selskapet: Bjørn Anton Brandth
Dato for fastsettelse av årsregnskapet: 03.07.2023

Revisjon

Selskapet har besluttet at årsregnskapet
ikke skal revideres: Ja
Årsregnskapet er utarbeidet av ekstern
autorisert regnskapsfører: Ja
Ekstern autorisert regnskapsfører har i
løpet av regnskapsåret bistått ved den
løpende regnskapsføringen eller utført
andre tjenester for selskapet enn å
utarbeide årsregnskapet: Ja

Grunnlag for avgivelse

År 2022: Årsregnskap er elektronisk innlevert.
År 2021: Tall er hentet fra elektronisk innlevert årsregnskap fra 2022.

Det er ikke krav til at årsregnskapet m.v. som sendes til Regnskapsregisteret er undertegnet. Kontrollen på at dette er utført ligger hos revisor/enhetens øverste organ. Sikkerheten ivaretas ved at innsender har rolle/rettighet for innsending av årsregnskapet via Altinn, og ved at det bekreftes at årsregnskapet er fastsatt av kompetent organ.

Brønnøysundregistrene, 10.07.2023

Brønnøysundregistrene
Postadresse: Postboks 900, 8910 Brønnøysund
Telefon: 75 00 75 00
E-post: firmapost@brreg.no Internett: www.brreg.no
Organisasjonsnummer: 974 760 673



Organisasjonsnr: 989 021 850
KVIGTIND HOLDING AS

RESULTATREGNSKAP

Beløp i: NOK	Note	2022	2021
RESULTATREGNSKAP			
Inntekter			
Annen driftsinntekt		60 000	65 000
Sum inntekter		60 000	65 000
Kostnader			
Avskrivning på varige driftsmidler og immaterielle eiendeler	1	20 965	27 686
Nedskrivning av varige driftsmidler og immaterielle eiendeler	1	0	0
Annen driftskostnad		52 575	47 380
Sum kostnader		73 540	75 066
Driftsresultat		-13 540	-10 066
Finansinntekter og finanskostnader			
Annen renteinntekt		95 946	57 389
Annen finansinntekt		800	106 198
Sum finansinntekter		96 746	163 587
Annen rentekostnad		28 389	1 670
Annen finanskostnad		173 254	0
Sum finanskostnader		201 643	1 670
Netto finans		-104 897	161 917
Ordinært resultat før skattekostnad			
Skattekostnad	2, 3	-118 437	151 851
Ordinært resultat etter skattekostnad		11 878	10 421
Årsresultat		-130 315	141 430
Overføringer og disponeringer			
Annen egenkapital		-130 315	141 430
Sum overføringer og disponeringer		-130 315	141 430



Organisasjonsnr: 989 021 850
KVIGTIND HOLDING AS

BALANSE

Beløp i: NOK	Note	2022	2021
BALANSE - EIENDELER			
Anleggsmidler			
Immaterielle eiendeler			
Utvikling	1	0	0
Konsesjoner, patenter, lisenser, varemerker ol.	1	0	0
Utsatt skattefordel	2, 3	0	0
Goodwill	1	0	0
Sum immaterielle eiendeler		0	0
Varige driftsmidler			
Tomter, bygninger og annen fast eiendom	1	1 354 216	1 276 793
Maskiner og anlegg	1	0	0
Skip, rigger, fly og lignende	1	0	0
Driftsløsøre, inventar, verktøy, kontormaskiner, ol.	1	0	0
Sum varige driftsmidler		1 354 216	1 276 793
Finansielle anleggsmidler			
Investeringer i aksjer og andeler		453 724	399 724
Andre langsiktige fordringer	4	0	0
Sum finansielle anleggsmidler		453 724	399 724
Sum anleggsmidler		1 807 940	1 676 517
Omløpsmidler			
Varer			
Fordringer			
Andre kortsiktige fordringer	4	494 500	486 884
Sum fordringer		494 500	486 884
Investeringer			
Markedsbaserte aksjer		238 915	138 520
Sum investeringer		238 915	138 520
Bankinnskudd, kontanter og lignende			
Bankinnskudd, kontanter og lignende		7 874 461	8 941 758
Sum bankinnskudd, kontanter og lignende		7 874 461	8 941 758



Sum omløpsmidler		8 607 876	9 567 162
SUM EIENDELER		10 415 816	11 243 679
BALANSE - EGENKAPITAL OG GJELD			
Egenkapital			
Innskutt egenkapital			
Selskapskapital	5, 6	100 000	100 000
Ikke registrert aksjekapital	6	0	0
Beholdning av egne aksjer	5, 6	0	0
Overkurs	6	0	0
Annen innskutt egenkapital	6	0	0
Sum innskutt egenkapital		100 000	100 000
Opptjent egenkapital			
Fond	6	0	0
Annen egenkapital	6	8 980 732	9 111 047
Udekket tap	6	0	0
Sum opptjent egenkapital		8 980 732	9 111 047
Sum egenkapital		9 080 732	9 211 047
Gjeld			
Langsiktig gjeld			
Utsatt skatt	2, 3	24 434	22 234
Sum avsetninger for forpliktelser		24 434	22 234
Annen langsiktig gjeld			
Sum langsiktig gjeld		24 434	22 234
Kortsiktig gjeld			
Leverandørgjeld		0	4 666
Betalbar skatt	2, 3	9 678	5 734
Annen kortsiktig gjeld		1 300 974	2 000 000
Sum kortsiktig gjeld		1 310 652	2 010 400
Sum gjeld		1 335 086	2 032 634
SUM EGENKAPITAL OG GJELD		10 415 818	11 243 681



Organisasjonsnr: 989 021 850
KVIGTIND HOLDING AS

NOTEOPPLYSNINGER - SELSKAP - alle poster oppgitt i hele tall

Note

Regnskapsprinsipper

Årsregnskapet er satt opp i samsvar med regnskapsloven og god regnskapsskikk for små foretak. Salgsinntekter Inntektsføring ved salg av varer skjer på leveringstidspunktet. Tjenester inntektsføres etter hvert som de leveres. Klassifisering og vurdering av balanseposter Anleggsmidler er eiendeler bestemt til varig eie eller bruk. Eiendeler som er knyttet til varekretsløpet er klassifisert som omløpsmidler. Fordringer klassifiseres som omløpsmidler hvis de forfaller til betaling innen ett år etter transaksjonsdagen. Tilsvarende klassifiseres gjeld som kortsiktig hvis gjelden forfaller til betaling innen ett år. Langsiktig gjeld er gjeld som forfaller senere enn ett år etter transaksjonsdagen. Første års avdrag på langsiktige fordringer og langsiktig gjeld klassifiseres likevel ikke som omløpsmiddel og kortsiktig gjeld. Omløpsmidler vurderes til laveste av anskaffelseskost og virkelig verdi. Kortsiktig gjeld balanseføres til nominelt beløp på etableringstidspunktet. Anleggsmidler vurderes til anskaffelseskost. Varige anleggsmidler avskrives etter en fornuftig avskrivningsplan. Anleggsmidlene nedskrives til virkelig verdi ved verdifall som ikke forventes å være forbigående. Langsiktig gjeld med unntak av andre avsetninger balanseføres til nominelt beløp på etableringstidspunktet. Fordringer Kundefordringer og andre fordringer er oppført i balansen til pålydende etter fradrag for avsetning til forventet tap. Avsetning til tap gjøres på grunnlag av individuelle vurderinger av de enkelte fordringene. I tillegg gjøres det for øvrige kundefordringer en uspesifisert avsetning for å dekke antatt tap. Varige driftsmidler Varige driftsmidler balanseføres og avskrives over driftsmidlenes levetid dersom de har antatt levetid over 3 år og har en kostpris som overstiger kr 15 000. Direkte vedlikehold av driftsmidler kostnadsføres løpende under driftskostnader, mens påkostninger eller forbedringer tillegges driftsmidlets kostpris og avskrives i takt med driftsmidlet. Skatt Skattekostnaden i resultatregnskapet omfatter både periodens betalbare skatt og endring i utsatt skatt. Utsatt skatt er beregnet med 22% på grunnlag av de midlertidige forskjeller som eksisterer mellom regnskapsmessige og skattemessige verdier, samt skattemessig underskudd til fremføring ved utgangen av regnskapsåret. Skatteøkende og skattereduserende midlertidige forskjeller som reverserer eller kan reversere i samme periode er fastsatt og skattevirkningen er beregnet på nettogrunnlaget.

Note

Antall årsverk i regnskapsåret
0.00

<u>Sum</u>	<u>Beløp</u>
------------	--------------

Note

1

Varige driftsmidler og immaterielle eiendeler



<u>Anskaffelseskost 01.01.</u>	<u>Varige driftsmidler</u>	<u>Immaterielle eiend.</u>
	1384275.00	0.00
<u>Tilgang i året</u>	<u>Varige driftsmidler</u>	<u>Immaterielle eiend.</u>
	98387.00	0.00
<u>Anskaffelseskost 31.12.</u>	<u>Varige driftsmidler</u>	<u>Immaterielle eiend.</u>
	1482662.00	0.00
<u>Samlede av-/nedskrivn.</u>	<u>Varige driftsmidler</u>	<u>Immaterielle eiend.</u>
	128447.00	0.00
<u>Balanseført verdi 31.12.</u>	<u>Varige driftsmidler</u>	<u>Immaterielle eiend.</u>
	1354215.00	0.00
<u>Årets av-/nedskrivn.</u>	<u>Varige driftsmidler</u>	<u>Immaterielle eiend.</u>
	20965.00	0.00

Anskaffelseskost - balanseførte lånekostnader, egentilvirkede anleggsmidler

Goodwill spesifisert for hvert enkelt virksomhetskjøp

Avskrivningsplan for goodwill som er lenger enn fem år - begrunnelse

Mer om varige driftsmidler/immaterielle eiendeler

Konsernregnskap

Morselskapet sitt navn

Forretningskontor for morselskapet

Begrunnelse for at datterselskap er utelatt fra konsolideringen

Konsern, tilknyttet selskap m.v. - fordringer og gjeld

Fordringer

<u>Samlet beløp - tilknyttet selskap</u>	<u>Årets</u>	<u>Fjorårets</u>
<u>Samlet beløp - foretak i samme konsern</u>	<u>Årets</u>	<u>Fjorårets</u>
<u>Samlet beløp - foretak i samme konsern</u>	<u>Årets</u>	<u>Fjorårets</u>
<u>Samlet beløp - felles kontrollert virksomhet</u>	<u>Årets</u>	<u>Fjorårets</u>
<u>Pantstillelse</u>		<u>Beløp</u>



Beholdning av egne aksjer Antall Pålydende Andel av aksjek.

Note

4

Lån og sikkerhetsstillelse til medlemmer

Er det gitt lån eller sikkerhetsstillelse til ledende personer: Nei

Opplysninger om:

Medlemmer av:

Mer om lån og sikkerhetsstillelse



KVIGTIND HOLDING AS
989 021 850

Resultatregnskap

	Note	2022	2021
Driftsinntekter			
Annen driftsinntekt		60 000	65 000
Sum driftsinntekter		60 000	65 000
Driftskostnader			
Avskrivning på varige driftsmidler og immaterielle eiendeler	1	-20 965	-27 686
Annen driftskostnad		-52 575	-47 380
Sum driftskostnader		-73 540	-75 066
Driftsresultat		-13 540	-10 066
Finansinntekter			
Annen renteinntekt		95 946	57 389
Annen finansinntekt		800	106 198
Sum finansinntekter		96 746	163 587
Finanskostnader			
Annen rentekostnad		-28 389	-1 670
Annen finanskostnad		-173 254	0
Sum finanskostnader		-201 643	-1 670
Netto finans		-104 897	161 917
Resultat før skattekostnad		-118 437	151 851
Skattekostnad	2, 3	-11 878	-10 421
Årsresultat		-130 315	141 430
Overføringer			
Annen egenkapital		-130 315	141 430
Sum overføringer		-130 315	141 430



KVIGTIND HOLDING AS
989 021 850

Balanse pr. 31.12

	Note	2022	2021
EIENDELER			
Anleggsmidler			
Varige driftsmidler			
Tomter, bygninger og annen fast eiendom	1	1 354 216	1 276 793
Sum varige driftsmidler		1 354 216	1 276 793
Finansielle anleggsmidler			
Investeringer i aksjer og andeler		453 724	399 724
Sum finansielle anleggsmidler		453 724	399 724
Sum anleggsmidler		1 807 940	1 676 517
Omløpsmidler			
Fordringer			
Andre kortsiktige fordringer	4	494 500	486 884
Sum fordringer		494 500	486 884
Investeringer			
Markedsbaserte aksjer		238 915	138 520
Sum investeringer		238 915	138 520
Bankinnskudd, kontanter og lignende			
Bankinnskudd, kontanter og lignende		7 874 461	8 941 758
Sum bankinnskudd, kontanter og lignende		7 874 461	8 941 758
Sum omløpsmidler		8 607 876	9 567 162
SUM EIENDELER		10 415 815	11 243 679



KVIGTIND HOLDING AS
989 021 850

Balanse pr. 31.12

	Note	2022	2021
EGENKAPITAL OG GJELD			
Egenkapital			
Innskutt egenkapital			
Selskapskapital	5, 6	100 000	100 000
Sum innskutt egenkapital		100 000	100 000
Opptjent egenkapital			
Annen egenkapital	6	8 980 732	9 111 047
Sum opptjent egenkapital		8 980 732	9 111 047
Sum egenkapital		9 080 732	9 211 047
Gjeld			
Avsetning og forpliktelser			
Utsatt skatt	2, 3	24 434	22 234
Sum avsetning og forpliktelser		24 434	22 234
Kortsiktig gjeld			
Leverandørgjeld		0	4 666
Betalbar skatt	2, 3	9 678	5 734
Annen kortsiktig gjeld		1 300 974	2 000 000
Sum kortsiktig gjeld		1 310 652	2 010 400
Sum gjeld		1 335 086	2 032 634
SUM EGENKAPITAL OG GJELD		10 415 818	11 243 681

Mosjøen, 03.07.2023

Bjørn Anton Brandth
styrets leder / daglig leder



KVIGTIND HOLDING AS
989 021 850

Noter

Regnskapsprinsipper

Årsregnskapet er satt opp i samsvar med regnskapsloven og god regnskapsskikk for små foretak.

Salgsinntekter

Inntektsføring ved salg av varer skjer på leveringstidspunktet. Tjenester inntektsføres etter hvert som de leveres.

Klassifisering og vurdering av balanseposter

Anleggsmidler er eiendeler bestemt til varig eie eller bruk. Eiendeler som er knyttet til varekretsløpet er klassifisert som omløpsmidler. Fordringer klassifiseres som omløpsmidler hvis de forfaller til betaling innen ett år etter transaksjonsdagen. Tilsvarende klassifiseres gjeld som kortsiktig hvis gjelden forfaller til betaling innen ett år. Langsiktig gjeld er gjeld som forfaller senere enn ett år etter transaksjonsdagen. Første års avdrag på langsiktige fordringer og langsiktig gjeld klassifiseres likevel ikke som omløpsmiddel og kortsiktig gjeld.

Omløpsmidler vurderes til laveste av anskaffelseskost og virkelig verdi. Kortsiktig gjeld balanseføres til nominelt beløp på etableringstidspunktet.

Anleggsmidler vurderes til anskaffelseskost. Varige anleggsmidler avskrives etter en fornuftig avskrivningsplan. Anleggsmidlene nedskrives til virkelig verdi ved verdifall som ikke forventes å være forbigående. Langsiktig gjeld med unntak av andre avsetninger balanseføres til nominelt beløp på etableringstidspunktet.

Fordringer

Kundefordringer og andre fordringer er oppført i balansen til pålydende etter fradrag for avsetning til forventet tap. Avsetning til tap gjøres på grunnlag av individuelle vurderinger av de enkelte fordringene. I tillegg gjøres det for øvrige kundefordringer en uspesifisert avsetning for å dekke antatt tap.

Varige driftsmidler

Varige driftsmidler balanseføres og avskrives over driftsmidlenes levetid dersom de har antatt levetid over 3 år og har en kostpris som overstiger kr 15 000. Direkte vedlikehold av driftsmidler kostnadsføres løpende under driftskostnader, mens påkostninger eller forbedringer tillegges driftsmidlets kostpris og avskrives i takt med driftsmidlet.

Skatt

Skattekostnaden i resultatregnskapet omfatter både periodens betalbare skatt og endring i utsatt skatt. Utsatt skatt er beregnet med 22% på grunnlag av de midlertidige forskjeller som eksisterer mellom regnskapsmessige og skattemessige verdier, samt skattemessig underskudd til fremføring ved utgangen av regnskapsåret. Skatteøkende og skattereduserende midlertidige forskjeller som reverserer eller kan reversere i samme periode er fastsatt og skattevirkningen er beregnet på netto grunnlaget.

Antall årsverk

Selskapet har ikke hatt ansatte i løpet av regnskapsåret.



KVIGTIND HOLDING AS
989 021 850

Note 1 - Varige driftsmidler og immaterielle eiendeler

	Varige driftsmidler
Anskaffelseskost 01.01.	1 384 275
Tilgang i året	98 387
Avgang i året	0
Anskaffelseskost 31.12.	1 482 662
Samlede avskrivninger, nedskrivninger og reverseringer av nedskrivninger	-128 447
Balansført verdi per 31.12.	1 354 215
Avskrivninger, nedskrivninger og reverseringer av nedskrivninger i regnskapsåret	20 965

Note 2 - Spesifisering av skatt

Skattekostnad	2022	2021
Betalbar skatt på alminnelig inntekt	9 678	5 734
=/- Endringer i utsatt skattefordel	2 200	4 687
Skattekostnad	11 878	10 421
Skattepliktig inntekt		
Resultat før skatt	-118 437	151 851
Permanente forskjeller	172 427	1 633
+/- Endring i midlertidige forskjeller	-10 000	0
+/- Andre elementer	0	-127 420
Skattepliktig inntekt	43 990	26 064
Betalbar skatt i balansen		
Betalbar skatt på årets resultat	9 678	5 734
Sum betalbar skatt i balansen	9 678	5 734

Note 3 - Midlertidige forskjeller - utsatt skatt/skattefordel

Utsatt skatt/utsatt skattefordel i balansen avsettes på grunnlag av forskjeller mellom regnskapsmessige og skattemessige verdier i henhold til norsk regnskapsstandard for skatt. Midlertidige skatteøkende og skattereduserende forskjeller som kan utlignes er nettoført.

Midlertidige forskjeller knyttet til:	01.01.2022	31.12.2022	Endring
Anleggsmidler	101 064	111 064	-10 000
Netto forskjeller	101 064	111 064	-10 000
Sum midlertidige forskjeller som påvirker betalbar skatt	101 064	111 064	-10 000
Utsatt skatt 31.12.2022 basert på 22 %	22 234	24 434	-2 200

Note 4 - Lån og sikkerhetsstillelse til ledende personer, aksjeeiere med videre

Det er ikke gitt lån eller sikkerhetsstillelse til medlemmer av styrende organer.

Note 5 - Aksjer

Aksjeklasse	Antall aksjer	Aksjenes pålydende	Bokført verdi
Ord. aksjer	100	1 000	100 000

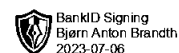


KVIGTIND HOLDING AS
989 021 850

Aksjonærer	Antall aksjer	Eierandel %	Aksjeklasse
BRANDTH BJØRN ANTON	100	100	Ord. aksjer

Note 6 - Egenkapital

	Aksjekapital	Opptjent egenkapital	Sum
Egenkapital 31.12 forrige år	100 000	9 111 047	9 211 047
Årsresultat	0	-130 315	-130 315
Egenkapital 31.12.2022	100 000	8 980 732	9 080 732



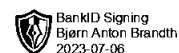
Årsregnskap for
KVIGTIND HOLDING AS

989 021 850

Regnskapsår
01.01.2022 - 31.12.2022



KVIGTIND HOLDING AS
989 021 850

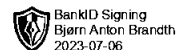


Resultatregnskap

	Note	2022	2021
Driftsinntekter			
Annen driftsinntekt		60 000	65 000
Sum driftsinntekter		60 000	65 000
Driftskostnader			
Avskrivning på varige driftsmidler og immaterielle eiendeler	1	-20 965	-27 686
Annen driftskostnad		-52 575	-47 380
Sum driftskostnader		-73 540	-75 066
Driftsresultat		-13 540	-10 066
Finansinntekter			
Annen renteinntekt		95 946	57 389
Annen finansinntekt		800	106 198
Sum finansinntekter		96 746	163 587
Finanskostnader			
Annen rentekostnad		-28 389	-1 670
Annen finanskostnad		-173 254	0
Sum finanskostnader		-201 643	-1 670
Netto finans		-104 897	161 917
Resultat før skattekostnad		-118 437	151 851
Skattekostnad	2, 3	-11 878	-10 421
Årsresultat		-130 315	141 430
Overføringer			
Annen egenkapital		-130 315	141 430
Sum overføringer		-130 315	141 430



KVIGTIND HOLDING AS
989 021 850

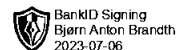


Balanse pr. 31.12

	Note	2022	2021
EIENDELER			
Anleggsmidler			
Varige driftsmidler			
Tomter, bygninger og annen fast eiendom	1	1 354 216	1 276 793
Sum varige driftsmidler		1 354 216	1 276 793
Finansielle anleggsmidler			
Investeringer i aksjer og andeler		453 724	399 724
Sum finansielle anleggsmidler		453 724	399 724
Sum anleggsmidler		1 807 940	1 676 517
Omløpsmidler			
Fordringer			
Andre kortsiktige fordringer	4	494 500	486 884
Sum fordringer		494 500	486 884
Investeringer			
Markedsbaserte aksjer		238 915	138 520
Sum investeringer		238 915	138 520
Bankinnskudd, kontanter og lignende			
Bankinnskudd, kontanter og lignende		7 874 461	8 941 758
Sum bankinnskudd, kontanter og lignende		7 874 461	8 941 758
Sum omløpsmidler		8 607 876	9 567 162
SUM EIENDELER		10 415 815	11 243 679



KVIGTIND HOLDING AS
989 021 850



Balanse pr. 31.12

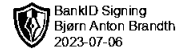
	Note	2022	2021
EGENKAPITAL OG GJELD			
Egenkapital			
Innskutt egenkapital			
Selskapskapital	5, 6	100 000	100 000
Sum innskutt egenkapital		100 000	100 000
Opptjent egenkapital			
Annen egenkapital	6	8 980 732	9 111 047
Sum opptjent egenkapital		8 980 732	9 111 047
Sum egenkapital		9 080 732	9 211 047
Gjeld			
Avsetning og forpliktelser			
Utsatt skatt	2, 3	24 434	22 234
Sum avsetning og forpliktelser		24 434	22 234
Kortsiktig gjeld			
Leverandørgjeld		0	4 666
Betalbar skatt	2, 3	9 678	5 734
Annen kortsiktig gjeld		1 300 974	2 000 000
Sum kortsiktig gjeld		1 310 652	2 010 400
Sum gjeld		1 335 086	2 032 634
SUM EGENKAPITAL OG GJELD		10 415 818	11 243 681

Mosjøen, 03.07.2023

Bjørn Anton Brandth
styrets leder / daglig leder



KVIGTIND HOLDING AS
989 021 850



Noter

Regnskapsprinsipper

Årsregnskapet er satt opp i samsvar med regnskapsloven og god regnskapsskikk for små foretak.

Salgsinntekter

Inntektsføring ved salg av varer skjer på leveringstidspunktet. Tjenester inntektsføres etter hvert som de leveres.

Klassifisering og vurdering av balanseposter

Anleggsmidler er eiendeler bestemt til varig eie eller bruk. Eiendeler som er knyttet til varekretsløpet er klassifisert som omløpsmidler. Fordringer klassifiseres som omløpsmidler hvis de forfaller til betaling innen ett år etter transaksjonsdagen. Tilsvarende klassifiseres gjeld som kortsiktig hvis gjelden forfaller til betaling innen ett år. Langsiktig gjeld er gjeld som forfaller senere enn ett år etter transaksjonsdagen. Første års avdrag på langsiktige fordringer og langsiktig gjeld klassifiseres likevel ikke som omløpsmiddel og kortsiktig gjeld.

Omløpsmidler vurderes til laveste av anskaffelseskost og virkelig verdi. Kortsiktig gjeld balanseføres til nominelt beløp på etableringstidspunktet.

Anleggsmidler vurderes til anskaffelseskost. Varige anleggsmidler avskrives etter en fornuftig avskrivningsplan. Anleggsmidlene nedskrives til virkelig verdi ved verdifall som ikke forventes å være forbigående. Langsiktig gjeld med unntak av andre avsetninger balanseføres til nominelt beløp på etableringstidspunktet.

Fordringer

Kundefordringer og andre fordringer er oppført i balansen til pålydende etter fradrag for avsetning til forventet tap. Avsetning til tap gjøres på grunnlag av individuelle vurderinger av de enkelte fordringene. I tillegg gjøres det for øvrige kundefordringer en uspesifisert avsetning for å dekke antatt tap.

Varige driftsmidler

Varige driftsmidler balanseføres og avskrives over driftsmidlenes levetid dersom de har antatt levetid over 3 år og har en kostpris som overstiger kr 15 000. Direkte vedlikehold av driftsmidler kostnadsføres løpende under driftskostnader, mens påkostninger eller forbedringer tillegges driftsmidlets kostpris og avskrives i takt med driftsmidlet.

Skatt

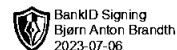
Skattekostnaden i resultatregnskapet omfatter både periodens betalbare skatt og endring i utsatt skatt. Utsatt skatt er beregnet med 22% på grunnlag av de midlertidige forskjeller som eksisterer mellom regnskapsmessige og skattemessige verdier, samt skattemessig underskudd til fremføring ved utgangen av regnskapsåret. Skatteøkende og skattereduserende midlertidige forskjeller som reverserer eller kan reversere i samme periode er fastsatt og skattevirkningen er beregnet på netto grunnlaget.

Antall årsverk

Selskapet har ikke hatt ansatte i løpet av regnskapsåret.



KVIGTIND HOLDING AS
989 021 850



Note 1 - Varige driftsmidler og immaterielle eiendeler

	Varige driftsmidler
Anskaffelseskost 01.01.	1 384 275
Tilgang i året	98 387
Avgang i året	0
Anskaffelseskost 31.12.	1 482 662
Samlede avskrivninger, nedskrivninger og reverseringer av nedskrivninger	-128 447
Balansført verdi per 31.12.	1 354 215
Avskrivninger, nedskrivninger og reverseringer av nedskrivninger i regnskapsåret	20 965

Note 2 - Spesifisering av skatt

Skattekostnad	2022	2021
Betalbar skatt på alminnelig inntekt	9 678	5 734
=/- Endringer i utsatt skattefordel	2 200	4 687
Skattekostnad	11 878	10 421
Skattepliktig inntekt		
Resultat før skatt	-118 437	151 851
Permanente forskjeller	172 427	1 633
+/- Endring i midlertidige forskjeller	-10 000	0
+/- Andre elementer	0	-127 420
Skattepliktig inntekt	43 990	26 064
Betalbar skatt i balansen		
Betalbar skatt på årets resultat	9 678	5 734
Sum betalbar skatt i balansen	9 678	5 734

Note 3 - Midlertidige forskjeller - utsatt skatt/skattefordel

Utsatt skatt/utsatt skattefordel i balansen avsettes på grunnlag av forskjeller mellom regnskapsmessige og skattemessige verdier i henhold til norsk regnskapsstandard for skatt. Midlertidige skatteøkende og skattereduserende forskjeller som kan utlignes er nettoført.

Midlertidige forskjeller knyttet til:	01.01.2022	31.12.2022	Endring
Anleggsmidler	101 064	111 064	-10 000
Netto forskjeller	101 064	111 064	-10 000
Sum midlertidige forskjeller som påvirker betalbar skatt	101 064	111 064	-10 000
Utsatt skatt 31.12.2022 basert på 22 %	22 234	24 434	-2 200

Note 4 - Lån og sikkerhetsstillelse til ledende personer, aksjeeiere med videre

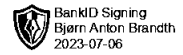
Det er ikke gitt lån eller sikkerhetsstillelse til medlemmer av styrende organer.

Note 5 - Aksjer

Aksjeklasse	Antall aksjer	Aksjenes pålydende	Bokført verdi
Ord. aksjer	100	1 000	100 000



KVIGTIND HOLDING AS
989 021 850



Aksjonærer	Antall aksjer	Eierandel %	Aksjeklasse
BRANDTH BJØRN ANTON	100	100	Ord. aksjer

Note 6 - Egenkapital

	Aksjekapital	Opptjent egenkapital	Sum
Egenkapital 31.12 forrige år	100 000	9 111 047	9 211 047
Årsresultat	0	-130 315	-130 315
Egenkapital 31.12.2022	100 000	8 980 732	9 080 732