



## ÅRSREGNSKAPET FOR REGNSKAPSÅRET 2022 - GENERELL INFORMASJON

### Enheten

Organisasjonsnummer: 929 052 439  
Organisasjonsform: Aksjeselskap  
Foretaksnavn: KJELL BERG AS  
Forretningsadresse: Sevlandvegen 3  
4275 SÆVELANDSVIK

### Regnskapsår

Årsregnskapets periode: 01.01.2022 - 31.12.2022

### Konsern

Morselskap i konsern: Nei

### Regnskapsregler

Regler for små foretak benyttet: Ja  
Benyttet ved utarbeidelsen av årsregnskapet til selskapet: Regnskapslovens alminnelige regler

### Årsregnskapet fastsatt av kompetent organ

Bekreftet av representant for selskapet: Terje Berg  
Dato for fastsettelse av årsregnskapet: 26.05.2023

### Grunnlag for avgivelse

År 2022: Årsregnskapet er elektronisk innlevert  
År 2021: Tall er hentet fra elektronisk innlevert årsregnskap fra 2022

*Det er ikke krav til at årsregnskapet m.v. som sendes til Regnskapsregisteret er undertegnet. Kontrollen på at dette er utført ligger hos revisor/enhetens øverste organ. Sikkerheten ivaretas ved at innsender har rolle/rettighet for innsending av årsregnskapet via Altinn, og ved at det bekreftes at årsregnskapet er fastsatt av kompetent organ.*

Brønnøysundregistrene, 05.06.2024



## Resultatregnskap

| Beløp i: NOK                                  | Note | 2022             | 2021             |
|---|------|------------------|------------------|
| <b>RESULTATREGNSKAP</b>                       |      |                  |                  |
| <b>Inntekter</b>                              |      |                  |                  |
| Salgsinntekt                                  |      | 2 552 014        | 3 297 366        |
| <b>Sum inntekter</b>                          |      | <b>2 552 014</b> | <b>3 297 366</b> |
| <b>Kostnader</b>                              |      |                  |                  |
| Varekostnad                                   |      | 1 129 331        | 499 683          |
| Lønnskostnad                                  | 1    | 917 179          | 1 329 466        |
| Avskrivning av driftsmidler                   | 2    |                  |                  |
| Annen driftskostnad                           |      | 904 026          | 1 260 289        |
| <b>Sum kostnader</b>                          |      | <b>2 950 536</b> | <b>3 089 437</b> |
| <b>Driftsresultat</b>                         |      | <b>-398 522</b>  | <b>207 929</b>   |
| <b>Finansinntekter og finanskostnader</b>     |      |                  |                  |
| Annen finansinntekt                           |      | 1 488            |                  |
| <b>Sum finansinntekter</b>                    |      | <b>1 488</b>     |                  |
| Annen finanskostnad                           |      | 187 090          | 75 220           |
| <b>Sum finanskostnader</b>                    |      | <b>187 090</b>   | <b>75 220</b>    |
| <b>Netto finans</b>                           |      | <b>-185 602</b>  | <b>-75 220</b>   |
| <b>Ordinært resultat før skattekostnad</b>    |      | <b>-584 124</b>  | <b>132 709</b>   |
| Skattekostnad på resultat                     | 3    | -128 507         | 29 196           |
| <b>Ordinært resultat etter skattekostnad</b>  |      | <b>-455 617</b>  | <b>103 513</b>   |
| <b>Årsresultat</b>                            | 5    | <b>-455 617</b>  | <b>103 513</b>   |
| <b>Årsresultat etter minoritetsinteresser</b> |      | <b>-455 617</b>  | <b>103 513</b>   |
| <b>Totalresultat</b>                          |      | <b>-455 617</b>  | <b>103 513</b>   |
| <b>Overføringer og disponeringer</b>          |      |                  |                  |
| Udekket tap                                   | 5, 5 | -413 084         | 60 980           |
| Avsatt til annen egenkapital                  | 5    |                  | 42 533           |



## Resultatregnskap

| <b>Beløp i: NOK</b>                      | <b>Note</b> | <b>2022</b>     | <b>2021</b>    |
|--|-------------|-----------------|----------------|
| Overført fra annen egenkapital           | 5           | -42 533         |                |
| <b>Sum overføringer og disponeringer</b> |             | <b>-455 617</b> | <b>103 513</b> |



## Balanse

| Beløp i: NOK                                   | Note | 2022             | 2021             |
|--|------|------------------|------------------|
| <b>BALANSE - EIENDELER</b>                     |      |                  |                  |
| <b>Anleggsmidler</b>                           |      |                  |                  |
| <b>Immaterielle eiendeler</b>                  |      |                  |                  |
| Utsatt skattefordel                            | 3    | 276 310          | 147 803          |
| <b>Sum immaterielle eiendeler</b>              |      | <b>276 310</b>   | <b>147 803</b>   |
| Tomter, bygninger o.a. fast eiendom            | 2    |                  |                  |
| Maskiner og anlegg                             | 2    |                  |                  |
| Skip og flytende installasjoner                | 2    |                  |                  |
| Driftsløsøre, inventar o.a. utstyr             | 2    |                  |                  |
| <b>Finansielle anleggsmidler</b>               |      |                  |                  |
| Investeringer i aksjer og andeler              |      | 2 000            | 2 000            |
| <b>Sum finansielle anleggsmidler</b>           |      | <b>2 000</b>     | <b>2 000</b>     |
| <b>Sum anleggsmidler</b>                       |      | <b>278 310</b>   | <b>149 803</b>   |
| <b>Omløpsmidler</b>                            |      |                  |                  |
| <b>Varer</b>                                   |      |                  |                  |
| <b>Sum varer</b>                               | 4    | <b>1 753 599</b> | <b>1 940 915</b> |
| <b>Fordringer</b>                              |      |                  |                  |
| Kundefordringer                                | 4    | 221 321          | 170 174          |
| Andre kortsiktige fordringer                   |      | 171 912          | 103 622          |
| <b>Sum fordringer</b>                          |      | <b>393 233</b>   | <b>273 796</b>   |
| <b>Bankinnskudd, kontanter og lignende</b>     |      |                  |                  |
| Bankinnskudd, kontanter o.l.                   |      | 26 777           | 101 954          |
| <b>Sum bankinnskudd, kontanter og lignende</b> |      | <b>26 777</b>    | <b>101 954</b>   |
| <b>Sum omløpsmidler</b>                        |      | <b>2 173 609</b> | <b>2 316 665</b> |
| <b>SUM EIENDELER</b>                           |      | <b>2 451 919</b> | <b>2 466 468</b> |

## BALANSE - EGENKAPITAL OG GJELD



## Balanse

| Beløp i: NOK                      | Note | 2022             | 2021             |
|-----------------------------------|------|------------------|------------------|
| <b>Egenkapital</b>                |      |                  |                  |
| <b>Innskutt egenkapital</b>       |      |                  |                  |
| Aksjekapital                      | 6    | 516 000          | 516 000          |
| Beholdning av egne aksjer         | 6    |                  |                  |
| Overkurs                          |      | 184 000          | 184 000          |
| <b>Sum innskutt egenkapital</b>   |      | <b>700 000</b>   | <b>700 000</b>   |
| <b>Opptjent egenkapital</b>       |      |                  |                  |
| Annen egenkapital                 |      |                  | 42 533           |
| Udekket tap                       |      | 413 084          |                  |
| <b>Sum opptjent egenkapital</b>   |      | <b>-413 084</b>  | <b>42 533</b>    |
| <b>Sum egenkapital</b>            | 5, 7 | <b>286 916</b>   | <b>742 533</b>   |
| <b>Gjeld</b>                      |      |                  |                  |
| <b>Langsiktig gjeld</b>           |      |                  |                  |
| Utsatt skatt                      | 3    |                  |                  |
| <b>Annen langsiktig gjeld</b>     |      |                  |                  |
| Gjeld til kredittinstitusjoner    | 4    | 1 006 648        | 522 340          |
| <b>Sum annen langsiktig gjeld</b> |      | <b>1 006 648</b> | <b>522 340</b>   |
| <b>Sum langsiktig gjeld</b>       |      | <b>1 006 648</b> | <b>522 340</b>   |
| <b>Kortsiktig gjeld</b>           |      |                  |                  |
| Gjeld til kredittinstitusjoner    | 4    | 18 335           | 341 154          |
| Leverandørgjeld                   |      | 523 813          | 321 354          |
| Betalbar skatt                    | 3    |                  |                  |
| Skyldig offentlige avgifter       |      | 366 100          | 252 371          |
| Annen kortsiktig gjeld            |      | 250 107          | 286 716          |
| <b>Sum kortsiktig gjeld</b>       |      | <b>1 158 355</b> | <b>1 201 595</b> |
| <b>Sum gjeld</b>                  |      | <b>2 165 003</b> | <b>1 723 935</b> |
| <b>SUM EGENKAPITAL OG GJELD</b>   |      | <b>2 451 919</b> | <b>2 466 468</b> |
| <b>POSTER UTENOM BALANSEN</b>     |      |                  |                  |
| Garantistillelser                 | 4    |                  |                  |
| Pantstillelser                    | 4    |                  |                  |



## Balanse

| <b>Beløp i: NOK</b> | <b>Note</b> | <b>2022</b> | <b>2021</b> |
|---------------------|-------------|-------------|-------------|
|---------------------|-------------|-------------|-------------|

---



## Brønnøysundregistrene

### ÅRSREGNSKAP FOR REGNSKAPSÅRET 2022 - GENERELL INFORMASJON

Journalnummer: 2023 488717

#### Enheten

Organisasjonsnummer: 929 052 439  
Organisasjonsform: Aksjeselskap  
Foretaksnavn: KJELL BERG AS  
Forretningsadresse: Strandgata 6  
3960 STATHELLE

#### Regnskapsår

Årsregnskapets periode: 01.01.2022 - 31.12.2022

#### Konsern

Morselskap i konsern: Nei

#### Regnskapsregler

Regler for små foretak benyttet: Ja  
Benyttet ved utarbeidelsen av  
årsregnskapet til selskapet: Regnskapslovens alminnelige regler

#### Årsregnskapet fastsatt av kompetent organ

Bekreftet av representant for selskapet: Terje Berg  
Dato for fastsettelse av årsregnskapet: 26.05.2023

#### Revisjon

Selskapet har besluttet at årsregnskapet  
ikke skal revideres: Ja  
Årsregnskapet er utarbeidet av ekstern  
autorisert regnskapsfører: Ja  
Ekstern autorisert regnskapsfører har i  
løpet av regnskapsåret bistått ved den  
løpende regnskapsføringen eller utført  
andre tjenester for selskapet enn å  
utarbeide årsregnskapet: Ja

#### Grunnlag for avgivelse

År 2022: Årsregnskap er elektronisk innlevert.  
År 2021: Tall er hentet fra elektronisk innlevert årsregnskap fra 2022.

*Det er ikke krav til at årsregnskapet m.v. som sendes til Regnskapsregisteret er undertegnet. Kontrollen på at dette er utført ligger hos revisor/enhetens øverste organ. Sikkerheten ivaretas ved at innsender har rolle/rettighet for innsending av årsregnskapet via Altinn, og ved at det bekreftes at årsregnskapet er fastsatt av kompetent organ.*

Brønnøysundregistrene, 15.06.2023

---

Brønnøysundregistrene  
Postadresse: Postboks 900, 8910 Brønnøysund  
Telefon: 75 00 75 00  
E-post: firmapost@brreg.no Internett: www.brreg.no  
Organisasjonsnummer: 974 760 673



Organisasjonsnr: 929 052 439  
KJELL BERG AS

## RESULTATREGNSKAP

| Beløp i: NOK                                  | Note | 2022             | 2021             |
|---|------|------------------|------------------|
| <b>RESULTATREGNSKAP</b>                       |      |                  |                  |
| <b>Inntekter</b>                              |      |                  |                  |
| Salgsinntekt                                  |      | 2 552 014        | 3 297 366        |
| <b>Sum inntekter</b>                          |      | <b>2 552 014</b> | <b>3 297 366</b> |
| <b>Kostnader</b>                              |      |                  |                  |
| Varekostnad                                   |      | 1 129 331        | 499 683          |
| Lønnskostnad                                  | 1    | 917 179          | 1 329 466        |
| Avskrivning av driftsmidler                   | 2    |                  |                  |
| Annen driftskostnad                           |      | 904 026          | 1 260 289        |
| <b>Sum kostnader</b>                          |      | <b>2 950 536</b> | <b>3 089 437</b> |
| <b>Driftsresultat</b>                         |      | <b>-398 522</b>  | <b>207 929</b>   |
| <b>Finansinntekter og finanskostnader</b>     |      |                  |                  |
| Annen finansinntekt                           |      | 1 488            |                  |
| <b>Sum finansinntekter</b>                    |      | <b>1 488</b>     |                  |
| Annen finanskostnad                           |      | 187 090          | 75 220           |
| <b>Sum finanskostnader</b>                    |      | <b>187 090</b>   | <b>75 220</b>    |
| <b>Netto finans</b>                           |      | <b>-185 602</b>  | <b>-75 220</b>   |
| <b>Ordinært resultat før skattekostnad</b>    |      |                  |                  |
| Skattekostnad på resultat                     | 3    | -584 124         | 132 709          |
|   |      | -128 507         | 29 196           |
| <b>Ordinært resultat etter skattekostnad</b>  |      | <b>-455 617</b>  | <b>103 513</b>   |
| <b>Årsresultat</b>                            | 5    | <b>-455 617</b>  | <b>103 513</b>   |
| <b>Årsresultat etter minoritetsinteresser</b> |      | <b>-455 617</b>  | <b>103 513</b>   |
| <b>Totalresultat</b>                          |      | <b>-455 617</b>  | <b>103 513</b>   |
| <b>Overføringer og disponeringer</b>          |      |                  |                  |
| Udekket tap                                   | 5, 5 | -413 084         | 60 980           |
| Avsatt til annen egenkapital                  | 5    |                  | 42 533           |
| Overført fra annen egenkapital                | 5    | -42 533          |                  |
| <b>Sum overføringer og disponeringer</b>      |      | <b>-455 617</b>  | <b>103 513</b>   |



Organisasjonsnr: 929 052 439  
KJELL BERG AS

## BALANSE

| Beløp i: NOK                                       | Note | 2022             | 2021             |
|--|------|------------------|------------------|
| <b>BALANSE - EIENDELER</b>                         |      |                  |                  |
| <b>Anleggsmidler</b>                               |      |                  |                  |
| <b>Immaterielle eiendeler</b>                      |      |                  |                  |
| Utsatt skattefordel                                | 3    | 276 310          | 147 803          |
| <b>Sum immaterielle eiendeler</b>                  |      | <b>276 310</b>   | <b>147 803</b>   |
| Tomter, bygninger o.a.<br>fast eiendom             | 2    |                  |                  |
| Maskiner og anlegg                                 | 2    |                  |                  |
| Skip og flytende<br>installasjoner                 | 2    |                  |                  |
| Driftsløsøre, inventar o.<br>a. utstyr             | 2    |                  |                  |
| <b>Finansielle anleggsmidler</b>                   |      |                  |                  |
| Investeringer i aksjer og<br>andeler               |      | 2 000            | 2 000            |
| <b>Sum finansielle<br/>anleggsmidler</b>           |      | <b>2 000</b>     | <b>2 000</b>     |
| <b>Sum anleggsmidler</b>                           |      | <b>278 310</b>   | <b>149 803</b>   |
| <b>Omløpsmidler</b>                                |      |                  |                  |
| <b>Varer</b>                                       |      |                  |                  |
| <b>Sum varer</b>                                   | 4    | <b>1 753 599</b> | <b>1 940 915</b> |
| <b>Fordringer</b>                                  |      |                  |                  |
| Kundefordringer                                    | 4    | 221 321          | 170 174          |
| Andre kortsiktige<br>fordringer                    |      | 171 912          | 103 622          |
| <b>Sum fordringer</b>                              |      | <b>393 233</b>   | <b>273 796</b>   |
| <b>Bankinnskudd, kontanter<br/>og lignende</b>     |      |                  |                  |
| Bankinnskudd, kontanter o.<br>l.                   |      | 26 777           | 101 954          |
| <b>Sum bankinnskudd,<br/>kontanter og lignende</b> |      | <b>26 777</b>    | <b>101 954</b>   |
| <b>Sum omløpsmidler</b>                            |      | <b>2 173 609</b> | <b>2 316 665</b> |
| <b>SUM EIENDELER</b>                               |      | <b>2 451 919</b> | <b>2 466 468</b> |
| <b>BALANSE - EGENKAPITAL OG<br/>GJELD</b>          |      |                  |                  |
| <b>Egenkapital</b>                                 |      |                  |                  |
| <b>Innskutt egenkapital</b>                        |      |                  |                  |
| Aksjekapital                                       | 6    | 516 000          | 516 000          |



|                                   |             |                  |                  |
|-----------------------------------|-------------|------------------|------------------|
| Beholdning av egne aksjer         | 6           |                  |                  |
| Overkurs                          |             | 184 000          | 184 000          |
| <b>Sum innskutt egenkapital</b>   |             | <b>700 000</b>   | <b>700 000</b>   |
| <b>Opptjent egenkapital</b>       |             |                  |                  |
| Annen egenkapital                 |             |                  | 42 533           |
| Udekket tap                       |             | 413 084          |                  |
| <b>Sum opptjent egenkapital</b>   |             | <b>-413 084</b>  | <b>42 533</b>    |
| <b>Sum egenkapital</b>            | <b>5, 7</b> | <b>286 916</b>   | <b>742 533</b>   |
| <b>Gjeld</b>                      |             |                  |                  |
| <b>Langsiktig gjeld</b>           |             |                  |                  |
| Utsatt skatt                      | 3           |                  |                  |
| <b>Annen langsiktig gjeld</b>     |             |                  |                  |
| Gjeld til                         |             |                  |                  |
| kredittinstitusjoner              | 4           | 1 006 648        | 522 340          |
| <b>Sum annen langsiktig gjeld</b> |             | <b>1 006 648</b> | <b>522 340</b>   |
| <b>Sum langsiktig gjeld</b>       |             | <b>1 006 648</b> | <b>522 340</b>   |
| <b>Kortsiktig gjeld</b>           |             |                  |                  |
| Gjeld til                         |             |                  |                  |
| kredittinstitusjoner              | 4           | 18 335           | 341 154          |
| Leverandørgjeld                   |             | 523 813          | 321 354          |
| Betalbar skatt                    | 3           |                  |                  |
| Skyldig offentlige avgifter       |             | 366 100          | 252 371          |
| Annen kortsiktig gjeld            |             | 250 107          | 286 716          |
| <b>Sum kortsiktig gjeld</b>       |             | <b>1 158 355</b> | <b>1 201 595</b> |
| <b>Sum gjeld</b>                  |             | <b>2 165 003</b> | <b>1 723 935</b> |
| <b>SUM EGENKAPITAL OG GJELD</b>   |             | <b>2 451 919</b> | <b>2 466 468</b> |
| <b>POSTER UTENOM BALANSEN</b>     |             |                  |                  |
| Garantistillelser                 | 4           |                  |                  |
| Pantstillelser                    | 4           |                  |                  |



Organisasjonsnr: 929 052 439  
KJELL BERG AS

NOTEOPPLYSNINGER - SELSKAP - alle poster oppgitt i hele tall

**Note**

1

Antall årsverk i regnskapsåret  
0.00

Sum Beløp

Balanseført verdi 31.12. Varige driftsmidler Immaterielle eiend.

**Konsernregnskap**

Morselskapet sitt navn

Forretningskontor for morselskapet

**Begrunnelse for at datterselskap er utelatt fra konsolideringen**

Samlet beløp - tilknyttet selskap Årets Fjorårets

Samlet beløp - foretak i samme konsern Årets Fjorårets

Samlet beløp - foretak i samme konsern Årets Fjorårets

Samlet beløp - felles kontrollert virksomhet Årets Fjorårets

Pantstillelse Beløp

Beholdning av egne aksjer Antall Pålydende Andel av aksjek.



# Årsregnskap 2022

## Kjell Berg AS

Resultatregnskap  
Balanse  
Noter til regnskapet

Org.nr.: 929 052 439






| <b>Resultatregnskap</b>                     |             |                  |                  |
|---|-------------|------------------|------------------|
| <b>Kjell Berg AS</b>                        |             |                  |                  |
| <b>Driftsinntekter og driftskostnader</b>   | <b>Note</b> | <b>2022</b>      | <b>2021</b>      |
| Salgsinntekt                                |             | 2 552 014        | 3 297 366        |
| <b>Sum driftsinntekter</b>                  |             | <b>2 552 014</b> | <b>3 297 366</b> |
| Varekostnad                                 |             | 1 129 331        | 499 683          |
| Lønnskostnad                                | 1           | 917 179          | 1 329 466        |
| Annen driftskostnad                         |             | 904 026          | 1 260 289        |
| <b>Sum driftskostnader</b>                  |             | <b>2 950 536</b> | <b>3 089 437</b> |
| <b>Driftsresultat</b>                       |             | <b>-398 522</b>  | <b>207 929</b>   |
| <b>Finansinntekter og finanskostnader</b>   |             |                  |                  |
| Annen finansinntekt                         |             | 1 488            | 0                |
| Annen finanskostnad                         |             | 187 090          | 75 220           |
| <b>Resultat av finansposter</b>             |             | <b>-185 602</b>  | <b>-75 220</b>   |
| Resultat før skattekostnad                  |             | -584 124         | 132 709          |
| Skattekostnad på resultat                   | 3           | -128 507         | 29 196           |
| <b>Resultat</b>                             |             | <b>-455 617</b>  | <b>103 513</b>   |
| <b>Årsresultat</b>                          | <b>5</b>    | <b>-455 617</b>  | <b>103 513</b>   |
| <b>Overføringer</b>                         |             |                  |                  |
| Avsatt til dekning av tidligere udekket tap | 5           | 0                | 60 980           |
| Avsatt til annen egenkapital                | 5           | 0                | 42 533           |
| Overført til udekket tap                    | 5           | 413 084          | 0                |
| Overført fra annen egenkapital              | 5           | 42 533           | 0                |
| <b>Sum overføringer</b>                     |             | <b>-455 617</b>  | <b>103 513</b>   |



| <b>Balanse</b>                       |             |                  |                  |
|--------------------------------------|-------------|------------------|------------------|
| <b>Kjell Berg AS</b>                 |             |                  |                  |
| <b>Eiendeler</b>                     | <b>Note</b> | <b>2022</b>      | <b>2021</b>      |
| <b>Anleggsmidler</b>                 |             |                  |                  |
| <b>Immaterielle eiendeler</b>        |             |                  |                  |
| Utsatt skattefordel                  | 3           | 276 310          | 147 803          |
| <b>Sum immaterielle eiendeler</b>    |             | <b>276 310</b>   | <b>147 803</b>   |
| <b>Finansielle anleggsmidler</b>     |             |                  |                  |
| Investeringer i aksjer og andeler    |             | 2 000            | 2 000            |
| <b>Sum finansielle anleggsmidler</b> |             | <b>2 000</b>     | <b>2 000</b>     |
| <b>Sum anleggsmidler</b>             |             | <b>278 310</b>   | <b>149 803</b>   |
| <b>Omløpsmidler</b>                  |             |                  |                  |
| Lager av varer og annen beholdning   | 4           | 1 753 599        | 1 940 915        |
| <b>Fordringer</b>                    |             |                  |                  |
| Kundefordringer                      | 4           | 221 321          | 170 174          |
| Andre kortsiktige fordringer         |             | 171 912          | 103 622          |
| <b>Sum fordringer</b>                |             | <b>393 233</b>   | <b>273 796</b>   |
| Bankinnskudd, kontanter o.l.         |             | 26 777           | 101 954          |
| <b>Sum omløpsmidler</b>              |             | <b>2 173 609</b> | <b>2 316 665</b> |
| <b>Sum eiendeler</b>                 |             | <b>2 451 919</b> | <b>2 466 468</b> |



| <b>Balanse</b>   |  |   |                  |
|--|--|---|------------------|
| <b>Kjell Berg AS</b>   |  |   |                  |
| <b>Egenkapital og gjeld</b>  | <b>Note</b>  | <b>2022</b>   | <b>2021</b>      |
| <b>Egenkapital</b>   |  |   |                  |
| <b>Innskutt egenkapital</b>  |  |   |                  |
| Aksjekapital   | 6  | 516 000   | 516 000          |
| Overkurs   |  | 184 000   | 184 000          |
| <b>Sum innskutt egenkapital</b>  |  | <b>700 000</b>  | <b>700 000</b>   |
| <b>Opptjent egenkapital</b>  |  |   |                  |
| Annen egenkapital  |  | 0   | 42 533           |
| Udekket tap  |  | -413 084  | 0                |
| <b>Sum opptjent egenkapital</b>  |  | <b>-413 084</b>   | <b>42 533</b>    |
| <b>Sum egenkapital</b>   | <b>5, 7</b>  | <b>286 916</b>  | <b>742 533</b>   |
| <b>Gjeld</b>   |  |   |                  |
| <b>Annen langsiktig gjeld</b>  |  |   |                  |
| Gjeld til kredittinstitusjoner   | 4  | 1 006 648   | 522 340          |
| <b>Sum annen langsiktig gjeld</b>  |  | <b>1 006 648</b>  | <b>522 340</b>   |
| <b>Kortsiktig gjeld</b>  |  |   |                  |
| Gjeld til kredittinstitusjoner   | 4  | 18 335  | 341 154          |
| Leverandørgjeld  |  | 523 813   | 321 354          |
| Skyldig offentlige avgifter  |  | 366 100   | 252 371          |
| Annen kortsiktig gjeld   |  | 250 107   | 286 716          |
| <b>Sum kortsiktig gjeld</b>  |  | <b>1 158 355</b>  | <b>1 201 595</b> |
| <b>Sum gjeld</b>   |  | <b>2 165 003</b>  | <b>1 723 935</b> |
| <b>Sum egenkapital og gjeld</b>  |  | <b>2 451 919</b>  | <b>2 466 468</b> |
| 28.04.2023<br>Styret i Kjell Berg AS   |  |   |                  |
| <br>Terje Berg<br>styreleder/daglig leder | <br>Kjell Berg<br>styremedlem | <br>Thorbjørn Bråthen<br>styremedlem |                  |
| <b>Kjell Berg AS</b>   |  |   | <b>Side 4</b>    |



## Kjell Berg AS

### Regnskapsprinsipper

Årsregnskapet er satt opp i samsvar med regnskapsloven og NRS 8 - God regnskapsskikk for små foretak.

### Driftsinntekter

Inntektsføring ved salg av varer skjer på leveringstidspunktet. Tjenester inntektsføres etter hvert som de leveres.

### Skatt

Skattekostnaden i resultatregnskapet omfatter både periodens betalbare skatt og endring i utsatt skatt. Utsatt skatt er beregnet med 22 % på grunnlag av de midlertidige forskjeller som eksisterer mellom regnskapsmessige og skattemessige verdier, samt ligningsmessig underskudd til fremføring ved utgangen av regnskapsåret. Skatteøkende og skattereduserende midlertidige forskjeller som reverserer eller kan reverseres i samme periode er utlignet og nettoført.

### Klassifisering og vurdering av omløpsmidler

Omløpsmidler og kortsiktig gjeld omfatter normalt poster som forfaller til betaling innen ett år etter balansedagen, samt poster som knytter seg til varekretsløpet. Omløpsmidler vurderes til laveste verdi av anskaffelseskost og virkelig verdi.

### Varer

Varer er vurdert til det laveste av anskaffelseskost og netto salgsverdi.

### Fordringer

Kundefordringer og andre fordringer oppføres til pålydende etter fradrag for avsetning til forventet tap. Avsetning til tap gjøres på grunnlag av en individuell vurdering av de enkelte fordringene.

### Note 1 Lønnskostnader, antall årsverk og OTP

#### Lønnskostnader

|                    | 2022           | 2021             |
|--------------------|----------------|------------------|
| Lønninger          | 727 537        | 1 093 317        |
| Arbeidsgiveravgift | 113 043        | 161 319          |
| Pensjonskostnader  | 74 183         | 70 289           |
| Andre ytelser      | 2 417          | 4 541            |
| <b>Sum</b>         | <b>917 179</b> | <b>1 329 466</b> |

Selskapet har i 2022 sysselsatt 2 årsverk.

Selskapet har opprettet obligatorisk tjenestepensjonsavtale for sine ansatte.



## Kjell Berg AS

### Note 2 Anleggsmidler

|                                    | Driftsløsøre,<br>inventar ol. | Sum     |
|------------------------------------|-------------------------------|---------|
| Anskaffelseskost pr. 01.01.22      | 583 728                       | 583 728 |
| = Anskaffelseskost 31.12.22        | 583 728                       | 583 728 |
| Akkumulerte avskrivninger 31.12.22 | 583 728                       | 583 728 |
| = Bokført verdi 31.12.22           | 0                             | 0       |
| Økonomisk levetid                  | 15 år                         |         |

### Note 3 Skatt

| Årets skattekostnad                      | 2022            | 2021          |
|--|-----------------|---------------|
| Resultatført skatt på ordinært resultat: |                 |               |
| Betalbar skatt                           | 0               | 0             |
| Endring i utsatt skattefordel            | -128 507        | 29 196        |
| <b>Skattekostnad ordinært resultat</b>   | <b>-128 507</b> | <b>29 196</b> |
| Skattepliktig inntekt:                   |                 |               |
| Resultat før skatt                       | -584 124        | 132 709       |
| Permanente forskjeller                   | 0               | 0             |
| Endring i midlertidige forskjeller       | 100 000         | 86 974        |
| Anvendelse av fremførbart underskudd     | 0               | -219 683      |
| <b>Skattepliktig inntekt</b>             | <b>0</b>        | <b>0</b>      |
| Betalbar skatt i balansen:               |                 |               |
| Betalbar skatt på årets resultat         | 0               | 0             |
| <b>Sum betalbar skatt i balansen</b>     | <b>0</b>        | <b>0</b>      |

Skatteeffekten av midlertidige forskjeller og underskudd til fremføring som har gitt opphav til utsatt skatt og utsatte skattefordeler, spesifisert på typer av midlertidige forskjeller

|   | 2022              | 2021            | Endring        |
|---|-------------------|-----------------|----------------|
| Varebeholdning                          | -100 000          | -100 000        | 0              |
| Fordringer                              | -100 000          | 0               | 100 000        |
| <b>Sum</b>                              | <b>-200 000</b>   | <b>-100 000</b> | <b>100 000</b> |
| Akkumulert fremførbart underskudd       | -1 055 954        | -571 830        | 484 124        |
| <b>Grunnlag for utsatt skattefordel</b> | <b>-1 255 954</b> | <b>-671 830</b> | <b>584 124</b> |
| <b>Utsatt skattefordel (22 %)</b>       | <b>-276 310</b>   | <b>-147 803</b> | <b>128 507</b> |

Side 6



## Kjell Berg AS

## Note 4 Pantstillelser og garantier

|  | 31.12.2022        | 31.12.2021       |
|--|-------------------|------------------|
| <b>Pantsikret gjeld, pantstillelser og garantier</b> |                   |                  |
| Langsiktig gjeld til kredittinstitusjoner            | -1 006 648        | -522 340         |
| Kortsiktig gjeld til kredittinstitusjoner            | -18 335           | -341 154         |
| <b>Sum</b>   | <b>-1 024 983</b> | <b>-863 494</b>  |
| <b>Regnskapsført verdi av pantesikrede eiendeler</b> |                   |                  |
| Varelager  | 1 753 599         | 1 940 915        |
| Kundefordringer                                      | 221 321           | 170 174          |
| <b>Sum</b>   | <b>1 974 920</b>  | <b>2 111 089</b> |

## Note 5 Egenkapital

|                      | Aksjekapital   | Overkurs       | Annen egenkapital/<br>udekket tap | Sum egenkapital |
|----------------------|----------------|----------------|-----------------------------------|-----------------|
| Pr. 31.12.2021       | 516 000        | 184 000        | 42 533                            | 742 533         |
| Årets resultat       |                |                | -455 617                          | -455 617        |
| <b>Pr 31.12.2022</b> | <b>516 000</b> | <b>184 000</b> | <b>-413 084</b>                   | <b>286 916</b>  |

## Note 6 Aksjonærer

## Aksjekapitalen i Kjell Berg AS pr. 31.12 består av:

|                 | Antall     | Pålydende | Bokført        |
|-----------------|------------|-----------|----------------|
| Ordinære aksjer | 258        | 2 000,0   | 516 000        |
| <b>Sum</b>      | <b>258</b> |           | <b>516 000</b> |

## Eierstruktur

De største aksjonærene i % pr. 31.12 var:

|                             | Ordinære   | Eierandel    | Stemmeandel  |
|-----------------------------|------------|--------------|--------------|
| Elly Bergs etterlatte       | 109        | 42,2         | 42,2         |
| Kjell Berg                  | 109        | 42,2         | 42,2         |
| Terje Berg                  | 32         | 12,4         | 12,4         |
| Thorbjørn Bråthen           | 8          | 3,1          | 3,1          |
| <b>Totalt antall aksjer</b> | <b>258</b> | <b>100,0</b> | <b>100,0</b> |

## Aksjer og opsjoner eiet av medlemmer i styret og daglig leder:

| Navn                        | Verv                    | Ordinære   |
|-----------------------------|-------------------------|------------|
| Kjell Berg                  | styremedlem             | 109        |
| Terje Berg                  | styreleder/daglig leder | 32         |
| Thorbjørn Bråthen           | styremedlem             | 8          |
| <b>Totalt antall aksjer</b> |                         | <b>149</b> |

Side 7



### Kjell Berg AS

#### Note 7 Fortsatt drift

Resultatet for 2022 viser et underskudd på kr -455 617, mot overskudd på kr 103 513 i 2021. Selskapets aksjekapital er derfor betydelig svekket gjennom 2022, og styret har gjennom vinteren 2022/2023 iverksatt tiltak for å styrke selskapets likviditet i et kortsiktig perspektiv via innskudd av midler fra aksjonærer. Det er også gjort grep fra styret for å øke selskapets omsetning betydelig frem mot sommeren 2023.

Styret vurderer at forutsetningene om fortsatt drift er til stede og legger det til grunn for sin virksomhet.