



ÅRSREGNSKAPET FOR REGNSKAPSÅRET 2024 - GENERELL INFORMASJON

Enheten

Organisasjonsnummer: 818 157 282
Organisasjonsform: Aksjeselskap
Foretaksnavn: LANOEN INVEST AS
Forretningsadresse: Alfabygget
5392 STOREBØ

Regnskapsår

Årsregnskapets periode: 01.01.2024 - 31.12.2024

Konsern

Morselskap i konsern: Nei

Regnskapsregler

Regler for små foretak benyttet: Ja
Benyttet ved utarbeidelsen av årsregnskapet til selskapet: Regnskapslovens alminnelige regler

Årsregnskapet fastsatt av kompetent organ

Bekreftet av representant for selskapet: Møgster Management AS
Dato for fastsettelse av årsregnskapet: 24.06.2025

Grunnlag for avgivelse

År 2024: Årsregnskapet er elektronisk innlevert
År 2023: Tall er hentet fra elektronisk innlevert årsregnskap fra 2024

Det er ikke krav til at årsregnskapet m.v. som sendes til Regnskapsregisteret er undertegnet. Kontrollen på at dette er utført ligger hos revisor/enhetens øverste organ. Sikkerheten ivaretas ved at innsender har rolle/rettighet for innsending av årsregnskapet via Altinn, og ved at det bekreftes at årsregnskapet er fastsatt av kompetent organ.

Brønnøysundregistrene, 11.07.2025



Resultatregnskap

Beløp i: NOK	Note	2024	2023
RESULTATREGNSKAP			
Kostnader			
Lønnskostnad	2		
Annen driftskostnad	2	62 144	147 907
Sum kostnader		62 144	147 907
Driftsresultat		-62 144	-147 907
Finansinntekter og finanskostnader			
Annen renteinntekt		90 410	103 173
Annen finansinntekt		15 655 156	7 935 308
Verdiøkning markedsbaserte omløpsmidler		784 149	2 355 591
Sum finansinntekter		16 529 715	10 394 071
Verdireduksjon markedsbaserte omløpsmidler		387 005	
Annen rentekostnad		133	
Annen finanskostnad		4 385 295	
Sum finanskostnader		4 772 433	
Netto finans		11 757 282	10 394 071
Resultat før skattekostnad		11 695 138	10 246 164
Skattekostnad på resultat	3	225 656	43 472
Årsresultat	4	11 469 482	10 202 692
Årsresultat etter minoritetsinteresser		11 469 482	10 202 692
Totalresultat		11 469 482	10 202 692
Overføringer og disponeringer			
Ordinært utbytte		6 300 000	6 500 000
Avsatt til annen egenkapital		5 169 482	3 702 692
Sum overføringer og disponeringer		11 469 482	10 202 692



Balanse

Beløp i: NOK	Note	2024	2023
BALANSE - EIENDELER			
Anleggsmidler			
Immaterielle eiendeler			
Utsatt skattefordel	3		
Finansielle anleggsmidler			
Investeringer i aksjer og andeler	5	122 804 579	122 804 579
Sum finansielle anleggsmidler		122 804 579	122 804 579
Sum anleggsmidler		122 804 579	122 804 579
Omløpsmidler			
Varer			
Fordringer			
Andre kortsiktige fordringer	6	13 800 340	7 922 479
Sum fordringer		13 800 340	7 922 479
Investeringer			
Markedsbaserte aksjer	5		2 644 837
Markedsbaserte obligasjoner	5		
Andre markedsbaserte finansielle instrumenter	5		
Andre finansielle instrumenter	5	15 979 602	9 152 894
Sum investeringer		15 979 602	11 797 731
Bankinnskudd, kontanter og lignende			
Bankinnskudd, kontanter o.l.		146 897	952 716
Sum bankinnskudd, kontanter og lignende		146 897	952 716
Sum omløpsmidler		29 926 839	20 672 927
SUM EIENDELER		152 731 418	143 477 506

BALANSE - EGENKAPITAL OG GJELD



Balanse

Beløp i: NOK	Note	2024	2023
Egenkapital			
Innskutt egenkapital			
Aksjekapital	7	216 000	216 000
Beholdning av egne aksjer	7		
Annen innskutt egenkapital		172 193 282	167 807 987
Sum innskutt egenkapital		172 409 282	168 023 987
Opptjent egenkapital			
Annen egenkapital		-26 553 351	-31 722 833
Sum opptjent egenkapital		-26 553 351	-31 722 833
Sum egenkapital	4	145 855 931	136 301 154
Gjeld			
Langsiktig gjeld			
Utsatt skatt	3	229 149	62 072
Sum avsetninger for forpliktelser		229 149	62 072
Annen langsiktig gjeld			
Øvrig langsiktig gjeld		276 759	553 451
Sum annen langsiktig gjeld		276 759	553 451
Sum langsiktig gjeld		505 908	615 523
Kortsiktig gjeld			
Leverandørgjeld		10 968	33 450
Betalbar skatt	3	58 579	27 687
Utbytte	6	6 300 000	6 500 000
Annen kortsiktig gjeld		32	-308
Sum kortsiktig gjeld		6 369 579	6 560 829
Sum gjeld		6 875 487	7 176 352
SUM EGENKAPITAL OG GJELD		152 731 418	143 477 506



Brønnøysundregistrene

ÅRSREGNSKAP FOR REGNSKAPSÅRET 2024 - GENERELL INFORMASJON

Journalnummer: 2025 657886

Enheten

Organisasjonsnummer: 818 157 282
Organisasjonsform: Aksjeselskap
Foretaksnavn: LANOEN INVEST AS
Forretningsadresse: Alfabygget
5392 STOREBØ

Regnskapsår

Årsregnskapets periode: 01.01.2024 - 31.12.2024

Konsern

Morselskap i konsern: Nei

Regnskapsregler

Regler for små foretak benyttet: Ja
Benyttet ved utarbeidelsen av
årsregnskapet til selskapet: Regnskapslovens alminnelige regler

Årsregnskapet fastsatt av kompetent organ

Bekreftet av representant for selskapet: Møgster Management AS
Dato for fastsettelse av årsregnskapet: 24.06.2025

Revisjon

Årsregnskapet er utarbeidet av ekstern
autorisert regnskapsfører: Ja
Ekstern autorisert regnskapsfører har i
løpet av regnskapsåret bistått ved den
løpende regnskapsføringen eller utført
andre tjenester for selskapet enn å
utarbeide årsregnskapet: Ja

Grunnlag for avgivelse

År 2024: Årsregnskap er elektronisk innlevert.
År 2023: Tall er hentet fra elektronisk innlevert årsregnskap fra 2024.

Det er ikke krav til at årsregnskapet m.v. som sendes til Regnskapsregisteret er undertegnet. Kontrollen på at dette er utført ligger hos revisor/enhetens øverste organ. Sikkerheten ivaretas ved at innsender har rolle/rettighet for innsending av årsregnskapet via Altinn, og ved at det bekreftes at årsregnskapet er fastsatt av kompetent organ.

Brønnøysundregistrene, 10.07.2025

Brønnøysundregistrene
Postadresse: Postboks 900, 8910 Brønnøysund
Telefon: 75 00 75 00
E-post: firmapost@brreg.no Internett: www.brreg.no
Organisasjonsnummer: 974 760 673



Organisasjonsnr: 818 157 282
LANOEN INVEST AS

RESULTATREGNSKAP

Beløp i: NOK	Note	2024	2023
RESULTATREGNSKAP			
Kostnader			
Lønnskostnad	2		
Annen driftskostnad	2	62 144	147 907
Sum kostnader		62 144	147 907
Driftsresultat		-62 144	-147 907
Finansinntekter og finanskostnader			
Annen renteinntekt		90 410	103 173
Annen finansinntekt		15 655 156	7 935 308
Verdiøkning markedsbaserte omløpsmidler		784 149	2 355 591
Sum finansinntekter		16 529 715	10 394 071
Verdireduksjon markedsbaserte omløpsmidler		387 005	
Annen rentekostnad		133	
Annen finanskostnad		4 385 295	
Sum finanskostnader		4 772 433	
Netto finans		11 757 282	10 394 071
Resultat før skattekostnad		11 695 138	10 246 164
Skattekostnad på resultat	3	225 656	43 472
Årsresultat	4	11 469 482	10 202 692
Årsresultat etter minoritetsinteresser		11 469 482	10 202 692
Totalresultat		11 469 482	10 202 692
Overføringer og disponeringer			
Ordinært utbytte		6 300 000	6 500 000
Aveatt til annen egenkapital		5 169 482	3 702 692
Sum overføringer og disponeringer		11 469 482	10 202 692



Organisasjonsnr: 818 157 282
LANOEN INVEST AS

BALANSE

Beløp i: NOK	Note	2024	2023
--------------	------	------	------

BALANSE - EIENDELER

Anleggsmidler

Immaterielle eiendeler

Utsatt skattefordel 3

Finansielle anleggsmidler

Investeringer i aksjer og andeler 5

122 804 579

122 804 579

Sum finansielle anleggsmidler

122 804 579

122 804 579

Sum anleggsmidler

122 804 579

122 804 579

Omløpsmidler

Varer

Fordringer

Andre kortsiktige fordringer 6

13 800 340

7 922 479

Sum fordringer

13 800 340

7 922 479

Investeringer

Markedsbaserte aksjer 5

2 644 837

Markedsbaserte obligasjoner 5

Andre markedsbaserte finansielle instrumenter 5

Andre finansielle instrumenter 5

15 979 602

9 152 894

Sum investeringer

15 979 602

11 797 731

Bankinnskudd, kontanter og lignende

Bankinnskudd, kontanter o. l.

146 897

952 716

Sum bankinnskudd, kontanter og lignende

146 897

952 716

Sum omløpsmidler

29 926 839

20 672 927

SUM EIENDELER

152 731 418

143 477 506

BALANSE - EGENKAPITAL OG GJELD

Egenkapital

Innskutt egenkapital

Aksjekapital 7

216 000

216 000

Beholdning av egne aksjer 7



Annen innskutt egenkapital		172 193 282	167 807 987
Sum innskutt egenkapital		172 409 282	168 023 987
Opptjent egenkapital			
Annen egenkapital		-26 553 351	-31 722 833
Sum opptjent egenkapital		-26 553 351	-31 722 833
Sum egenkapital	4	145 855 931	136 301 154
Gjeld			
Langsiktig gjeld			
Utsatt skatt	3	229 149	62 072
Sum avsetninger for forpliktelseser		229 149	62 072
Annen langsiktig gjeld			
Øvrig langsiktig gjeld		276 759	553 451
Sum annen langsiktig gjeld		276 759	553 451
Sum langsiktig gjeld		505 908	615 523
Kortsiktig gjeld			
Leverandørgjeld		10 968	33 450
Betalbar skatt	3	58 579	27 687
Utbytte	6	6 300 000	6 500 000
Annen kortsiktig gjeld		32	-308
Sum kortsiktig gjeld		6 369 579	6 560 829
Sum gjeld		6 875 487	7 176 352
SUM EGENKAPITAL OG GJELD		152 731 418	143 477 506



Organisasjonsnr: 818 157 282
LANOEN INVEST AS

NOTEOPPLYSNINGER - SELSKAP - alle poster oppgitt i hele tall

Note

Antall årsverk i regnskapsåret
0.00

Sum Beløp

Balanseført verdi 31.12. Varige driftsmidler Immaterielle eiend.

Konsernregnskap

Morselskapet sitt navn

Forretningskontor for morselskapet

Begrunnelse for at datterselskap er utelatt fra konsolideringen

Samlet beløp - tilknyttet selskap Årets Fjorårets

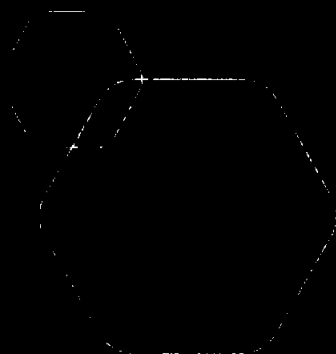
Samlet beløp - foretak i samme konsern Årets Fjorårets

Samlet beløp - foretak i samme konsern Årets Fjorårets

Samlet beløp - felles kontrollert virksomhet Årets Fjorårets

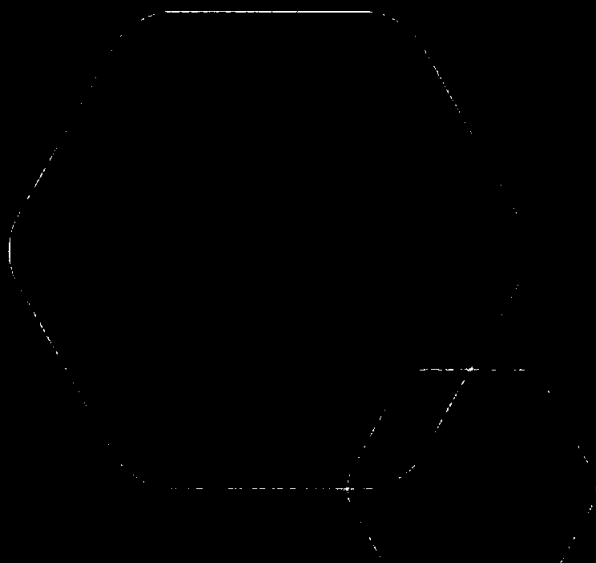
Pantstillelse Beløp

Beholdning av egne aksjer Antall Pålydende Andel av aksjek.



Årsregnskap 2024 Lanoen Invest AS

Resultatregnskap
Balanse
Noter til regnskapet



Org.nr.: 818 157 282



RESULTATREGNSKAP

LANOEN INVEST AS

DRIFTSINNETEKTER OG DRIFTSKOSTNADER	Note	2024	2023
Annen driftskostnad	2	62 144	147 907
Sum driftskostnader		62 144	147 907
Driftsresultat		-62 144	-147 907
FINANSINNETEKTER OG FINANSKOSTNADER			
Annen renteinntekt		90 410	103 173
Annen finansinntekt		15 655 156	7 935 308
Verdiøkning markedsbaserte omløpsmidler		784 149	2 355 591
Verdireduksjon markedsbaserte omløpsmidler		387 005	0
Annen rentekostnad		133	0
Annen finanskostnad		4 385 295	0
Resultat av finansposter		11 757 282	10 394 071
Resultat før skattekostnad		11 695 138	10 246 164
Skattekostnad på resultat	3	225 656	43 472
Resultat		11 469 482	10 202 692
EKSTRAORDINÆRE INNETEKTER OG KOSTNADER			
Årsresultat	4	11 469 482	10 202 692
OVERFØRINGER			
Avsatt til utbytte		6 300 000	6 500 000
Avsatt til annen egenkapital		5 169 482	3 702 692
Sum overføringer		11 469 482	10 202 692



BALANSE

LANOEN INVEST AS

EIENDELER	Note	2024	2023
ANLEGGSMIDLER			
IMMATERIELLE EIENDELER			
VARIGE DRIFTSMIDLER			
FINANSIELLE ANLEGGSMIDLER			
Investeringer i aksjer og andeler	5	122 804 579	122 804 579
Sum finansielle anleggsmidler		122 804 579	122 804 579
Sum anleggsmidler		122 804 579	122 804 579
OMLØPSMIDLER			
FORDRINGER			
Andre kortsiktige fordringer	6	13 800 340	7 922 479
Sum fordringer		13 800 340	7 922 479
INVESTERINGER			
Markedsbaserte aksjer	5	0	2 644 837
Andre finansielle instrumenter	5	15 979 602	9 152 894
Sum investeringer		15 979 602	11 797 731
Bankinnskudd, kontanter o.l.		146 897	952 716
Sum omløpsmidler		29 926 839	20 672 927
Sum eiendeler		152 731 418	143 477 506

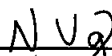


BALANSE

LANOEN INVEST AS

EGENKAPITAL OG GJELD	Note	2024	2023
EGENKAPITAL			
INNSKUTT EGENKAPITAL			
Aksjekapital	7	216 000	216 000
Annen innskutt egenkapital		172 193 282	167 807 987
Sum innskutt egenkapital		172 409 282	168 023 987
OPPTJENT EGENKAPITAL			
Annen egenkapital		-26 553 351	-31 722 833
Sum opptjent egenkapital		-26 553 351	-31 722 833
Sum egenkapital	4	145 855 931	136 301 154
GJELD			
AVSETNING FOR FORPLIKTELSE			
Utsatt skatt	3	229 149	62 072
ANNEN LANGSIKTIG GJELD			
Øvrig langsiktig gjeld		276 759	553 451
Sum annen langsiktig gjeld		276 759	553 451
KORTSIKTIG GJELD			
Leverandørgjeld		10 968	33 450
Betalbar skatt	3	58 579	27 687
Utbytte	6	6 300 000	6 500 000
Annen kortsiktig gjeld		32	-308
Sum kortsiktig gjeld		6 369 579	6 560 829
Sum gjeld		6 875 487	7 176 352
Sum egenkapital og gjeld		152 731 418	143 477 506

Storebø, 24.06.2025
Styret i Lanoen Invest AS


Narve Vaage (Jun 24, 2025 15:24 GMT+2)
Narve Andre Våge
styreleder



VIRKSOMHETENS ART OG LOKALISERING

Lanoen Invest AS er et selskap der virksomheten omfatter å eie aksjer i andre selskaper. Selskapet er lokalisert i Austevoll kommune.

Note 1- Regnskapsprinsipper

Årsregnskapet er satt opp i samsvar med regnskapsloven og NRS 8 - God regnskapsskikk for små foretak.

SKATT

Skattekostnaden i resultatregnskapet omfatter både periodens betalbare skatt og endring i utsatt skatt. Utsatt skatt er beregnet med 22% på grunnlag av de midlertidige forskjeller som eksisterer mellom regnskapsmessige og skattemessige verdier, samt ligningsmessig underskudd til fremføring ved utgangen av regnskapsåret. Skatteøkende og skattereduserende midlertidige forskjeller som reverserer eller kan reverseres i samme periode er utlignet og nettoført.

Inntektsføring, investering i og avkastning av investeringer i andre selskaper Utbytte fra datterselskap regnskapsføres i det samme året som datterselskapet avsetter det. Utbytte regnskapsføres i utgangspunktet som inntekt, men som reduksjon av balanseført verdi hvis utdelingen overstiger opptjente resultater fra tidspunktet for verdsettelse av investeringen. Mottatt utbytte fra datterselskap blir klassifisert som finansinntekt i resultatregnskapet.

KLASSIFISERING OG VURDERING AV OMLØPSMIDLER

Omløpsmidler og kortsiktig gjeld omfatter normalt poster som forfaller til betaling innen ett år etter balansedagen, samt poster som knytter seg til varekretsløpet. Omløpsmidler vurderes til laveste verdi av anskaffelseskost og virkelig verdi.

Kortsiktige plasseringer

Kortsiktige plasseringer som inngår i handelsporteføljen er ført som omløpsmidler og vurderes til virkelig verdi på balansedagen. Mottatt utbytte og andre utdelinger fra selskapet inntekstføres som annen finansinntekt.

AKSJER I DATTERSELSKAP

Investeringer i datterselskap er vurdert etter kostmetoden ettersom konsernet samlet ikke overstiger grensen for små foretak.

FORDRINGER

Kundefordringer og andre fordringer oppføres til pålydende etter fradrag for avsetning til forventet tap. Avsetning til tap gjøres på grunnlag av en individuell vurdering av de enkelte fordringene.

Note 2 Lønnskostnader og ytelser, godtgjørelser til daglig leder, styret og revisor

Selskapet har ingen ansatte. Den daglige drift ivaretas av styrets leder. Selskapet er ikke pliktig til å ha tjenestepensjonsordning etter lov om obligatorisk tjenestepensjon.

Honorar til revisor utgjør NOK 37 180 inkl mva.



Note 3 Skatt

Årets skattekostnad	2024	2023
Resultatført skatt på ordinært resultat:		
Betalbar skatt	58 579	27 687
Endring i utsatt skatt	167 077	15 785
Skattekostnad ordinært resultat	225 656	43 472
Skattepliktig inntekt:		
Resultat før skatt	11 695 138	10 246 164
Permanente forskjeller	-11 428 871	-10 120 314
Skattepliktig inntekt	266 267	125 851
Betalbar skatt i balansen:		
Betalbar skatt på årets resultat	58 579	27 687
Sum betalbar skatt i balansen	58 579	27 687

Skatteeffekten av midlertidige forskjeller som har gitt opphav til utsatt skatt og utsatte skattefordeler, spesifisert på typer av midlertidige forskjeller

	2024	2023	Endring
Aksjer og andre verdipapirer	627 588	44 574	-583 014
Inntektsført avsatt utbytte	414 000	237 569	-176 431
Grunnlag for utsatt skatt	1 041 588	282 143	-759 445
Utsatt skatt (22 %)	229 149	62 072	-167 078

Note 4 Egenkapital

	Aksje- kapital	Annen Innskutt egenkap.	Annen egenkapital	Sum
Pr. 31.12.2023	216 000	167 807 987	-31 722 833	136 301 154
Pr. 01.01.2024	216 000	167 807 987	-31 722 833	136 301 154
Årets overskudd			11 469 482	11 469 482
Avsatt utbytte			- 6300 000	-6 300 000
Fradragsførte kostnader etter sats Andre endringer			4 385 295	4 385 295
Pr. 31.12.2024	216 000	167 807 987	-22 168 056	145 855 931



Note 5 - Aksjer og andeler i andre selskaper.

Selskapets navn	Antall 31.12	Eierandel	Balanseført verdi	Egenkapital	Resultat 2024
<i>Aksjer i andre selskap</i>					
KAVA Invest AS	1 565 520	33,3%	114 896 790	1 566 230	20 505 546
Ørna Invest AS	284 552	33,3%	7 907 789	23 492 175	9 616 493
<i>Sum aksjer i andre selskap</i>			122 804 579		

Andre markedsbaserte finansielle instrumenter

Selskapets navn	Antall 31.12	Kostpris	Balanseført Verdi
NrP Eindom 2018	9 863	129 753	49 783
DOF Group ASA	43 480	1 000 040	3 737 106
Sporebanken Vest	1 921	122 849	272 090
Sum		1 234 468	4 058 980

Selskapets navn	Antall 31.12	Kostpris	Balanseført Verdi
Nordea 2 Emrg Marke	368	561 607	599 402
Nordea 2 Global Enha	943	2 642 817	2 958 953
Nordea 2 Global Enha	168	338 821	390 715
Nordea Allokeringfond	6 405	744 565	776 283
Nordea2 Euro Corp Enha	379	383 195	399 583
Nordea 2- Global High Yie	364	381 440	399 571
Nordea 2- US Corp Enhac	369	391 911	398 125
Nordea FRN Pensjon Funr	600	804 518	827 387
Nordea Obligasjon III Fun	837	1 116 289	1 139 725
Nordea Stabile Aksjer Glo	394	863 345	1 576 730
Nordea Alpha 15 MA	420	300 000	329 175
Nordea Kreditt	1 677	1 751 139	1 818 282
Nordea Liv		300 000	306 691
SUM		10 579 648	11 920 622



Note 6 Fordringer, gjeld nærstående parter

Betales etter nærmere avtale.

	2024	2023
Kortsiktig fordring på nærstående selskap (utbytte)	13 800 000	7 922 479
Kortsiktig gjeld til nærstående utbytte	6 300 000	6 500 000



Note 7 Aksjonærer

AKSJEKAPITALEN I LANOEN INVEST AS PR. 31.12 BESTÅR AV:

	Antall	Pålydende	Bokført
Ordinære aksjer	300	720,0	216 000
Sum	300		216 000

EIERSTRUKTUR

De største aksjonærene i % pr. 31.12 var:

	Ordinære	Eierandel	Stemmeandel
Narve Våge	300	100,0	100,0



Shape the future
with confidence

Statsautoriserte revisorer
Ernst & Young AS

Thornøhlans gate 53 D. 5006 Bergen
Postboks 6163, 5892 Bergen

Foretaksregisteret: NO 976 389 387 MVA
Tlf: +47 24 00 24 00

www.ey.no
Medlemmer av Den norske Revisorforening

Til generalforsamlingen i Lanoen Invest AS

UAVHENGIG REVISORS BERETNING

Konklusjon

Vi har revidert årsregnskapet for Lanoen Invest AS som består av balanse per 31. desember 2024, resultatregnskap for regnskapsåret avsluttet per denne datoen og noter til årsregnskapet, herunder et sammendrag av viktige regnskapsprinsipper.

Etter vår mening

- oppfyller årsregnskapet gjeldende lovkrav, og
- gir årsregnskapet et rettviseende bilde av selskapets finansielle stilling per 31. desember 2024 og av dets resultater for regnskapsåret avsluttet per denne datoen i samsvar med regnskapslovens regler og god regnskapsskikk i Norge.

Grunnlag for konklusjon

Vi har gjennomført revisjonen i samsvar med International Standards on Auditing (ISA-ene). Våre oppgaver og plikter i henhold til disse standardene er beskrevet nedenfor under *Revisors oppgaver og plikter ved revisjonen av årsregnskapet*. Vi er uavhengige av selskapet i samsvar med kravene i relevante lover og forskrifter i Norge og *International Code of Ethics for Professional Accountants* (inkludert internasjonale uavhengighetsstandarder) utstedt av International Ethics Standards Board for Accountants (IESBA-reglene), og vi har overholdt våre øvrige etiske forpliktelser i samsvar med disse kravene. Innhentet revisjonsbevis er etter vår vurdering tilstrekkelig og hensiktsmessig som grunnlag for vår konklusjon.

Ledelsens ansvar for årsregnskapet

Styret (ledelsen) er ansvarlig for å utarbeide årsregnskapet og for at det gir et rettviseende bilde i samsvar med regnskapslovens regler og god regnskapsskikk i Norge. Ledelsen er også ansvarlig for slik intern kontroll som den finner nødvendig for å kunne utarbeide et årsregnskap som ikke inneholder vesentlig feilinformasjon, verken som følge av misligheter eller utilsiktede feil.

Ved utarbeidelsen av årsregnskapet må ledelsen ta standpunkt til selskapets evne til fortsatt drift og opplyse om forhold av betydning for fortsatt drift. Forutsetningen om fortsatt drift skal legges til grunn for årsregnskapet med mindre ledelsen enten har til hensikt å avvike selskapet eller virksomheten, eller ikke har noe annet realistisk alternativ.

Revisors oppgaver og plikter ved revisjonen av årsregnskapet

Vårt mål er å oppnå betryggende sikkerhet for at årsregnskapet som helhet ikke inneholder vesentlig feilinformasjon, verken som følge av misligheter eller utilsiktede feil, og å avgi en revisjonsberetning som inneholder vår konklusjon. Betyggende sikkerhet er en høy grad av sikkerhet, men ingen garanti for at en revisjon utført i samsvar med ISA-ene, alltid vil avdekke vesentlig feilinformasjon. Feilinformasjon kan oppstå som følge av misligheter eller utilsiktede feil. Feilinformasjon er å anse som vesentlig dersom den enkeltvis eller samlet med rimelighet kan forventes å påvirke de økonomiske beslutningene som brukerne foretar, på grunnlag av årsregnskapet.

Som del av en revisjon i samsvar med ISA-ene, utøver vi profesjonelt skjønn og utviser profesjonell skepsis gjennom hele revisjonen. I tillegg:



Shape the future
with confidence

- identifiserer og vurderer vi risikoen for vesentlig feilinformasjon i årsregnskapet, enten det skyldes misligheter eller utilsiktede feil. Vi utformer og gjennomfører revisjons handlinger for å håndtere slike risikoer, og innhenter revisjonsbevis som er tilstrekkelig og hensiktsmessig som grunnlag for vår konklusjon. Risikoen for at vesentlig feilinformasjon som følge av misligheter ikke blir avdekket, er høyere enn for feilinformasjon som skyldes utilsiktede feil, siden misligheter kan innebære samarbeid, forfalskning, bevisste utelatelser, uriktige fremstillinger eller overstyring av intern kontroll.
- opparbeider vi oss en forståelse av den interne kontrollen som er relevant for revisjonen, for å utforme revisjons handlinger som er hensiktsmessige etter omstendighetene, men ikke for å gi uttrykk for en mening om effektiviteten av selskapets interne kontroll.
- evaluerer vi om de anvendte regnskapsprinsippene er hensiktsmessige og om regnskapsestimatene og tilhørende noteopplysninger utarbeidet av ledelsen er rimelige.
- konkluderer vi på om ledelsens bruk av fortsatt drift-forutsetningen er hensiktsmessig, og, basert på innhentede revisjonsbevis, hvorvidt det foreligger vesentlig usikkerhet knyttet til hendelser eller forhold som kan skape betydelig tvil om selskapets evne til fortsatt drift. Dersom vi konkluderer med at det eksisterer vesentlig usikkerhet, kreves det at vi i revisjonsberetningen henleder oppmerksomheten på tilleggsopplysningene i årsregnskapet, eller, dersom slike tilleggsopplysninger ikke er tilstrekkelige, at vi modifierer vår konklusjon. Våre konklusjoner er basert på revisjonsbevis innhentet frem til datoen for revisjonsberetningen. Etterfølgende hendelser eller forhold kan imidlertid medføre at selskapet ikke kan fortsette driften.
- evaluerer vi den samlede presentasjonen, strukturen og innholdet i årsregnskapet, inkludert tilleggsopplysningene, og hvorvidt årsregnskapet gir uttrykk for de underliggende transaksjonene og hendelsene på en måte som gir et rettviseende bilde.

Vi kommuniserer med styret blant annet om det planlagte innholdet i og tidspunktet for revisjonsarbeidet og eventuelle vesentlige funn i revisjonen, herunder vesentlige svakheter i den interne kontrollen som vi avdekker gjennom revisjonen.

Bergen, 25. juni 2025
ERNST & YOUNG AS

Revisjonsberetningen er signert elektronisk

Jørn Knutsen
statsautorisert revisor

Penneo Dokumentnøkkel: MWFAN-NY5CG-JKN9G-GTDD6-ZUT1A-G9109



PENNEO

Signaturene i dette dokumentet er juridisk bindende. Dokument signert med "Penneo™ - sikker digital signatur". De signerende parter sin identitet er registrert, og er listet nedenfor.

"Med min signatur bekrefter jeg alle datoer og innholdet i dette dokument."

Knutsen, Jørn

Statsautorisert revisor

På vegne av: Ernst & Young AS

Serienummer: no_bankid:9578-5992-4-3012515

IP: 147.161.xxx.xxx

2025-06-25 15:43:26 UTC



Penneo Dokumentnøkkel: MWFAN-NY5CG-IKN9G-G1DQ6-ZUT1A-G9109

Dette dokumentet er signert digitalt via [Penneo.com](https://penneo.com). De signerte dataene er validert ved hjelp av den matematiske hashverdien av det originale dokumentet. All kryptografisk bevisføring er innebygd i denne PDF-en for fremtidig validering.

Dette dokumentet er forseglet med et kvalifisert elektronisk segl. For mer informasjon om Penneos kvalifiserte tillitstjenester, se <https://eutl.penneo.com>.

Slik kan du bekrefte at dokumentet er originalt

Når du åpner dokumentet i Adobe Reader, kan du se at det er sertifisert av Penneo A/S. Dette beviser at innholdet i dokumentet ikke har blitt endret siden tidspunktet for signeringen. Bevis for de individuelle signatorenes digitale signaturer er vedlagt dokumentet.

Du kan bekrefte de kryptografiske bevisene ved hjelp av Penneos validator, <https://penneo.com/validator>, eller andre valideringsverktøy for digitale signaturer.