



ÅRSREGNSKAPET FOR REGNSKAPSÅRET 2019 - GENERELL INFORMASJON

Enheten

Organisasjonsnummer: 991 440 380
Organisasjonsform: Aksjeselskap
Foretaksnavn: DOF OSM MARINE SERVICES AS
Forretningsadresse: Svinoddveien 12
4836 ARENDAL

Regnskapsår

Årsregnskapets periode: 01.01.2019 - 31.12.2019

Konsern

Morselskap i konsern: Nei

Regnskapsregler

Regler for små foretak benyttet: Ja
Benyttet ved utarbeidelsen av årsregnskapet til selskapet: Regnskapslovens alminnelige regler

Årsregnskapet fastsatt av kompetent organ

Bekreftet av representant for selskapet: Tommy Christian Blomskov Olofsen
Dato for fastsettelse av årsregnskapet: 26.06.2020

Grunnlag for avgivelse

År 2019: Årsregnskapet er elektronisk innlevert
År 2018: Tall er hentet fra elektronisk innlevert årsregnskap fra 2019

Det er ikke krav til at årsregnskapet m.v. som sendes til Regnskapsregisteret er undertegnet. Kontrollen på at dette er utført ligger hos revisor/enhetens øverste organ. Sikkerheten ivaretas ved at innsender har rolle/rettighet for innsending av årsregnskapet via Altinn, og ved at det bekreftes at årsregnskapet er fastsatt av kompetent organ.

Brønnøysundregistrene, 29.07.2021



Resultatregnskap

Beløp i: NOK	Note	2019	2018
RESULTATREGNSKAP			
Inntekter			
Annen driftsinntekt	2	138 136 017	114 255 380
Sum inntekter		138 136 017	114 255 380
Kostnader			
Lønnskostnad	3	137 855 564	108 746 644
Annen driftskostnad	3	351 335	5 229 569
Sum kostnader		138 206 899	113 976 212
Driftsresultat		-70 882	279 168
Finansinntekter og finanskostnader			
Annen renteinntekt		1 200	233
Annen finansinntekt	4	796 714	1 073 263
Sum finansinntekter		797 914	1 073 496
Annen finanskostnad	4		
Netto finans		797 914	1 073 496
Ordinært resultat før skattekostnad		727 032	1 352 664
Skattekostnad	5	159 873	311 059
Ordinært resultat etter skattekostnad		567 159	1 041 605
Årsresultat		567 159	1 041 605
Årsresultat etter minoritetsinteresser		567 159	1 041 605
Totalresultat		567 159	1 041 605
Overføringer og disponeringer			
Utbytte			1 040 000
Konsernbidrag		566 821	
Avsatt til annen egenkapital		338	1 605
Sum overføringer og disponeringer	9	567 159	1 041 605



Balanse

Beløp i: NOK	Note	2019	2018
BALANSE - EIENDELER			
Anleggsmidler			
Immaterielle eiendeler			
Sum anleggsmidler		0	0
Omløpsmidler			
Varer			
Fordringer			
Kundefordringer	6	3 459 353	14 044 012
Andre kortsiktige fordringer	6		51 280
Sum fordringer		3 459 353	14 095 293
Bankinnskudd, kontanter og lignende			
Bankinnskudd, kontanter o.l.	7	126 603	130 200
Sum bankinnskudd, kontanter og lignende		126 603	130 200
Sum omløpsmidler		3 585 957	14 225 492
SUM EIENDELER		3 585 957	14 225 492
BALANSE - EGENKAPITAL OG GJELD			
Egenkapital			
Innskutt egenkapital			
Aksjekapital	8, 9	100 000	100 000
Sum innskutt egenkapital		100 000	100 000
Opptjent egenkapital			
Annen egenkapital	9	2 055 489	2 055 152
Sum opptjent egenkapital		2 055 489	2 055 152
Sum egenkapital		2 155 489	2 155 152



Balanse

Beløp i: NOK	Note	2019	2018
Sum langsiktig gjeld		0	0
Kortsiktig gjeld			
Gjeld til kredittinstitusjoner	7		
Leverandørgjeld	6	209 763	29 958
Betalbar skatt	5		311 059
Utbytte			1 040 000
Annen kortsiktig gjeld	6	1 220 704	10 689 323
Sum kortsiktig gjeld		1 430 467	12 070 340
Sum gjeld		1 430 467	12 070 340
SUM EGENKAPITAL OG GJELD		3 585 956	14 225 492



DOF OSM Marine Services AS

Resultatregnskap

Driftsinntekter og driftskostnader	Note	2019	2018
Annen driftsinntekt	2	138 136 017	114 255 380
Sum driftsinntekter		138 136 017	114 255 380
Lønnskostnad	3	137 855 564	108 746 644
Annen driftskostnad	3	351 335	5 229 569
Sum driftskostnader		138 206 899	113 976 212
Driftsresultat		-70 882	279 168
Finansinntekter og finanskostnader			
Annen renteinntekt		1 200	233
Annen finansinntekt	4	796 714	1 073 263
Resultat av finansposter		797 914	1 073 496
Resultat før skattekostnad		727 032	1 352 664
Skattekostnad	5	-159 873	-311 059
Årsresultat		567 159	1 041 605
Overføringer			
Avsatt til utbytte		0	1 040 000
Avsatt konsernbidrag		566 821	0
Avsatt til annen egenkapital		338	1 605
Sum overføringer	9	567 159	1 041 605



DOF OSM Marine Services AS

Balanse

Eiendeler	Note	2019	2018
Omløpsmidler			
Fordringer			
Kundefordringer	6	3 459 353	14 044 012
Andre kortsiktige fordringer	6	0	51 280
Sum fordringer		3 459 353	14 095 293
Bankinnskudd, kontanter o.l.	7	126 603	130 200
Sum omløpsmidler		3 585 957	14 225 492
Sum eiendeler		3 585 957	14 225 492



DOF OSM Marine Services AS

Balanse

Egenkapital og gjeld	Note	2019	2018
Egenkapital			
Innskutt egenkapital			
Aksjekapital	8, 9	100 000	100 000
Sum innskutt egenkapital		100 000	100 000
Opptjent egenkapital			
Annen egenkapital	9	2 055 489	2 055 152
Sum opptjent egenkapital		2 055 489	2 055 152
Sum egenkapital		2 155 489	2 155 152
Gjeld			
Kortsiktig gjeld			
Leverandørgjeld	6	209 763	29 958
Betalbar skatt	5	0	311 059
Utbytte		0	1 040 000
Annen kortsiktig gjeld	6	1 220 704	10 689 323
Sum kortsiktig gjeld		1 430 467	12 070 340
Sum gjeld		1 430 467	12 070 340
Sum egenkapital og gjeld		3 585 956	14 225 492

Arendal, 26.06.2020

Styret i DOF OSM Marine Services AS

Tommy Christian Blomskov Olofsen
daglig leder

Geir Arvid Sekkesæter
styreleder



Indirekte kontantstrøm

DOF OSM Marine Services AS

	Note	2019	2018
Kontantstrømmer fra operasjonelle aktiviteter			
Resultat før skattekostnad		727 032	1 352 664
Periodens betalte skatt		-311 059	-423 430
Endring i kundefordringer		10 584 659	-694 524
Endring i leverandørgjeld		179 804	-75 286
Endring i andre tidsavgrensningsposter		-10 144 032	1 230 872
Netto kontantstrøm fra operasjonelle aktiviteter		1 036 404	1 390 295
Kontantstrømmer fra finansieringsaktiviteter			
Utbetalinger av utbytte		-1 040 000	-1 340 000
Netto kontantstrøm fra finansieringsaktiviteter		-1 040 000	-1 340 000
Netto endring i kontanter og kontantekvivalenter		-3 596	50 295
Beh. av kont. og kontantekvivalenter ved per. begynnel		130 200	79 904
Beh. av kont. og kontantekvivalenter ved per. slutt		126 603	130 200



DOF OSM Marine Services AS

Noter 2019

Note 1 Regnskapsprinsipper

Årsregnskapet er satt opp i samsvar med regnskapslovens bestemmelser og god regnskapsskikk.

Inntekter

Tjenester inntektsføres etter hvert som de leveres.

Klassifisering og vurdering av balanseposter

Anleggsmidler omfatter eiendeler bestemt til varig eie og bruk. Anleggsmidler er vurdert til anskaffelseskost, fratrukket avskrivninger og nedskrivninger. Langsiktig gjeld balanseføres til nominelt beløp på transaksjonstidspunktet.

Omløpsmidler og kortsiktig gjeld omfatter normalt poster som forfaller til betaling innen ett år etter balansedagen. Omløpsmidler vurderes til laveste verdi av anskaffelseskost og virkelig verdi. Kortsiktig gjeld balanseføres til nominelt beløp på transaksjonstidspunktet.

Skatt

Skattekostnaden i resultatregnskapet omfatter både periodens betalbare skatt og endring i utsatt skatt. Utsatt skatt er beregnet med 22 % på grunnlag av de midlertidige forskjeller som eksisterer mellom regnskapsmessige og skattemessige verdier, samt ligningsmessig underskudd til fremføring ved utgangen av regnskapsåret. Skatteøkende og skattereduserende midlertidige forskjeller som reverserer eller kan reverseres i samme periode er utlignet og nettoført. Netto utsatt skattefordel balanseføres i den grad det er sannsynlig at denne kan bli utnyttet.

Valuta

Transaksjoner i utenlandsk valuta omregnes til kursen på transaksjonstidspunktet. Pengeposter i utenlandsk valuta omregnes til norske kroner ved å benytte balansedagens kurs.

Fordringer

Kundefordringer og andre fordringer oppføres til pålydende etter fradrag for avsetning til forventet tap. Avsetning til tap gjøres på grunnlag av en individuell vurdering av de enkelte fordringene. For øvrige kundefordringer utføres en uspesifisert avsetning for å dekke forventet tap på krav.

Kontantstrømoppstilling

Kontantstrømoppstillingen er utarbeidet etter den indirekte metoden. Kontanter og kontantekvivalenter omfatter kontanter, bankinnskudd og andre kortsiktige, likvide plasseringer.



DOF OSM Marine Services AS

Noter 2019

Note 2 Annen driftsinntekt/transaksjoner med nærstående parter

Selskapet opererer innenfor et virksomhetsområde som består i å være tjenesteleverandør av sjøfolk. Inntektene opptjenes globalt. Det er ikke vesentlig forskjell i risiko og avkastning mellom de forskjellige geografiske markedene.

Hele inntekten består av fakturering til selskap innenfor samme konsern. Det vil si at det ikke er noen eksterne inntekter i selskapet.

Note 3 Lønnskostnader, antall ansatte

Lønnskostnader	2019	2018
Lønn	133 406 420	106 081 615
Andre lønnsrelaterte ytelser	4 449 144	2 665 028
Sum	137 855 564	108 746 644
Antall årsverk	298	276

Det er kun utenlandske sjøfolk som er ansatt i selskapet, all lønn er i USD. Endringer i lønnskostnader knytter seg til både endringer i antall årsverk og utvikling i valutakurs NOK/USD. Selskapet har ingen ansatte som faller inn under reglene om obligatorisk tjenstepensjon. Det er ikke utbetalt godtgjørelse til styret eller daglig leder i 2019.

Det er kostnadsført NOK 55 375 i honorar til revisor, hvorav NOK 45 575 for revisjon og NOK 9 800 for andre tjenester. Beløpet er eksklusiv mva.

Note 4 Finansinntekter og kostnader

Annen finansinntekt (+) / Annen finanskostnad (-)

	2019	2018
Netto agio/disagio	-796 714	-1 073 263



DOF OSM Marine Services AS

Noter 2019

Note 5 Skatt

Årets skattekostnad består av:	2019	2018
Betalbar skatt	159 873	311 059
Endring i utsatt skatt	0	0
Årets skattekostnad	159 873	311 059
Beregning av årets skattegrunnlag	2019	2018
Resultat før skattekostnad	727 032	1 352 664
Permanente forskjeller	-339	-232
Endring i midlertidige forskjeller	0	0
Avgitt konsernbidrag	-726 693	0
Årets skattegrunnlag	0	1 352 432
Betalbar skatt i balansen	0	311 059
Avstemming mellom faktisk og nominell skattesats:		
Resultat før skattekostnad	727 032	1 352 664
Beregnet skatt	159 947	311 113
Skatteeffekt av permanente forskjeller	-75	-53
Beregnet skattekostnad	159 873	311 059
Faktisk skattesats	22 %	23 %

Selskapet har ikke midlertidige forskjeller pr 31.12.2019 og derav ikke grunnlag for utsatt skatt.

Note 6 Mellomværende med selskap i samme konsern og tilknyttede selskap

Mellomværende med selskap i samme konsern inngår i følgende poster i balansen slik:

	2019	2018
Kundefordringer	3 459 353	14 044 012
Andre fordringer	0	51 280
Annen kortsiktig gjeld	726 693	8 010 121

Kortsiktige interne mellomværender blir ikke renteberegnet.

Note 7 Bankinnskudd

Selskapet har ikke bundne bankinnskudd pr 31.12.2019.



DOF OSM Marine Services AS

Noter 2019

Note 8 Antall aksjer, aksjeeiere mv.

Selskapets aksjekapital pr. 31.12.2019 består av 100 000 aksjer á kr 1.
Hver aksje har én stemme og det foreligger kun en aksjeklasse.

Selskapet er et heleid datterselskap av OSM Crew Management Ltd. Selskapet inngår i konsernregnskapet til OMH Optimum Maritime Holdings Limited. Konsernregnskapet er tilgjengelig ved deres kontor i Limassol på Kypros.

Note 9 Egenkapital

	Aksjekapital	Overkurs	Annen EK	Sum
Egenkapital pr. 01.01	100 000	0	2 055 152	2 155 152
Årets resultat	0	0	567 159	567 159
Avgitt konsernbidrag	0	0	-566 821	-566 821
Egenkapital pr. 31.12	100 000	0	2 055 489	2 155 489

Note 10 Hendelser etter balansedagen

I tråd med reglene i NRS 3 om hendelser etter balansedagen, samt reglene i regnskapsloven om fortsatt drift, henviser selskapets styre og ledelse til det pågående Covid-19 utbruddet.

Selskapet er, som nær alle næringsdrivende selskaper, rammet av utbruddet. Selskapet vil etter styrets vurdering bli påvirket både driftsmessig og regnskapsmessig, men på tidspunktet for avleggelse av årsregnskapet er det foreløpig ikke mulig å foreta et pålitelig estimat for hvilke konsekvenser dette utbruddet vil ha for selskapets økonomiske stilling.

Hvordan utbruddet vil påvirke forutsetningen om fortsatt drift vil avhenge av hvor langvarig situasjonen vil være, hvilke tiltak myndighetene vil iverksette, og hvordan de nevnte risikoer faktisk vil påvirke selskapet. Basert på situasjonen og den informasjonen som er tilgjengelig på det nåværende tidspunktet, mener imidlertid styret det er forsvarlig å legge forutsetningen om fortsatt drift til grunn ved avleggelsen av årsregnskapet.



DOF OSM Marine Services AS

Styrets årsberetning 2019

Virksomhet og lokalisering

DOF OSM Marine Services AS driver med crew management relaterte tjenester. Selskapets forretningskontor er i Arendal.

Rettsvisende oversikt over utsikter og resultat

Selskapet har et overskudd i år på kr 567 159, dette er som forventet. Tilsvarende for 2018 var et overskudd på NOK 1 041 605. Tidligere avtale i selskapet er terminert og man ser på nye muligheter for virksomheten. Selskapet har opparbeidet seg en egenkapitalandel på 60,1 % pr 31.12.2019. Likviditeten i selskapet er tilfredsstillende da selskapet har en positiv kontantstrøm fra operasjonelle aktiviteter. Selskapet har ingen pågående forsknings- og utviklingsaktiviteter.

Risiko og andre usikkerhetsfaktorer

Selskapets inntekter er i USD og også de fleste kostnadene. Valutarisikoen er derfor så lav som det er mulig.

Selskapet fakturerer kun et selskap i samme struktur og er avhengig av deres kontrakt med kunden. Tjenestene er også fra selskap i samme struktur, og denne tjenesten vil reguleres ved et evt. inntektsreduksjon. Det er derfor liten risiko for tap.

Etter utgangen av regnskapsåret har det ikke inntruffet forhold som det ikke er tatt hensyn til i årsoppgjøret og som er viktig for å bedømme selskapets stilling og resultat.

Fortsatt drift

Årsregnskapet er satt opp under forutsetning av fortsatt drift. Det bekreftes herved at forutsetningen for fortsatt drift er til stede.

Arbeidsmiljø og likestilling

Selskapet har 245 ansatte ved årets utgang, alle menn og alle er filippinere. Gjennomsnittslønn for menn og kvinner i heltidsstillinger utgjorde NOK 506 880. Selskapet har ingen ansatte på land, da alle tjenester leies inn. Selskapet legger vekt på å unngå alle former for diskriminering. I forbindelse med nyansettelse praktiseres "beste kvalifiserte" for stillingen og selskapet tilstreber lik lønn for likt arbeid.

Arbeidsmiljøet er godt, og det iverksettes løpende tiltak for forbedringer. Det er ikke rapportert noe sykefraværet i selskapet. Det har ikke forekommet eller blitt rapportert om alvorlige arbeidsuhell eller ulykker som har resultert i store materielle skader eller personskader i løpet av året.

Tiltak for å hindre diskriminering

Bedriften arbeider aktivt for å fremme likestilling, sikre muligheter og rettigheter og hindre diskriminering på grunn av etnisitet, nasjonal opprinnelse, avstamning, hudfarge, språk, religion og livssyn.

Påvirkning av ytre miljø

Selskapets forurenser ikke det ytre miljø.

Redegjørelse for årsregnskapet og resultatdisponering

Etter styrets oppfatning gir fremlagt resultatregnskap og balanse med noter uttrykk for virksomhetens resultat for 2019 og økonomiske stilling ved årsskiftet.

Det foreslås at det avgis konsernbidrag på NOK 566 821 for 2019. Videre at resterende overskudd på NOK 338 overføres annen egenkapital.

Noter for DOF OSM Marine Services AS


Organisasjonsnr. 991440380




DOF OSM Marine Services AS

Styrets årsberetning 2019

Arendal, 26.juni 2020



Tommy Christian
Blomskov Olofsen
daglig leder



Geir Arvid Sekkesæter
Styreleder



DOF OSM Marine Services AS

Resultatregnskap

Driftsinntekter og driftskostnader	Note	2019	2018
Annen driftsinntekt	2	138 136 017	114 255 380
Sum driftsinntekter		138 136 017	114 255 380
Lønnskostnad	3	137 855 564	108 746 644
Annen driftskostnad	3	351 335	5 229 569
Sum driftskostnader		138 206 899	113 976 212
Driftsresultat		-70 882	279 168
Finansinntekter og finanskostnader			
Annen renteinntekt		1 200	233
Annen finansinntekt	4	796 714	1 073 263
Resultat av finansposter		797 914	1 073 496
Resultat før skattekostnad		727 032	1 352 664
Skattekostnad	5	-159 873	-311 059
Årsresultat		567 159	1 041 605
Overføringer			
Avsatt til utbytte		0	1 040 000
Avsatt konsernbidrag		566 821	0
Avsatt til annen egenkapital		338	1 605
Sum overføringer	9	567 159	1 041 605



DOF OSM Marine Services AS

Balanse

Eiendeler	Note	2019	2018
Omløpsmidler			
Fordringer			
Kundefordringer	6	3 459 353	14 044 012
Andre kortsiktige fordringer	6	0	51 280
Sum fordringer		3 459 353	14 095 293
Bankinnskudd, kontanter o.l.	7	126 603	130 200
Sum omløpsmidler		3 585 957	14 225 492
Sum eiendeler		3 585 957	14 225 492




DOF OSM Marine Services AS

Balanse


Egenkapital og gjeld	Note	2019	2018
Egenkapital			
Innskutt egenkapital			
Aksjekapital	8, 9	100 000	100 000
Sum innskutt egenkapital		<u>100 000</u>	<u>100 000</u>
Opptjent egenkapital			
Annen egenkapital	9	2 055 489	2 055 152
Sum opptjent egenkapital		<u>2 055 489</u>	<u>2 055 152</u>
Sum egenkapital		<u>2 155 489</u>	<u>2 155 152</u>
Gjeld			
Kortsiktig gjeld			
Leverandørgjeld	6	209 763	29 958
Betalbar skatt	5	0	311 059
Utbytte		0	1 040 000
Annen kortsiktig gjeld	6	1 220 704	10 689 323
Sum kortsiktig gjeld		<u>1 430 467</u>	<u>12 070 340</u>
Sum gjeld		<u>1 430 467</u>	<u>12 070 340</u>
Sum egenkapital og gjeld		<u>3 585 956</u>	<u>14 225 492</u>

Arendal, 26.06.2020

Styret i DOF OSM Marine Services AS



Tommy Christian Blomskov Olofsen
daglig leder



Geir Arvid Sekkesæter
styreleder



Indirekte kontantstrøm
DOF OSM Marine Services AS

	Note	2019	2018
Kontantstrømmer fra operasjonelle aktiviteter			
Resultat før skattekostnad		727 032	1 352 664
Periodens betalte skatt		-311 059	-423 430
Endring i kundefordringer		10 584 659	-694 524
Endring i leverandørgjeld		179 804	-75 286
Endring i andre tidsavgrensingsposter		-10 144 032	1 230 872
Netto kontantstrøm fra operasjonelle aktiviteter		<u>1 036 404</u>	<u>1 390 295</u>
Kontantstrømmer fra finansieringsaktiviteter			
Utbetalinger av utbytte		-1 040 000	-1 340 000
Netto kontantstrøm fra finansieringsaktiviteter		<u>-1 040 000</u>	<u>-1 340 000</u>
Netto endring i kontanter og kontantekvivalenter		-3 596	50 295
Beh. av kont. og kontantekvivalenter ved per. begynnel		<u>130 200</u>	<u>79 904</u>
Beh. av kont. og kontantekvivalenter ved per. slutt		<u>126 603</u>	<u>130 200</u>



DOF OSM Marine Services AS

Noter 2019

Note 1 Regnskapsprinsipper

Årsregnskapet er satt opp i samsvar med regnskapslovens bestemmelser og god regnskapsskikk.

Inntekter

Tjenester inntektsføres etter hvert som de leveres.

Klassifisering og vurdering av balanseposter

Anleggsmidler omfatter eiendeler bestemt til varig eie og bruk. Anleggsmidler er vurdert til anskaffelseskost, fratrukket avskrivninger og nedskrivninger. Langsiktig gjeld balanseføres til nominelt beløp på transaksjonstidspunktet.

Omløpsmidler og kortsiktig gjeld omfatter normalt poster som forfaller til betaling innen ett år etter balansedagen. Omløpsmidler vurderes til laveste verdi av anskaffelseskost og virkelig verdi. Kortsiktig gjeld balanseføres til nominelt beløp på transaksjonstidspunktet.

Skatt

Skattekostnaden i resultatregnskapet omfatter både periodens betalbare skatt og endring i utsatt skatt. Utsatt skatt er beregnet med 22 % på grunnlag av de midlertidige forskjeller som eksisterer mellom regnskapsmessige og skattemessige verdier, samt ligningsmessig underskudd til fremføring ved utgangen av regnskapsåret. Skatteøkende og skattereduserende midlertidige forskjeller som reverserer eller kan reverseres i samme periode er utlignet og nettoført. Netto utsatt skattefordel balanseføres i den grad det er sannsynlig at denne kan bli utnyttet.

Valuta

Transaksjoner i utenlandsk valuta omregnes til kursen på transaksjonstidspunktet. Pengeposter i utenlandsk valuta omregnes til norske kroner ved å benytte balansedagens kurs.

Fordringer

Kundefordringer og andre fordringer oppføres til pålydende etter fradrag for avsetning til forventet tap. Avsetning til tap gjøres på grunnlag av en individuell vurdering av de enkelte fordringene. For øvrige kundefordringer utføres en uspesifisert avsetning for å dekke forventet tap på krav.

Kontantstrømoppstilling

Kontantstrømoppstillingen er utarbeidet etter den indirekte metoden. Kontanter og kontantekvivalenter omfatter kontanter, bankinnskudd og andre kortsiktige, likvide plasseringer.



DOF OSM Marine Services AS

Noter 2019

Note 2 Annen driftsinntekt/transaksjoner med nærstående parter

Selskapet opererer innenfor et virksomhetsområde som består i å være tjenesteleverandør av sjøfolk. Inntektene opptjenes globalt. Det er ikke vesentlig forskjell i risiko og avkastning mellom de forskjellige geografiske markedene.

Hele inntekten består av fakturering til selskap innenfor samme konsern. Det vil si at det ikke er noen eksterne inntekter i selskapet.

Note 3 Lønnskostnader, antall ansatte

Lønnskostnader	2019	2018
Lønn	133 406 420	106 081 615
Andre lønnsrelaterte ytelser	4 449 144	2 665 028
Sum	137 855 564	108 746 644
Antall årsverk	298	276

Det er kun utenlandske sjøfolk som er ansatt i selskapet, all lønn er i USD. Endringer i lønnskostnader knytter seg til både endringer i antall årsverk og utvikling i valutakurs NOK/USD. Selskapet har ingen ansatte som faller inn under reglene om obligatorisk tjenstepensjon. Det er ikke utbetalt godtgjørelse til styret eller daglig leder i 2019.

Det er kostnadsført NOK 55 375 i honorar til revisor, hvorav NOK 45 575 for revisjon og NOK 9 800 for andre tjenester. Beløpet er eksklusiv mva.

Note 4 Finansinntekter og kostnader

Annent finansinntekt (+) / Annent finanskostnad (-)

	2019	2018
Netto agio/disagio	-796 714	-1 073 263



DOF OSM Marine Services AS

Noter 2019

Note 5 Skatt

Årets skattekostnad består av:	2019	2018
Betalbar skatt	159 873	311 059
Endring i utsatt skatt	0	0
Årets skattekostnad	159 873	311 059
Beregning av årets skattegrunnlag	2019	2018
Resultat før skattekostnad	727 032	1 352 664
Permanente forskjeller	-339	-232
Endring i midlertidige forskjeller	0	0
Avgitt konsernbidrag	-726 693	0
Årets skattegrunnlag	0	1 352 432
Betalbar skatt i balansen	0	311 059
Avstemming mellom faktisk og nominell skattesats:		
Resultat før skattekostnad	727 032	1 352 664
Beregnet skatt	159 947	311 113
Skatteeffekt av permanente forskjeller	-75	-53
Beregnet skattekostnad	159 873	311 059
Faktisk skattesats	22 %	23 %

Selskapet har ikke midlertidige forskjeller pr 31.12.2019 og derav ikke grunnlag for utsatt skatt.

Note 6 Mellomværende med selskap i samme konsern og tilknyttede selskap

Mellomværende med selskap i samme konsern inngår i følgende poster i balansen slik:

	2019	2018
Kundefordringer	3 459 353	14 044 012
Andre fordringer	0	51 280
Annen kortsiktig gjeld	726 693	8 010 121

Kortsiktige interne mellomværender blir ikke renteberegnet.

Note 7 Bankinnskudd

Selskapet har ikke bundne bankinnskudd pr 31.12.2019.



DOF OSM Marine Services AS

Noter 2019

Note 8 Antall aksjer, aksjeeiere mv.

Selskapets aksjekapital pr. 31.12.2019 består av 100 000 aksjer á kr 1.
Hver aksje har én stemme og det foreligger kun en aksjeklasse.

Selskapet er et heleid datterselskap av OSM Crew Management Ltd. Selskapet inngår i konsernregnskapet til OMH Optimum Maritime Holdings Limited. Konsernregnskapet er tilgjengelig ved deres kontor i Limassol på Kypros.

Note 9 Egenkapital

	Aksjekapital	Overkurs	Annen EK	Sum
Egenkapital pr. 01.01	100 000	0	2 055 152	2 155 152
Årets resultat	0	0	567 159	567 159
Avgitt konsernbidrag	0	0	-566 821	-566 821
Egenkapital pr. 31.12	100 000	0	2 055 489	2 155 489

Note 10 Hendelser etter balansedagen

I tråd med reglene i NRS 3 om hendelser etter balansedagen, samt reglene i regnskapsloven om fortsatt drift, henviser selskapets styre og ledelse til det pågående Covid-19 utbruddet.

Selskapet er, som nær alle næringsdrivende selskaper, rammet av utbruddet. Selskapet vil etter styrets vurdering bli påvirket både driftsmessig og regnskapsmessig, men på tidspunktet for avleggelse av årsregnskapet er det foreløpig ikke mulig å foreta et pålitelig estimat for hvilke konsekvenser dette utbruddet vil ha for selskapets økonomiske stilling.

Hvordan utbruddet vil påvirke forutsetningen om fortsatt drift vil avhenge av hvor langvarig situasjonen vil være, hvilke tiltak myndighetene vil iverksette, og hvordan de nevnte risikoer faktisk vil påvirke selskapet. Basert på situasjonen og den informasjonen som er tilgjengelig på det nåværende tidspunktet, mener imidlertid styret det er forsvarlig å legge forutsetningen om fortsatt drift til grunn ved avleggelsen av årsregnskapet.



RSM Norge AS

Til generalforsamlingen i DOF OSM Marine Services AS

Frolandsveien 6, 4847 Arendal
Org.nr: 982 316 588 MVA

T +47 38 07 07 00
F +47 23 11 42 01

www.rsmnorge.no

Uavhengig revisors beretning

Uttalelse om revisjonen av årsregnskapet

Konklusjon

Vi har revidert DOF OSM Marine Services AS' årsregnskap som viser et overskudd på kr 567 159. Årsregnskapet består av balanse per 31. desember 2019, resultatregnskap og kontantstrømoppstilling for regnskapsåret avsluttet per denne datoen og noter til årsregnskapet, herunder et sammendrag av viktige regnskapsprinsipper.

Etter vår mening er det medfølgende årsregnskapet avgitt i samsvar med lov og forskrifter og gir et rettviseende bilde av selskapets finansielle stilling per 31. desember 2019, og av dets resultater og kontantstrømmer for regnskapsåret avsluttet per denne datoen i samsvar med regnskapslovens regler og god regnskapsskikk i Norge.

Grunnlag for konklusjonen

Vi har gjennomført revisjonen i samsvar med lov, forskrift og god revisjonsskikk i Norge, herunder de internasjonale revisjonsstandardene International Standards on Auditing (ISA-ene). Våre oppgaver og plikter i henhold til disse standardene er beskrevet i Revisors oppgaver og plikter ved revisjon av årsregnskapet. Vi er uavhengige av selskapet slik det kreves i lov og forskrift, og har overholdt våre øvrige etiske forpliktelser i samsvar med disse kravene. Etter vår oppfatning er innhentet revisjonsbevis tilstrekkelig og hensiktsmessig som grunnlag for vår konklusjon.

Øvrig informasjon

Ledelsen er ansvarlig for øvrig informasjon. Øvrig informasjon omfatter informasjon i årsrapporten bortsett fra årsregnskapet og den tilhørende revisjonsberetningen.

Vår uttalelse om revisjonen av årsregnskapet dekker ikke øvrig informasjon, og vi attesterer ikke den øvrige informasjonen.

I forbindelse med revisjonen av årsregnskapet er det vår oppgave å lese øvrig informasjon med det formål å vurdere hvorvidt det foreligger vesentlig inkonsistens mellom øvrig informasjon og årsregnskapet, kunnskap vi har opparbeidet oss under revisjonen, eller hvorvidt den tilsynelatende inneholder vesentlig feilinformasjon.

Dersom vi konkluderer med at den øvrige informasjonen inneholder vesentlig feilinformasjon er vi pålagt å rapportere det. Vi har ingenting å rapportere i så henseende.

Styrets og daglig leders ansvar for årsregnskapet

Styret og daglig leder (ledelsen) er ansvarlig for å utarbeide årsregnskapet i samsvar med lov og forskrifter, herunder for at det gir et rettviseende bilde i samsvar med regnskapslovens regler og god regnskapsskikk i Norge. Ledelsen er også ansvarlig for slik internkontroll som den finner nødvendig for å kunne utarbeide et årsregnskap som ikke inneholder vesentlig feilinformasjon, verken som følge av misligheter eller utilsiktede feil.

Ved utarbeidelsen av årsregnskapet må ledelsen ta standpunkt til selskapets evne til fortsatt drift og opplyse om forhold av betydning for fortsatt drift. Forutsetningen om fortsatt drift skal legges til grunn for årsregnskapet så lenge det ikke er sannsynlig at virksomheten vil bli avvirket.

THE POWER OF BEING UNDERSTOOD
AUDIT | TAX | CONSULTING

RSM Norge AS is a member of the RSM network and trades as RSM. RSM is the trading name used by the members of the RSM network. Each member of the RSM network is an independent accounting and consulting firm which practices in its own right. The RSM network is not itself a separate legal entity in any jurisdiction.

RSM Norge AS er medlem av/Is a member of Den norske Revisorforening.



Revisors beretning 2019 for DOF OSM Marine Services AS

Revisors oppgaver og plikter ved revisjonen av årsregnskapet

Vårt mål med revisjonen er å oppnå betryggende sikkerhet for at årsregnskapet som helhet ikke inneholder vesentlig feilinformasjon, verken som følge av misligheter eller utilsiktede feil, og å avgi en revisjonsberetning som inneholder vår konklusjon. Betryggende sikkerhet er en høy grad av sikkerhet, men ingen garanti for at en revisjon utført i samsvar med lov, forskrift og god revisjonsskikk i Norge, herunder ISA-ene, alltid vil avdekke vesentlig feilinformasjon som eksisterer. Feilinformasjon kan oppstå som følge av misligheter eller utilsiktede feil. Feilinformasjon blir vurdert som vesentlig dersom den enkeltvis eller samlet med rimelighet kan forventes å påvirke økonomiske beslutninger som brukerne foretar basert på årsregnskapet.

For videre beskrivelse av revisors oppgaver og plikter vises det til:

<https://revisorforeningen.no/revisjonsberetninger>

Uttalelse om andre lovmessige krav

Konklusjon om årsberetningen

Basert på vår revisjon av årsregnskapet som beskrevet ovenfor, mener vi at opplysningene i årsberetningen om årsregnskapet, forutsetningen om fortsatt drift og forslaget til resultatdisponering er konsistente med årsregnskapet og i samsvar med lov og forskrifter.

Konklusjon om registrering og dokumentasjon

Basert på vår revisjon av årsregnskapet som beskrevet ovenfor, og kontrollhandlinger vi har funnet nødvendig i henhold til internasjonal standard for attestasjonsoppdrag (ISAE) 3000 «Attestasjonsoppdrag som ikke er revisjon eller forenklet revisorkontroll av historisk finansiell informasjon», mener vi at ledelsen har oppfylt sin plikt til å sørge for ordentlig og oversiktlig registrering og dokumentasjon av selskapets regnskapsopplysninger i samsvar med lov og god bokføringskikk i Norge.

Arendal, 17. august 2020
RSM Norge AS

Eirik Halvorsen
Statsautorisert revisor