



## ÅRSREGNSKAPET FOR REGNSKAPSÅRET 2020 - GENERELL INFORMASJON

### Enheten

Organisasjonsnummer: 930 514 659  
Organisasjonsform: Aksjeselskap  
Foretaksnavn: BERGENS TRAVERBANE AS  
Forretningsadresse: Bergen Travpark  
5111 BREISTEIN

### Regnskapsår

Årsregnskapets periode: 01.01.2020 - 31.12.2020

### Konsern

Morselskap i konsern: Nei

### Regnskapsregler

Regler for små foretak benyttet: Ja  
Benyttet ved utarbeidelsen av årsregnskapet til selskapet: Regnskapslovens alminnelige regler

### Årsregnskapet fastsatt av kompetent organ

Bekreftet av representant for selskapet: BDO AS  
Dato for fastsettelse av årsregnskapet: 22.04.2021

### Grunnlag for avgivelse

År 2020: Årsregnskapet er elektronisk innlevert  
År 2019: Tall er hentet fra elektronisk innlevert årsregnskap fra 2020

*Det er ikke krav til at årsregnskapet m.v. som sendes til Regnskapsregisteret er undertegnet. Kontrollen på at dette er utført ligger hos revisor/enhetens øverste organ. Sikkerheten ivaretas ved at innsender har rolle/rettighet for innsending av årsregnskapet via Altinn, og ved at det bekreftes at årsregnskapet er fastsatt av kompetent organ.*

Brønnøysundregistrene, 26.07.2022



## Resultatregnskap

Beløp i: NOK	Note	2020	2019
<b>RESULTATREGNSKAP</b>			
<b>Inntekter</b>			
Salgsinntekt		622 215	
Leieinntekter		1 826 425	1 296 834
<b>Sum inntekter</b>		<b>2 448 640</b>	<b>1 296 834</b>
<b>Kostnader</b>			
Varekostnad		107 545	
Lønnskostnad	1	1 569 962	168 845
Ordinære avskrivninger	2	580 521	1 100 000
Andre driftskostnader	3	1 944 487	1 666 033
<b>Sum kostnader</b>		<b>4 202 515</b>	<b>2 934 878</b>
<b>Driftsresultat</b>		<b>-1 753 875</b>	<b>-1 638 044</b>
<b>Finansinntekter og finanskostnader</b>			
Annen renteinntekt			21 552
Andre finansinntekter		5 846	8 375
<b>Sum finansinntekter</b>		<b>5 846</b>	<b>29 927</b>
Nedskrivning av andre finansielle anleggsmidler			12 910 716
Annen rentekostnad		966	8 376
Andre finanskostnader		8 176	
<b>Sum finanskostnader</b>		<b>9 142</b>	<b>12 919 092</b>
<b>Netto finans</b>		<b>-3 296</b>	<b>-12 889 166</b>
<b>Ordinært resultat før skattekostnad</b>	9	<b>-1 757 171</b>	<b>-14 527 210</b>
Skattekostnad på ordinært resultat	9		
<b>Ordinært resultat etter skattekostnad</b>		<b>-1 757 171</b>	<b>-14 527 210</b>
<b>Årsresultat</b>		<b>-1 757 171</b>	<b>-14 527 210</b>
<b>Årsresultat etter minoritetsinteresser</b>		<b>-1 757 171</b>	<b>-14 527 210</b>
<b>Totalresultat</b>		<b>-1 757 171</b>	<b>-14 527 210</b>



## Resultatregnskap

<b>Beløp i: NOK</b>	<b>Note</b>	<b>2020</b>	<b>2019</b>
<b>Overføringer og disponeringer</b>			
Overført fra overkurs			-9 764 398
Udekket tap		-1 757 171	
Overført fra annen egenkapital			-4 762 812
<b>Sum overføringer og disponeringer</b>		<b>-1 757 171</b>	<b>-14 527 210</b>



## Balanse

Beløp i: NOK	Note	2020	2019
<b>BALANSE - EIENDELER</b>			
<b>Anleggsmidler</b>			
<b>Immaterielle eiendeler</b>			
Utsatt skattefordel	9		
<b>Varige driftsmidler</b>			
Tomter og bygninger	2	5 482 843	5 163 008
Maskiner og anlegg	2	481 967	
Skip, rigger og lignende	2		
Driftsløsøre, inventar o.l.	2	3 292 466	
<b>Sum varige driftsmidler</b>		<b>9 257 276</b>	<b>5 163 008</b>
<b>Sum anleggsmidler</b>		<b>9 257 276</b>	<b>5 163 008</b>
<b>Omløpsmidler</b>			
<b>Varer</b>			
<b>Fordringer</b>			
Kundefordringer		752 871	
Andre kortsiktige fordringer	8	892 559	
<b>Sum fordringer</b>		<b>1 645 430</b>	
<b>Bankinnskudd, kontanter og lignende</b>			
Bankinnskudd, kontanter o.l.	4	1 033 662	1 772 637
<b>Sum bankinnskudd, kontanter og lignende</b>		<b>1 033 662</b>	<b>1 772 637</b>
<b>Sum omløpsmidler</b>		<b>2 679 092</b>	<b>1 772 637</b>
<b>SUM EIENDELER</b>		<b>11 936 368</b>	<b>6 935 645</b>
<b>BALANSE - EGENKAPITAL OG GJELD</b>			
<b>Egenkapital</b>			
<b>Innskutt egenkapital</b>			
Aksjekapital (43 000 aksjer à kr 7)	6, 7	301 000	301 000



## Balanse

<b>Beløp i: NOK</b>	<b>Note</b>	<b>2020</b>	<b>2019</b>
Overkurs	6	4 955 602	4 955 602
<b>Sum innskutt egenkapital</b>		<b>5 256 602</b>	<b>5 256 602</b>
<b>Opptjent egenkapital</b>			
Udisponert resultat	6		
Udekket tap	6	1 757 171	
<b>Sum opptjent egenkapital</b>		<b>-1 757 171</b>	
<b>Sum egenkapital</b>		<b>3 499 431</b>	<b>5 256 602</b>
<b>Gjeld</b>			
<b>Langsiktig gjeld</b>			
Utsatt skatt	9		
<b>Annen langsiktig gjeld</b>			
Understøttelsesfond	5	3 459 627	1 365 603
<b>Sum annen langsiktig gjeld</b>		<b>3 459 627</b>	<b>1 365 603</b>
<b>Sum langsiktig gjeld</b>		<b>3 459 627</b>	<b>1 365 603</b>
<b>Kortsiktig gjeld</b>			
Leverandørgjeld		701 399	
Betalbar skatt	9		
Skyldige offentlige avgifter		426 739	8 502
Annen kortsiktig gjeld	8	3 849 172	304 938
<b>Sum kortsiktig gjeld</b>		<b>4 977 310</b>	<b>313 440</b>
<b>Sum gjeld</b>		<b>8 436 937</b>	<b>1 679 043</b>
<b>SUM EGENKAPITAL OG GJELD</b>		<b>11 936 368</b>	<b>6 935 645</b>



## Brønnøysundregistrene

### ÅRSREGNSKAP FOR REGNSKAPSÅRET 2020 - GENERELL INFORMASJON

Journalnummer: 2021 651759

#### Enheten

Organisasjonsnummer: 930 514 659  
Organisasjonsform: Aksjeselskap  
Foretaksnavn: BERGENS TRAVERBANE AS  
Forretningsadresse: Bergen Travpark  
5111 BREISTEIN

#### Regnskapsår

Årsregnskapets periode: 01.01.2020 - 31.12.2020

#### Konsern

Morselskap i konsern: Nei

#### Regnskapsregler

Regler for små foretak benyttet: Ja  
Benyttet ved utarbeidelsen av  
årsregnskapet til selskapet: Regnskapslovens alminnelige regler

#### Årsregnskapet fastsatt av kompetent organ

Bekreftet av representant for selskapet: BDO AS  
Dato for fastsettelse av årsregnskapet: 22.04.2021

#### Grunnlag for avgivelse

År 2020: Årsregnskap er elektronisk innlevert.  
År 2019: Tall er hentet fra elektronisk innlevert årsregnskap fra 2020.

*Det er ikke krav til at årsregnskapet m.v. som sendes til Regnskapsregisteret er undertegnet. Kontrollen på at dette er utført ligger hos revisor/enhetens øverste organ. Sikkerheten ivaretas ved at innsender har rolle/rettighet for innsending av årsregnskapet via Altinn, og ved at det bekreftes at årsregnskapet er fastsatt av kompetent organ.*

Brønnøysundregistrene, 30.08.2021



Organisasjonsnr: 930 514 659  
BERGENS TRAVERBANE AS

## RESULTATREGNSKAP

Beløp i: NOK	Note	2020	2019
<b>RESULTATREGNSKAP</b>			
<b>Inntekter</b>			
Salgsinntekt		622 215	
Leieinntekter		1 826 425	1 296 834
<b>Sum inntekter</b>		<b>2 448 640</b>	<b>1 296 834</b>
<b>Kostnader</b>			
Varekostnad		107 545	
Lønnskostnad	1	1 569 962	168 845
Ordinære avskrivninger	2	580 521	1 100 000
Andre driftskostnader	3	1 944 487	1 666 033
<b>Sum kostnader</b>		<b>4 202 515</b>	<b>2 934 878</b>
<b>Driftsresultat</b>		<b>-1 753 875</b>	<b>-1 638 044</b>
<b>Finansinntekter og finanskostnader</b>			
Annen renteinntekt			21 552
Andre finansinntekter		5 846	8 375
<b>Sum finansinntekter</b>		<b>5 846</b>	<b>29 927</b>
Nedskrivning av andre finansielle anleggsmidler			12 910 716
Annen rentekostnad		966	8 376
Andre finanskostnader		8 176	
<b>Sum finanskostnader</b>		<b>9 142</b>	<b>12 919 092</b>
<b>Netto finans</b>		<b>-3 296</b>	<b>-12 889 166</b>
<b>Ordinært resultat før skattekostnad</b>	9	<b>-1 757 171</b>	<b>-14 527 210</b>
Skattekostnad på ordinært resultat	9		
<b>Ordinært resultat etter skattekostnad</b>		<b>-1 757 171</b>	<b>-14 527 210</b>
<b>Årsresultat</b>		<b>-1 757 171</b>	<b>-14 527 210</b>
<b>Årsresultat etter minoritetsinteresser</b>		<b>-1 757 171</b>	<b>-14 527 210</b>
<b>Totalresultat</b>		<b>-1 757 171</b>	<b>-14 527 210</b>
<b>Overføringer og disponeringer</b>			
Overført fra overkurs			-9 764 398
Udekket tap		-1 757 171	
Overført fra annen egenkapital			-4 762 812



Sum overføringer og  
disponeringer

-1 757 171

-14 527 210



Organisasjonsnr: 930 514 659  
BERGENS TRAVERBANE AS

## BALANSE

Beløp i: NOK Note 2020 2019

### BALANSE - EIENDELER

#### Anleggsmidler

##### Immaterielle eiendeler

Utsatt skattefordel 9

##### Varige driftsmidler

Tomter og bygninger 2 5 482 843 5 163 008

Maskiner og anlegg 2 481 967

Skip, rigger og lignende 2

Driftsløsøre, inventar o.l. 2 3 292 466

Sum varige driftsmidler 9 257 276 5 163 008

Sum anleggsmidler 9 257 276 5 163 008

#### Omløpsmidler

##### Varer

##### Fordringer

Kundefordringer 752 871

Andre kortsiktige fordringer 8 892 559

Sum fordringer 1 645 430

##### Bankinnskudd, kontanter og lignende

Bankinnskudd, kontanter o. l. 4 1 033 662 1 772 637

Sum bankinnskudd, kontanter og lignende 1 033 662 1 772 637

Sum omløpsmidler 2 679 092 1 772 637

SUM EIENDELER 11 936 368 6 935 645

### BALANSE - EGENKAPITAL OG GJELD

#### Egenkapital

##### Innskutt egenkapital

Aksjekapital (43 000 aksjer à kr 7) 6, 7 301 000 301 000

Overkurs 6 4 955 602 4 955 602

Sum innskutt egenkapital 5 256 602 5 256 602

##### Opptjent egenkapital

Udisponert resultat 6

Udekket tap 6 1 757 171

Sum opptjent egenkapital -1 757 171



<b>Sum egenkapital</b>		<b>3 499 431</b>	<b>5 256 602</b>
<b>Gjeld</b>			
<b>Langsiktig gjeld</b>			
Utsatt skatt	9		
<b>Annen langsiktig gjeld</b>			
Understøttelsesfond	5	3 459 627	1 365 603
<b>Sum annen langsiktig gjeld</b>		<b>3 459 627</b>	<b>1 365 603</b>
<b>Sum langsiktig gjeld</b>		<b>3 459 627</b>	<b>1 365 603</b>
<b>Kortsiktig gjeld</b>			
Leverandørgjeld		701 399	
Betalbar skatt	9		
Skyldige offentlige avgifter		426 739	8 502
Annen kortsiktig gjeld	8	3 849 172	304 938
<b>Sum kortsiktig gjeld</b>		<b>4 977 310</b>	<b>313 440</b>
<b>Sum gjeld</b>		<b>8 436 937</b>	<b>1 679 043</b>
<b>SUM EGENKAPITAL OG GJELD</b>		<b>11 936 368</b>	<b>6 935 645</b>



Organisasjonsnr: 930 514 659  
BERGENS TRAVERBANE AS

NOTEOPPLYSNINGER - SELSKAP - alle poster oppgitt i hele tall

Note

Antall årsverk i regnskapsåret

Virksomheten har hatt følgende antall årsverk:  
3.00

**Bergens Traverbane AS**

## Resultatregnskap

Driftsinntekter og -kostnader	Note	2020	2019
Salgsinntekt		622 215	0
Leieinntekter		1 826 425	1 296 834
<b>Sum driftsinntekter</b>		<b>2 448 640</b>	<b>1 296 834</b>
Varekostnad		107 545	0
Lønnskostnad	1	1 569 962	168 845
Ordinære avskrivninger	2	580 521	1 100 000
Andre driftskostnader	3	1 944 487	1 666 033
<b>Sum driftskostnader</b>		<b>4 202 515</b>	<b>2 934 878</b>
<b>Driftsresultat</b>		<b>-1 753 875</b>	<b>-1 638 044</b>
Finansinntekter og -kostnader			
Renteinntekter		0	21 552
Andre finansinntekter		5 846	8 375
Nedskrivning av andre finansielle anleggsmidler		0	12 910 716
Rentekostnader		966	8 376
Andre finanskostnader		8 176	0
<b>Resultat av finansposter</b>		<b>-3 296</b>	<b>-12 889 166</b>
<b>Ordinært resultat før skattekostnad</b>	9	<b>-1 757 171</b>	<b>-14 527 210</b>
<b>Ordinært resultat</b>		<b>-1 757 171</b>	<b>-14 527 210</b>
<b>Årets resultat</b>		<b>-1 757 171</b>	<b>-14 527 210</b>
Overføringer			
Avsatt til dekning av tidligere udekket tap		-1 757 171	0
Overført fra overkurs		0	9 764 398
Overført fra annen egenkapital		0	4 762 812
<b>Sum overføringer</b>		<b>-1 757 171</b>	<b>-14 527 210</b>



## Bergens Traverbane AS


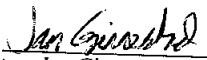
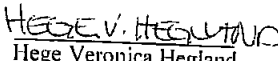


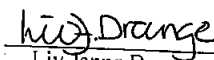
Balanse pr. 31.12.

<b>EIENDELER</b>	<b>Note</b>	<b>2020</b>	<b>2019</b>
<b>ANLEGGSMIDLER</b>			
<b>Varige driftsmidler</b>			
Tomter og bygninger	2	5 482 843	5 163 008
Maskiner og anlegg	2	481 967	0
Driftsløsøre, inventar o.l.	2	3 292 466	0
<b>Finansielle anleggsmidler</b>			
<b>Sum anleggsmidler</b>		<u>9 257 276</u>	<u>5 163 008</u>
<b>OMLØPSMIDLER</b>			
<b>Fordringer</b>			
Kundefordringer		752 871	0
Andre kortsiktige fordringer	8	892 559	0
<b>Sum fordring</b>		<u>1 645 430</u>	<u>0</u>
Bankinnskudd, kontanter o.l.	4	1 033 662	1 772 637
<b>Sum bankinnskudd, kontanter o.l.</b>		<u>1 033 662</u>	<u>1 772 637</u>
<b>Sum omløpsmidler</b>		<u>2 679 092</u>	<u>1 772 637</u>
<b>SUM EIENDELER</b>		<u>11 936 368</u>	<u>6 935 645</u>

**Bergens Traverbane AS**

Balanse pr. 31.12.

EGENKAPITAL OG GJELD	Note	2020	2019
<b>EGENKAPITAL</b>			
<b>Innskutt egenkapital</b>			
Aksjekapital (43 000 aksjer à kr 7)	6, 7	301 000	301 000
Overkurs	6	4 955 602	4 955 602
<b>Sum innskutt egenkapital</b>		<b>5 256 602</b>	<b>5 256 602</b>
<b>Opptjent egenkapital</b>			
Udekket tap	6	-1 757 171	0
<b>Sum opptjent egenkapital</b>		<b>-1 757 171</b>	<b>0</b>
<b>Sum egenkapital</b>		<b>3 499 431</b>	<b>5 256 602</b>
<b>GJELD</b>			
<b>Annen langsiktig gjeld</b>			
Understøttelsesfond	5	3 459 627	1 365 603
<b>Sum langsiktig gjeld</b>		<b>3 459 627</b>	<b>1 365 603</b>
<b>Kortsiktig gjeld</b>			
Leverandørgjeld		701 399	0
Skyldige offentlige avgifter		426 739	8 502
Annen kortsiktig gjeld	8	3 849 172	304 938
<b>Sum kortsiktig gjeld</b>		<b>4 977 310</b>	<b>313 440</b>
<b>Sum gjeld</b>		<b>8 436 937</b>	<b>1 679 043</b>
<b>SUM EGENKAPITAL OG GJELD</b>		<b>11 936 368</b>	<b>6 935 645</b>

Bergen, 22.04.2021  
Styret i Bergens Traverbane AS  
Arne Hamre  
Styrets leder/Daglig leder  
Jan Gjennestad  
nestleder  
Hege Veronica Hegland  
styremedlem  
Karsten Midtun  
styremedlem  
Kai Magnar Killinger  
styremedlem  
Liv Janne Drange  
daglig leder



## Note Regnskapsprinsipper

Årsregnskapet er satt opp i samsvar med regnskapsloven og god regnskapsskikk for små foretak.

### Driftsinntekter

Provisjonsinntekter inntektsføres etter hvert som de avregnes fra Norsk Rikstoto. Andre driftsinntekter inntektsføres i takt med opptjeningen.

### Klassifisering og vurdering av balanseposter

Omløpsmidler og kortsiktig gjeld omfatter poster som forfaller til betaling innen ett år etter balansedagen. Øvrige poster er klassifisert som anleggsmiddel/langsiktig gjeld. Omløpsmidler vurderes til laveste av anskaffelseskost og virkelig verdi. Kortsiktig gjeld balanseføres til nominelt beløp på opptakstidspunktet. Anleggsmidler vurderes til anskaffelseskost, men nedskrives til virkelig verdi ved verdifall som ikke forventes å være forbigående. Langsiktig gjeld balanseføres til nominelt beløp på etableringstidspunktet.

### Fordringer

Kundefordringer og andre fordringer er oppført i balansen til pålydende etter fradrag for avsetning til forventet tap. Avsetning til tap gjøres på grunnlag av individuelle vurderinger av de enkelte fordringene.

### Varige driftsmidler

Varige driftsmidler balanseføres og avskrives over driftsmidlets forventede levetid. Direkte vedlikehold av driftsmidler kostnadsføres løpende under driftskostnader, mens påkostninger eller forbedringer tillegges driftsmidlets kostpris og avskrives i takt med driftsmidlet. Driftsmidler som er helt avskrevet føres som avgang.

### Pensjoner

Selskapet har en kollektiv (sikret) pensjonsordning for sine ansatte. Ordningen er en innskuddsplan, det vil si at selskapet ikke har ytterligere betalingsforpliktelser etter at innskuddene er betalt. Innskuddene regnskapsføres som lønnskostnad når de forfaller. Forskuddsbetalte innskudd bokføres som eiendel i den grad innskuddet kan refunderes eller redusere fremtidige innbetalinger.

### Leasing

Ved leasing som klassifiseres som leieavtale, (operasjonell leasing), foretas ingen oppføring i balansen om det ikke er tale om forskuddsbetaling. Leie klassifiseres som driftskostnad.

### Skatt

Selskapet har i forbindelse med overtakelse av driften av Bergen Travpark i 2020 gått over fra å være skattefri til å bli skattepliktig virksomhet. Årets skattekost er 0.



## Note 1 Lønnskostnader

	2020	2019
Lønninger	1 311 820	151 925
Folketrygdavgift	200 247	16 920
Pensjonskostnader	42 833	0
Andre ytelser	15 061	0
<b>Sum</b>	<b>1 569 962</b>	<b>168 845</b>

Pr. 01.10.2020 ble ansatte i Bergen Travpark AS og Travparken Servering AS overdratt til Bergens Traverbane AS pga avvikling i selskapene.

Gjennomsnittlig antall ansatte	3	0,10
--------------------------------	---	------

### Ytelse til ledende personer

Daglig leder	130 000
Styret	80 000

### Revisor

Det er kostnadsført honorar for lovbestemt revisjon	23 600
Annen konsultasjon og bistand	33 900

### Pensjon

Selskapet er pliktig til å ha tjenstepensjonsordning etter lov om obligatorisk tjenstepensjon. Selskapets pensjonsordninger tilfredsstiller kravene i denne lov.



## Note 2 Anleggsmidler

	<b>Tribune/ Måltårn</b>	<b>Staller</b>	<b>Stallkro</b>	<b>Garasje/ Verksted</b>	<b>Heste- Klinikk</b>
Anskaffelseskost 01.01	22 257 075	11 837 736	870 739	710 111	816 202
Tilgang	115 794	580 865			
Avgang					
<b>Anskaffelseskost 31.12</b>	<b>22 372 869</b>	<b>12 418 601</b>	<b>870 739</b>	<b>710 111</b>	<b>816 202</b>
Akk. avskriv. 31.12	22 268 654	11 688 258	870 739	710 111	793 202
Nedskrivninger	0	0	0	0	
<b>Bokført verdi 31.12</b>	<b>104 215</b>	<b>730 343</b>	<b>0</b>	<b>0</b>	<b>23 000</b>

**Årets avskrivninger** 72 579 67 522 0 0 2 000

	<b>Lufte- gården</b>	<b>Maskiner/ Inventar</b>	<b>Tren.an/ Baneanlegg</b>	<b>Uteareal</b>	<b>Tomter</b>	<b>Total</b>
Anskaffelseskost 01.01	2 540 627	474 578	11 080 322	9 139 440	684 365	60 411 195
Tilgang		513 482	145 706	3 318 943		4 674 790
Avgang						
<b>Anskaffelseskost 31.12</b>	<b>2 540 627</b>	<b>988 060</b>	<b>11 226 028</b>	<b>12 458 383</b>	<b>684 365</b>	<b>65 085 985</b>
Akk. avskriv. 31.12	2 540 627	506 093	10 625 750	5 825 274	0	55 828 708
Nedskrivninger	0	0	0	0		
<b>Bokført verdi 31.12</b>	<b>0</b>	<b>481 967</b>	<b>600 278</b>	<b>6 633 109</b>	<b>684 365</b>	<b>9 257 276</b>

**Årets avskrivninger** 0 31 515 107 428 299 477 0 580 521

## Note 3 Leasing

Selskapet har inngått 7 leasing kontrakter for driftsmidler. Leieperioden er fra 3 til 5 år og leiekostnad for 2020 utgjorde kr 197 582. Leietiden for siste kontrakt utløper i 2024.

## Note 4 Bundne midler

Bank skattetrekk utgjør kr 271 048.



## Note 5 Understøttelsesfond

Av øvrig langsiktig gjeld er kr 2 779 886 langsiktig lån til Bergen Travpark AS i forbindelse med byggingen av anlegget. Lånet er rentefritt.

Fondet godskrives mulkt og renter på bankinnskudd og belastes erstatninger, ulykkesforsikring og bidrag v/DNT.

<b>Fondets regnskap viser følgende hovedtall:</b>	<b>2020</b>	<b>2019</b>
Resultat	48 497	56 532
Egenkapital	3 459 627	3 411 130
Utlån Bergen Travpark AS	2 779 886	2 779 886
Utlån Bergen Travpark AS	679 741	631 244

## Note 6 Egenkapital

Aksjekapitalen består av 43 000 aksjer à kr. 7,-

	<b>Aksjekapital</b>	<b>Overkurs</b>	<b>Udekket tap</b>	<b>Sum</b>
Egenkapital pr 1.1	301 000	4 955 602	0	5 256 602
Årets resultat			-1 757 171	-1 757 171
<b>Egenkapital pr 31.12</b>	<b>301 000</b>	<b>4 955 602</b>	<b>-1 757 171</b>	<b>3 499 431</b>



## Note 7 Antall aksjer, aksjeeiere m.v.

### Selskapets aksjonærer er:

	<b>Antall aksjer</b>	<b>Eierandel</b>
Det Norske Travelskap	40 000	93,02 %
Bergen og Omegn Travelskap	2 092	4,87 %
Bergen og Omegn Hesteeierforening	200	0,47 %
Hardanger Tråvlag	100	0,23 %
Nordhordaland Tråvlag	100	0,23 %
Osterøy Tråvlag	100	0,23 %
Vestenfjeldske Travforbund	200	0,47 %
Voss Tråvlag	100	0,23 %
Det Norske Travelskap	108	0,25 %
<b>Totalt</b>	<b>43 000</b>	<b>100 %</b>

## Note 8 Mellomværende med selskap i samme konsern

Mellomværende med selskap innen samme konsern er ikke renteberegnet.

	<b>2020</b>	<b>2019</b>
Kundefordringer		
Mellomværende med selskap i samme konsern	419 668	
Andre kortsiktige fordringer		
Leverandørgjeld		
Annen kortsiktig gjeld	2 427 741	
Salg til konsernselskap		
Kjøp fra konsernselskap		



## Note 9 Skatt

Årets skattekostnad	2020	2019
Resultatført skatt på ordinært resultat:		
Betalbar skatt	0	0
Endring i utsatt skattefordel	0	0
<b>Skattekostnad ordinært resultat</b>	<b>0</b>	<b>0</b>
Skattepliktig inntekt:		
Ordinært resultat før skatt	-1 757 171	-14 527 210
Permanente forskjeller	0	1 200 879
Endring i midlertidige forskjeller	-323 749	13 326 331
<b>Skattepliktig inntekt</b>	<b>-2 080 920</b>	<b>0</b>
Betalbar skatt i balansen:		
Betalbar skatt på årets resultat	0	0
<b>Sum betalbar skatt i balansen</b>	<b>0</b>	<b>0</b>

Skatteeffekten av midlertidige forskjeller og underskudd til fremføring som har gitt opphav til utsatt skatt og utsatte skattefordeler, spesifisert på typer av midlertidige forskjeller

	2020	2019	Endring
Varige driftsmidler	-9 167 025	-9 518 679	-351 654
Gevinst – og tapskonto	51 617	64 522	12 905
Avsetninger mv	-15 000	0	15 000
<b>Sum</b>	<b>-9 130 408</b>	<b>-9 454 157</b>	<b>-323 749</b>
Akkumulert fremførbart underskudd	-2 080 920	0	2 080 920
Inngår ikke i beregningen av utsatt skatt	11 211 328	22 364 874	11 153 546
<b>Grunnlag for utsatt skattefordel</b>	<b>0</b>	<b>12 910 717</b>	<b>12 910 717</b>
<b>Utsatt skattefordel (22 %)</b>	<b>0</b>	<b>2 840 358</b>	<b>2 840 358</b>

I henhold til God regnskapsskikk for små foretak balanseføres ikke utsatt skattefordel.



BDO AS  
Munkedamsveien 45  
Postboks 1704 Vika  
0121 Oslo

## Uavhengig revisors beretning

Til generalforsamlingen i Bergens Traverbane AS

Uttalelse om revisjonen av årsregnskapet

### Konklusjon

---

Vi har revidert årsregnskapet til Bergens Traverbane AS.

Årsregnskapet består av:

- Balanse per 31. desember 2020
- Resultatregnskap for 2020
- Noter til årsregnskapet, herunder et sammendrag av viktige regnskapsprinsipper.

Etter vår mening:

Er årsregnskapet avgitt i samsvar med lov og forskrifter og gir et rettviseende bilde av selskapets finansielle stilling per 31. desember 2020 og av dets resultater for regnskapsåret avsluttet per denne datoen i samsvar med regnskapslovens regler og god regnskapsskikk i Norge.

### Grunnlag for konklusjonen

---

Vi har gjennomført revisjonen i samsvar med lov, forskrift og god revisjonsskikk i Norge, herunder de internasjonale revisjonsstandardene International Standards on Auditing (ISA-ene). Våre oppgaver og plikter i henhold til disse standardene er beskrevet i Revisors oppgaver og plikter ved revisjon av årsregnskapet. Vi er uavhengige av selskapet slik det kreves i lov og forskrift, og har overholdt våre øvrige etiske forpliktelser i samsvar med disse kravene. Etter vår oppfatning er innhentet revisjonsbevis tilstrekkelig og hensiktsmessig som grunnlag for vår konklusjon.

### Styret og daglig leders ansvar for årsregnskapet

---

Styret og daglig leder (ledelsen) er ansvarlig for å utarbeide årsregnskapet i samsvar med lov og forskrifter, herunder for at det gir et rettviseende bilde i samsvar med regnskapslovens regler og god regnskapsskikk i Norge. Ledelsen er også ansvarlig for slik internkontroll som den finner nødvendig for å kunne utarbeide et årsregnskap som ikke inneholder vesentlig feilinformasjon, verken som følge av misligheter eller utilsiktede feil.

Ved utarbeidelsen av årsregnskapet må ledelsen ta standpunkt til selskapets evne til fortsatt drift og opplyse om forhold av betydning for fortsatt drift. Forutsetningen om fortsatt drift skal legges til grunn for årsregnskapet så lenge det ikke er sannsynlig at virksomheten vil bli avviklet.

### Revisors oppgaver og plikter ved revisjonen av årsregnskapet

---

Vårt mål er å oppnå betryggende sikkerhet for at årsregnskapet som helhet ikke inneholder vesentlig feilinformasjon, verken som følge av misligheter eller utilsiktede feil, og å avgi en revisjonsberetning som inneholder vår konklusjon. Betryggende sikkerhet er en høy grad av sikkerhet, men ingen garanti for at en revisjon utført i samsvar med lov, forskrift og god revisjonsskikk i Norge, herunder ISA-ene, alltid vil avdekke vesentlig feilinformasjon som eksisterer. Feilinformasjon kan oppstå som følge av misligheter eller utilsiktede feil. Feilinformasjon blir vurdert som vesentlig dersom den enkeltvis eller samlet med rimelighet kan forventes å påvirke økonomiske beslutninger som brukerne foretar basert på årsregnskapet.



For videre beskrivelse av revisors oppgaver og plikter vises det til:  
<https://revisorforeningen.no/revisjonsberetninger>

### Uttalelse om andre lovmessige krav

#### Konklusjon om registrering og dokumentasjon

Basert på vår revisjon av årsregnskapet som beskrevet ovenfor, og kontrollhandlinger vi har funnet nødvendig i henhold til internasjonal standard for attestasjonsoppdrag (ISAE) 3000 «Attestasjonsoppdrag som ikke er revisjon eller forenklet revisorkontroll av historisk finansiell informasjon», mener vi at ledelsen har oppfylt sin plikt til å sørge for ordentlig og oversiktlig registrering og dokumentasjon av selskapets regnskapsopplysninger i samsvar med lov og god bokføringskikk i Norge.

BDO AS

Øyvind Hjemgård  
statsautorisert revisor  
(elektronisk signert)

Penneo Dokumentnøkkel: PYSY3-USWTE-03PGE-JU287-EC07-WTCG2



# PENNEO

Signaturene i dette dokumentet er juridisk bindende. Dokument signert med "Penneo™ - sikker digital signatur".  
De signerende parter sin identitet er registrert, og er listet nedenfor.

"Med min signatur bekrefter jeg alle datoer og innholdet i dette dokument."

## Øyvind Hjemgård

Partner

På vegne av: BDO AS

Serienummer: 9578-5999-4-2146438

IP: 188.95.xxx.xxx

2021-04-28 11:49:09Z



Penneo Dokumentnøkkel: PYSY3-USWTE-03PGE-JU287-ECJ0T-WTCG2

Dokumentet er signert digitalt, med **Penneo.com**. Alle digitale signatur-data i dokumentet er sikret og validert av den datamaskin-utregnede hash-verdien av det opprinnelige dokument. Dokumentet er låst og tids-stemplet med et sertifikat fra en betrodd tredjepart. All kryptografisk bevis er integrert i denne PDF, for fremtidig validering (hvis nødvendig).

### Hvordan bekrefter at dette dokumentet er originalen?

Dokumentet er beskyttet av ett Adobe CDS sertifikat. Når du åpner dokumentet i

Adobe Reader, skal du kunne se at dokumentet er sertifisert av **Penneo e-signature service <penneo@penneo.com>**. Dette garanterer at innholdet i dokumentet ikke har blitt endret.

Det er lett å kontrollere de kryptografiske beviser som er lokalisert inne i dokumentet, med Penneo validator - <https://penneo.com/validate>