



ÅRSREGNSKAPET FOR REGNSKAPSÅRET 2023 - GENERELL INFORMASJON

Enheten

Organisasjonsnummer:	982 173 329
Organisasjonsform:	Aksjeselskap
Foretaksnavn:	TINN ENERGI OG FIBER AS
Forretningsadresse:	Storgata 4 3660 RJUKAN

Regnskapsår

Årsregnskapets periode:	01.01.2023 - 31.12.2023
-------------------------	-------------------------

Konsern

Morselskap i konsern:	Ja
Konsernregnskap lagt ved:	Nei

Regnskapsregler

Regler for små foretak benyttet:	Nei
Benyttet ved utarbeidelsen av årsregnskapet til selskapet:	Regnskapslovens alminnelige regler

Årsregnskapet fastsatt av kompetent organ

Bekreftet av representant for selskapet:	Revisorteam Tinn AS
Dato for fastsettelse av årsregnskapet:	04.06.2024

Grunnlag for avgivelse

År 2023: Årsregnskapet er elektronisk innlevert
År 2022: Tall er hentet fra elektronisk innlevert årsregnskap fra 2023

Det er ikke krav til at årsregnskapet m.v. som sendes til Regnskapsregisteret er undertegnet. Kontrollen på at dette er utført ligger hos revisor/enhetens øverste organ. Sikkerheten ivaretas ved at innsender har rolle/rettighet for innsending av årsregnskapet via Altinn, og ved at det bekreftes at årsregnskapet er fastsatt av kompetent organ.

Brønnøysundregistrene, 26.06.2025



Resultatregnskap

Beløp i: NOK	Note	2023	2022
RESULTATREGNSKAP			
Inntekter			
Salgsinntekt		185 216 645	314 128 819
Annen driftsinntekt		2 153 743	2 548 935
Sum inntekter		187 370 388	316 677 755
Kostnader			
Endring i beholdning av varer under tilvirkning og ferdig tilvirkede varer		-4 495 375	-3 099 991
Varekostnad		107 425 817	205 142 206
Lønnskostnad		14 060 362	10 759 119
Avskrivning på varige driftsmidler og immaterielle eiendeler		10 946 410	10 109 627
Annen driftskostnad		20 684 462	19 861 609
Sum kostnader		148 621 676	242 772 570
Driftsresultat		38 748 712	73 905 185
Finansinntekter og finanskostnader			
Inntekt på investering i datterselskap og tilknyttet selskap		64	659 954
Annen renteinntekt		1 654 168	337 581
Annen finansinntekt		1 228	7 871
Sum finansinntekter		1 655 460	1 005 406
Nedskrivning av finansielle eiendeler		2 340 000	2 262 000
Annen rentekostnad		2 925 233	1 850 424
Annen finanskostnad		10 876	2 518
Sum finanskostnader		5 276 109	4 114 942
Netto finans		-3 620 649	-3 109 537
Resultat før skattekostnad		35 128 064	70 795 648
Skattekostnad		8 283 369	16 076 325
Årsresultat		26 844 695	54 719 323
Totalresultat		26 844 695	54 719 323



Resultatregnskap

Beløp i: NOK	Note	2023	2022
Overføringer og disponeringer			
Ordinært utbytte		18 000 000	33 300 000
Konsernbidrag		1 872 000	4 828 200
Overføringer til/fra annen egenkapital		6 972 695	16 591 123
Sum overføringer og disponeringer		26 844 695	54 719 323



Balanse

Beløp i: NOK	Note	2023	2022
BALANSE - EIENDELER			
Anleggsmidler			
Immaterielle eiendeler			
Utsatt skattefordel		1 248 146	574 567
Goodwill		2 714 400	3 967 200
Sum immaterielle eiendeler		3 962 546	4 541 767
Varige driftsmidler			
Tomter, bygninger og annen fast eiendom		20 526 444	16 397 622
Maskiner og anlegg		79 346 273	70 900 066
Driftsløsøre, inventar, verktøy, kontormaskiner og lignende		3 002 214	2 991 833
Sum varige driftsmidler		102 874 931	90 289 521
Finansielle anleggsmidler			
Investering i datterselskap		1 000 000	1 000 000
Investeringer i aksjer og andeler		22 733	22 733
Andre fordringer		7 374 467	260 097
Sum finansielle anleggsmidler		8 397 200	1 282 830
Sum anleggsmidler		115 234 677	96 114 119
Omløpsmidler			
Varer			
Varer		2 607 665	1 973 855
Sum varer		2 607 665	1 973 855
Fordringer			
Kundefordringer		36 044 537	79 111 190
Andre fordringer		911 224	3 661 454
Konsernfordringer		4 005 234	19 303 599
Sum fordringer		40 960 995	102 076 243
Investeringer			
Sum investeringer		0	0
Bankinnskudd, kontanter og lignende			



Balanse

Beløp i: NOK	Note	2023	2022
Bankinnskudd, kontanter og lignende		13 830 515	27 122 474
Sum bankinnskudd, kontanter og lignende		13 830 515	27 122 474
Sum omløpsmidler		57 399 174	131 172 572
SUM EIENDELER		172 633 852	227 286 691

BALANSE - EGENKAPITAL OG GJELD

Egenkapital

Innskutt egenkapital

Selskapskapital		4 500 000	4 500 000
Overkurs		3 518 009	3 518 009
Annen innskutt egenkapital		0	0
Sum innskutt egenkapital		8 018 009	8 018 009

Opptjent egenkapital

Annen egenkapital		32 802 948	25 830 253
Sum opptjent egenkapital		32 802 948	25 830 253

Sum egenkapital

40 820 956 **33 848 261**

Gjeld

Langsiktig gjeld

Pensjonsforpliktelser		1 926 996	1 816 966
Sum avsetninger for forpliktelser		1 926 996	1 816 966

Annen langsiktig gjeld

Gjeld til kredittinstitusjoner		14 000 000	15 000 000
Langsiktig konserngjeld		29 600 000	29 600 000
Sum annen langsiktig gjeld		43 600 000	44 600 000

Sum langsiktig gjeld

0 **0**

Kortsiktig gjeld

Gjeld til kredittinstitusjoner			50 326 340
Leverandørgjeld		27 712 360	11 993 110
Betalbar skatt		7 768 948	14 542 675



Balanse

Beløp i: NOK	Note	2023	2022
Skyldige offentlige avgifter		4 231 070	3 388 356
Utbytte		18 000 000	33 300 000
Kortsiktig konserngjeld		23 020 114	21 808 385
Annen kortsiktig gjeld		5 553 407	11 662 598
Sum kortsiktig gjeld		86 285 899	147 021 464
Sum gjeld		131 812 895	193 438 430
SUM EGENKAPITAL OG GJELD		172 633 852	227 286 691



Årsregnskap

2023



Styrets årsberetning Tinn Energi og Fiber AS 2023.

1. VIRKSOMHETENS ART

Tinn Energi og Fiber AS er et energiselskap 100% eiet av Tinn Energi Eier AS. Formålsparagrafen lyder som følger:

Selskapets formål er å omsette energi, drift og bygging av bredbåndsnett, samt å drive annen virksomhet i forbindelse med dette.

Selskapet har sin virksomhet delt inn i resultatområdene, kraftomsetning, bredbånd og annen virksomhet. Selskapets hovedkontor ligger på Rjukan.

Selskapet er videre engasjert i Telemark Kraft AS, ett kraftomsetningselskap på nasjonal arena.

Øverste myndighet i selskapet er generalforsamlingen ved styret i morselskapet.

2. ØKONOMISKE RESULTATER.

Resultat i fra driften.

Netto driftsinntekter fra kraftomsetning ble 155,1 MNOK, med et samlet driftsresultat for virksomhetsområdet på 39,8 MNOK.

Netto driftsinntekter fra kommunikasjonsnett (bredbånd) ble 24,9 MNOK, med et samlet driftsresultat for virksomhetsområde på -1,2 MNOK.

Selskapet totale driftsinntekter er på 187,4 MNOK med driftskostnader på 148,6 MNOK gir det et driftsresultat på 38,7 MNOK totalt for selskapet.

3. FORTSATT DRIFT

Årsoppgjøret er avlagt under forutsetning om fortsatt drift. Til grunn for antagelsen ligger budsjettet for år 2024 og selskapets langsiktige strategiske planer for årene framover. Selskapet gir god avkastning totalt sett og skaper resultater etter forventningene. Med i betraktningene er selskapets fokus på



risikostyring, muligheter for nye kunder, samt innsparinger og effektiviseringer.

Selskapet vurderes å ha en forsvarlig egenkapital ut fra virksomhetens risiko og omfang, og en har etter styrets oppfatning, staket ut en kurs med sunn økonomisk og finansiell utvikling.

Det er ikke inntrådt forhold etter regnskapsårets utgang som har vesentlig betydning for bedømmelsen av regnskapet. Styret mener at årsregnskapet gir et rettvist bilde av Tinn Energi og Fiber AS sine eiendeler og gjeld, samt finansielle stilling og resultat.

4. ARBEIDSMILJØ OG PERSONALE.

Selskapet Tinn Energi og Fiber AS hadde 15 ansatte. Totalt sykefravær i året var 5,2 % av i alt 3 663 mulige dagsverk. Detaljert oversikt følger av tabell:

	Totalt %
Egenmeldte sykefravær 1-3 dg.	0,96
Egenmeldte sykefravær 4-16 dg	0,68
Legemeldte sykefravær 1-3 dg.	0,05
Legemeldte sykefravær 4-16 dg	0,35
Legemeldte sykefravær over 16 dg.	3,15
Legemeldte sykefravær herav over 8 uker	2,31

En har ikke hatt alvorlige arbeidsuhell innmeldt til Arbeidstilsynet i løpet av året.

Styret og daglig leder vurderer arbeidsmiljøet i selskapet til generelt godt og behovet for eventuelle tiltak vurderes løpende. Langtidsfravær skyldes ikke arbeidsrelaterte forhold.



5. LIKESTILLING.

Selskapet har som mål å være en arbeidsplass der det råder full likestilling mellom kvinner og menn. Selskapet har i sin policy innarbeidet forhold rundt likestilling som tar sikte på at det ikke forekommer forskjellsbehandling grunnet kjønn i saker som for eksempel lønn, avansement og rekruttering. Selskapets personalpolitikk oppfattes å være kjønnsnøytral og likestillingsspørsmål tilfredsstillende ivaretatt.

Av selskapets 15 ansatte er 6 kvinner. Det er ingen kvinner i ledende stillinger. Styret består av 4 medlemmer hvorav en kvinne.

6. FORSIKRING FOR STYRETS MEDLEMMER OG DAGLIG LEDER.

Selskapet har tegnet forsikring for styrets medlemmer, for deres mulige ansvar overfor foretaket og tredjepersoner gjennom morselskap og konsernet.

7. YTRE MILJØ.

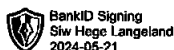
Selskapet forurensrer i liten grad det ytre miljø.

8. OM DRIFTEN.

For **kraftomsetningen** var 2022 ett spesielt år med tanke på kraftpriser. Videre ble 2023 ett mer normalt år med ikke så ekstreme priser. Snitt spot pris på Nordpool (NO2) var for 2023 90,4 øre/KWh mot 212,77 øre/KWh i 2022. 2023 ble også ett år med veldig volatile priser og vi fikk mange perioder med negative priser.

Elsertifikatplikten for 2023 var 18,3 % av omsatt volum til kunder med forbruksavgift. Kjøpsprisen bestemmes av tilbud og etterspørsel, og kostnaden videreføres kunde gjennom et påslag på kraftprisen.

Bredbåndsutbyggingen ble startet i 2006, virksomhetens formål er å være lokal tilbyder av bredbåndstilgang, bygge ut og eie infrastruktur, samt levere bredbåndstjenester til næringslivs- og privatkunder. Potensialet for virksomheten er betydelig og vekst i antall kunder er i henhold til planer. Transportsystemene baseres på fiberteknologi og det registreres økende





interesse i både nærings- og privatmarkedet for økt båndbredde og tv-tjenester.

Inn til Tinn er det flere redundante linjer, noe som er et krav Datasenteret setter. Samtidig ser vi at behovet for redundans øker også til næringskunder. Det er generelt lite feil i nettet.

Virksomheten har i dag tjenesteavtale med en innholdsleverandør av TV og leverer internett over egen plattform. Vedtatte budsjetter har hatt klare målsettinger og krav om kundeøkning og resultatforbedringer. I 2023 startet selskapet arbeidet med omlegging til Altibox som innholdsleverandør. Denne konverteringen er forventet å bli ferdig i første halvdel 2025

9. FRAMTIDIG UTVIKLING

Selskapet har sin kjernevirksomhet innenfor salg av kraft og bredbånd.

Kraftomsetning. Teknologiutviklingen fortsetter i høyt tempo og setter stadig nye krav til aktørene. Selskapet har startet en prosess hvor man ser på systemer som optimaliserer brukervennligheten for alle brukere. Digitalisering, nye tjenester/produkter som følge av dette og grønt fokus er satsningsområder for virksomheten.

Lokalt er det tilstrekkelig volum og pris er delvis sikret gjennom en langsiktig avtale med forutsigbar prisjustering, men økt aktivitet innen reiseliv og industri vil legge press på lokal prisstrategi.

Bredbånd/Telekommunikasjon. Bredbånd er for mange synonymt med internett, men bredbånd er i utgangspunktet ren infrastruktur og har ingen reell verdi for innbyggerne før det blir levert tjenester på bredbåndet. For å fremføre disse tjenestene må den fysiske infrastrukturen være på plass.

Lokalt er mye på plass og aktiviteten er preget av å knytte til seg nye kunder, samt at eksisterende kunder har høyere krav til levert kapasitet. Området er i vekst og skal over tid bidra positivt til selskapets økonomi. Vi ser også at det etableres nye tjenester innen eksisterende og nye områder, der tendensen er krav til økt båndbredde, mer sammensatte produkter og leveringssikkerhet.

Hytteområder er der vi ekspanderer mest. Vi ser at trenden med strømnetjenester tar over mer og mer for lineær TV, i tillegg er flere på



hjemme/hytte kontor. Dette medfører at behovet for større båndbredde øker. Dette stiller stadig større krav til elektronikk og hyppigere utskiftinger.

For lokal næringsutvikling bidrar bredbåndsutviklingen til modernisering av lokalsamfunnet. Et godt eksempel er etablering av lokalt datasenter, selv om dette er krevende både teknisk og investeringsmessig. Lokalt bredbånd blir stadig viktigere. Eierne ser at innsatsen har gitt resultater både for økonomi, arbeidsplasser og økende attraktivitet for etablering av næringsliv og bosetting. Samtidig ser vi at aktørene, både lokalt og regionalt, søker samarbeidsmodeller innen områdene kompetansedeling, tjenesteutveksling, sammenkopling av nett, innkjøp av utstyr og tjenester for å nevne noe. I vår region er samarbeidet etablert i selskapet ATB, samt gjennom vår nye tjenesteleverandør, Altibox.

Selskapet jobber kontinuerlig med utbygging av infrastruktur i nye områder og fornying i allerede eksisterende områder.

Selskapet søker Nkom midler for utbygging av såkalte mørke områder.

Totalt forventer styret en stabil utvikling av selskapet i 2024.

10. RISIKO.

Selskapet arbeider i flere markeder og har en rekke mekanismer og rammebetingelser som har innflytelse på vår aktivitet og den risiko som må håndteres.

Operativ risiko.

Tinn Energi og Fiber AS har en risikoeksponering i den operative driften gjennom skader/tap på eiendeler. Det er inngått forsikringsavtaler som dekker de vesentligste risikoer i selskapet.

IT spiller en stadig viktigere rolle for selskapet. Riktig bruk av teknologi kan hjelpe til med å optimalisere ressurser, redusere kostnader og forbedre samhandling. Selskapet benytter seg i dag av både interne og innleide It-tjenester, for det meste bestående av fagsystemer for økonomi, personal, kundehåndtering, internkontroll mm og kravet til IT-sikkerhet vil øke i takt med økt konsekvens av hacking og utilsiktet bruk av systemene.



Markedsrisiko.

Selskapets hovedvirksomhet er sluttbrukersalg. Resultatet på sluttsalg vil variere i takt med markedsprisene og er i større eller mindre grad avhengig av selskapets eksponering. Med dagens kjøps- og salgsporfølje anses sluttbrukersalget å ha moderat til høy risiko. Selskapet har tilgang på prisgunstig avtalekraft. Denne avtalekraften dekker ca. 70% at det totale omsetningsvolumet til selskapet. Avtalekraften gjør at sluttbrukere har tilgang på rabatterte kraft. Dette i sammenheng med at selskapet må handle de resterende 30% i markedet gjør at selskapet løper en risiko ved når en skal handle kraft i markedet kontra ta ut avtalekraft.

Finansiell risiko.

Selskapet har lån hos finansinstitusjoner og er eksponert for svingninger i finansmarkedet. Økonomiske resultater er godt innenfor de vedtatte rammer, en har ingen utfordringer med dagens rentenivåer og bruker det norske markedet som finansieringskilde.

Kredittrisikoen i selskapet vurderes også som lav. En forsøker å begrense kredittrisikoen gjennom å inngå avtaler med anerkjente og solide motparter, i tillegg til at kreditt er fordelt på mange små kunder knyttet til leveranse av kraft og bredbånd.

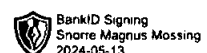
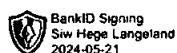
Finansielt vurderes selskapets soliditet til tilfredsstillende. Dette betyr at selskapet oppnår gode rente og lånebetingelser i perioder hvor kontantstrømmen er negativ og likviditet til tider må dekkes inn ved lån.

11. ÅPENHETSLOVEN.

I Tinn Energi og Fiber AS jobber vi aktivt for å sikre at vi respekterer grunnleggende menneskerettigheter og anstendige arbeidsforhold i både egen virksomhet og leverandørkjeden vår. Vi jobber kontinuerlig med å kartlegge og prioritere områder for aktsomhetsvurderinger, og utarbeider en liste for prioriterte områder som vi vil publiseres løpende på nettsidene våre med informasjon om arbeidet med åpenhetsloven.

12. FORSKNINGS- OG UTVIKLINGSAKTIVITETER.

Selskapet har for tiden ingen pågående forsknings- eller utviklingsaktiviteter.





13. DISPONERINGER AV ÅRSRESULTAT.

Selskapets årsresultat ble 26 844 695 NOK. Styret foreslår for generalforsamling i Tinn Energi og Fiber AS at årets resultat disponeres slik:

Avsatt til konsernbidrag	1 872 000 NOK
Avsatt til egenkapital	6 972 695 NOK
Utbytte	18 000 000 NOK
Sum overføringer	26 844 695 NOK

Styret takker alle ansatte for vel utført jobb og god innsats gjennom året 2023.

Rjukan 31.12 2023/13.05.2023.

Snorre Magnus Mossing
Styrets leder/Daglig leder

Halvor Grov

Knut Johansen

Siw Hege Langeland



Tinn Energi og Fiber AS

RESULTATREGNSKAP

	Note	2023	2022
DRIFTSINNTEKTER			
Salgsinntekter	2,3	185 216 645	314 128 819
Andre inntekter	2	2 153 743	2 548 935
Sum driftsinntekter		187 370 388	316 677 755
DRIFTSKOSTNADER			
Beholdningsendring egentilvirkede anleggsmidler	8	-4 495 375	-3 099 991
Energikjøp	4	99 196 484	197 319 983
Overføringskostnader		3 713 704	3 755 781
Andre varekostnader		4 515 629	4 066 442
Lønnskostnad	5, 20	14 060 362	10 759 119
Avskr. på varige driftsmidler og immatr. anleggsm.	8, 9	10 946 410	10 109 627
Andre driftskostnader	5, 6	20 684 462	19 861 609
Sum driftskostnader		148 621 676	242 772 570
DRIFTSRESULTAT		38 748 712	73 905 185
FINANSINNTEKTER/-KOSTNADER			
Inntekt på investering i tilknyttet selskap		64	659 955
Annen finansinntekt		1 655 396	345 451
Nedskrivning av finansielle eiendeler	16	2 340 000	2 262 000
Annen finanskostnad	21	2 936 109	1 852 942
Netto finansposter		-3 620 649	-3 109 537
ORDINÆRT RESULTAT FØR SKATTEKOSTNAD		35 128 064	70 795 648
Skattekostnad på ordinært resultat	13	8 283 369	16 076 325
ORDINÆRT RESULTAT		26 844 695	54 719 323
ÅRSRESULTAT		26 844 695	54 719 323
OVERFØRINGER			
Overføring til/fra annen egenkapital	15	6 972 695	16 591 123
Konsernbidrag	15	1 872 000	4 828 200
Utbytte	15	18 000 000	33 300 000
Sum overføringer		26 844 695	54 719 323



Tinn Energi og Fiber AS

BALANSE

	Note	2023	2022
EIENDELER			
ANLEGGSMIDLER			
Immaterielle eiendeler			
Utsatt skattefordel	9,13	1 248 146	574 567
Goodwill	8,9	2 714 400	3 967 200
Sum immaterielle eiendeler		3 962 546	4 541 767
Varige driftsmidler			
Tomter, bygninger og annen fast eiendom	8,22	20 526 444	16 397 622
Maskiner og anlegg	8	70 024 232	63 780 453
Anlegg under utførelse	8	9 322 041	7 119 613
Driftsløsøre, inventar, verktøy o.l	8,22	3 002 214	2 991 833
Sum varige driftsmidler		102 874 931	90 289 521
Finansielle anleggsmidler			
Aksjer i datterselskap	16	1 000 000	1 000 000
Lån til foretak i samme konsern	18	0	0
Investering i aksjer	17	22 733	22 733
Andre fordringer		7 374 467	260 097
Sum finansielle anleggsmidler		8 397 200	1 282 830
SUM ANLEGGSMIDLER		115 234 677	96 114 119
OMLØPSMIDLER			
Varelager			
Lager av driftsmateriell	7	2 607 665	1 973 855
Sum varelager		2 607 665	1 973 855
Fordringer			
Kundefordringer	10,18,22	36 044 537	79 111 190
Fordringer på selskaper i samme konsern	10,18	4 005 234	19 303 599
Andre fordringer	10	911 224	3 661 454
Sum fordringer		40 960 995	102 076 243
Bankinnskudd, kontanter o.l	11	13 830 515	27 122 474
SUM OMLØPSMIDLER		57 399 174	131 172 572
SUM EIENDELER		172 633 852	227 286 691



Tinn Energi og Fiber AS

BALANSE

	Note	2023	2022
EGENKAPITAL OG GJELD			
EGENKAPITAL			
Inskutt egenkapital			
Aksjekapital	14,15	4 500 000	4 500 000
Overkurs	15	3 518 009	3 518 009
Sum inskutt egenkapital		8 018 009	8 018 009
Opptjent egenkapital			
Annen egenkapital	15	32 802 948	25 830 253
Sum inskutt egenkapital		32 802 948	25 830 253
SUM EGENKAPITAL		40 820 956	33 848 261
GJELD			
Avsetninger og forpliktelser			
Pensjonsforpliktelser	20	1 926 996	1 816 966
Sum avsetninger for forpliktelser		1 926 996	1 816 966
Annen langsiktig gjeld			
Pantelån	22	14 000 000	15 000 000
Ansvarlig lån Tinn kommune	21	29 600 000	29 600 000
Sum annen langsiktig gjeld		43 600 000	44 600 000
Kortsiktig gjeld			
Gjeld til kredittinstitusjoner	12	0	50 326 340
Leverandørgjeld	12	27 712 360	11 993 110
Betalbar skatt	12, 13	7 768 948	14 542 675
Skyldige offentlige avgifter	12	4 231 070	3 388 356
Utbytte	12, 15	18 000 000	33 300 000
Gjeld til selskap i samme konsern	12,18	23 020 114	21 808 385
Annen kortsiktig gjeld	12	5 553 407	11 662 598
Sum kortsiktig gjeld		86 285 899	147 021 464
SUM GJELD		131 812 895	193 438 430
SUM EGENKAPITAL OG GJELD		172 633 852	227 286 691

Rjukan, 31.12.2023 / 13.05.2024

Snorre Magnus Møssing
Styreleder/daglig leder

Halvor Grov
Styremedlem

Knut Johansen
Styremedlem

Siw Hege Langeland
Styremedlem





Tinn Energi og Fiber AS

	2023	2022
KONTANTSTRØM FRA OPERASJONELLE AKTIVITETER		
Ordinært resultat før skattekostnad	35 128 064	70 795 648
Periodens betalte skatter	-14 542 675	-1 140 060
Ordinære avskrivninger	10 946 410	10 109 627
Tap/gevinst av salg av anleggsmidler	0	0
Nedskrivning anleggsmidler	2 340 000	2 262 000
Endring i varelager	-633 810	-763 453
Endring i kundefordringer	54 000 878	-44 741 457
Endring i leverandørgjeld	15 719 250	-1 328 336
Endring i andre tidsavgrensningsposter	0	0
Effekt ved oppkjøp	0	0
Forskjell kostnad/innbetalt pensjon	110 030	448 274
Netto kontantstrøm fra operasjonelle aktiviteter	103 068 148	35 642 243
KONTANTSTRØM FRA INVESTERINGSAKTIVITETER		
Innbetalinger ved salg av varige driftsmidler	0	0
Utbetalinger ved kjøp av varige driftsmidler	-22 279 020	-18 576 223
Innbetalinger ved salg av aksjer og andeler i andre foretak	0	0
Utbetalinger ved kjøp av aksjer og andeler i andre foretak	0	-346 499
Innbetalt på kortsiktige og langsiktige fordringer	0	0
Innbetaling ved salg av aksjer og andeler i andre foretak	0	22 000
Endring i forskuddsleasing	0	0
Netto kontantstrøm fra investeringsaktiviteter	-22 279 020	-18 900 722
KONTANTSTRØM FRA FINANSIERINGSAKTIVITETER		
Innbetaling ved opptak av ny langsiktig gjeld		
Innbetalinger ved opptak av ny kortsiktig gjeld	0	0
Utbetaling ved nedbetaling av langsiktig gjeld	-1 000 000	-1 000 000
Utbetalinger ved nedbetaling av kortsiktig gjeld	-4 054 747	-15 544 629
Netto endring i kassekreditt	-50 326 340	11 040 223
Tilbakebetalinger av egenkapital	0	0
Utbetaling av utbytte	-33 300 000	0
Inn-/utbetalinger av konsernbidrag	-5 400 000	-9 090 000
Netto kontantstrøm fra finansieringsaktiviteter	-94 081 087	-14 594 406
Netto endring i bankinnskudd, kontanter og lignende	-13 291 959	2 147 115
Beholdning av bankinnskudd, kontanter og lignende pr. 01.01	27 122 474	24 975 359
Beholdning av bankinnskudd, kontanter og lignende pr. 31.12	13 830 515	27 122 474
Herav bundne skattetrekkmidler	419 704	451 751



NOTER FOR TINN ENERGI OG FIBER AS

NOTE 1 - Regnskapsprinsipper

Årsregnskapet er satt opp i samsvar med regnskapslovens bestemmelser og god regnskapsskikk.

Hovedregel for vurdering og klassifisering av eiendeler og gjeld

Eiendeler bestemt til varig eie eller bruk er klassifisert som anleggsmidler. Andre eiendeler er klassifisert som omløpsmidler. Fordringer som skal tilbakebetales innen et år er klassifisert som omløpsmidler. Ved klassifisering av kortsiktig og langsiktig gjeld er tilsvarende kriterier lagt til grunn. Anleggsmidler vurderes til anskaffelseskost. Anleggsmidler med begrenset økonomisk levetid avskrives planmessig.

Omløpsmidler vurderes til laveste av anskaffelseskost og virkelig verdi. Kortsiktig gjeld balanseføres til nominelt motatt beløp på etableringstidspunktet.

Varige driftsmidler

Varige driftsmidler er vurdert til historisk kost med fradrag for avskrivninger. Avskrivningene er beregnet på grunnlag av historisk kost og fordelt lineært over driftsmiddelets antatte økonomiske levetid.

Anleggsaksjer

Anleggsaksjer er vurdert etter kostmetoden, som er lik aksjenes pålydende verdi. Mottatt utbytte fra selskapene føres som andre finansinntekter.

Beholdning av driftslager

Varer er vurdert til det laveste av anskaffelseskost og virkelig verdi.

Fordringer

Kundefordringer og andre fordringer oppføres til pålydende etter fradrag for avsetning til forventet tap. Avsetning til tap gjøres på grunnlag av en individuell vurdering av de enkelte fordringene. Det er i tillegg foretatt en generell avsetning for å dekke tap som ikke var kjent på vurderingstidspunktet.

Skatter

Skattekostnaden i resultatregnskapet omfatter både periodens betalbare skatt og endring i utsatt skatt. Utsatt skatt er beregnet med 22% på grunnlag av de midlertidige forskjeller som eksisterer mellom regnskapsmessige og skattemessige verdier.

Skatteøkende og skattereduserende midlertidige forskjeller som reverserer eller kan reversere i samme periode er utlignet og nettoført.

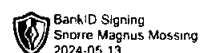
Utsatt skatt og utsatt skattefordel er presentert netto i balansen.

Valuta

Pengeposter i utenlandsk valuta er vurdert til kursen ved regnskapsårets slutt.

Datterselskap/tilknyttet selskap

Datterselskapet og tilknyttede selskaper vurderes etter kostmetoden i selskapsregnskapet. Investeringen er vurdert til anskaffelseskost for aksjene med mindre nedskrivning har vært nødvendig. Det er foretatt nedskrivning til virkelig verdi når verdifall skyldes årsaker som ikke kan antas å være forbigående og det





må anses nødvendig etter god regnskapskikk. Nedskrivninger er reversert når grunnlaget for nedskrivning ikke lenger er tilstede.

Utbytte og andre utdelinger er inntektsført samme år som det er avsatt i datterselskapet. Overstiger utbytte andel av tilbakeholdt resultat etter kjøpet, representerer den overskytende del tilbakebetaling av investert kapital, og utdelingene er fratrukket investeringens verdi i balansen.

Pensjonsforpliktelser

Selskapet har både innskuddsbasert og ytelsesbasert pensjonsordning.

Innskuddsbasert pensjon

En innskuddsplan er en pensjonsordning der selskapet betaler en fast premie til forsikringsselskapet. Årlig kostnad til den innskuddsbaserte pensjonsordningen er lik periodens premie til forsikringsselskapet. Selskapet har ingen forpliktelser til forsikringsselskapet etter at premien er betalt.

AFP-ordningen regnskapsføres som en innskuddsbasert ordning.

Ytelsesbasert pensjon

En ytelsesplan er en pensjonsordning som definerer en pensjonsutbetaling som en ansatt vil motta ved pensjonering, og som er finansiert gjennom innbetalinger til forsikringsselskaper eller pensjonskasser. Pensjonsforpliktelsen estimeres årlig av en aktuar etter lineær opptjeningsmetode. Balanseført forpliktelse er nåverdien av de definerte ytelsene på balansedatoen fratrukket virkelig verdi av pensjonsmidlene, justert for ikke resultatførte estimatavvik og ikke resultatførte kostnader knyttet til tidligere perioders pensjonsopptjening. Nåverdien av de definerte ytelsene tilsvarer estimerte fremtidige utbetalinger med en langsiktig risikofri rente med tillegg av et risikopåslag.

Planendringer periodiseres over forventet gjenværende opptjeningstid. Det gjelder også estimatavvik som skyldes ny informasjon eller endringer i de aktuarmessige forutsetningene, i den grad de overstiger 10 % av den største av pensjonsforpliktelsene og pensjonsmidlene (korridor).

Inntektsføring

Inntektsføring av varer og tjenester foretas ved levering. Det foretas automatisk måleravlesning og forbruk blir fakturert pr. mnd på kraft og distr.nett (gjennomfakturering).

Kontantstrømoppstilling

Kontantstrømoppstillingen er utabeidet etter den indirekte metode. Kontanter og kontantekvivalenter omfatter kontanter, bankinnskudd og andre kortsiktige likvide plasseringer.



TINN ENERGI OG FIBER AS

NOTE 2 - Salgsinntekter

VIRKSOMHETSOMRÅDER

	SUM	Kraftomsetn.	Fibernet	Bygg	Øvrig
Energisalg	154 830 651	154 830 651			
Overføring	23 400 569		23 400 569		
Andre inntekter	9 139 168	227 477	1 545 141	1 880 000	5 486 550
Sum driftsinntekter	187 370 388	155 058 128	24 945 710	1 880 000	5 486 550
Beh.endr.egentilv.anlm.	-4 495 375		-4 495 375		
Energikjøp	99 196 484	99 196 484			
Overføringskostnader	3 713 704		3 713 704		
Annen varekostnad	4 515 629	611 500	215 410		3 688 719
Lønnskostnader	14 060 362	4 533 931	8 471 177	311 271	743 983
Avskrivninger	10 946 410	1 841 309	8 371 664	733 437	
Andre driftskostnader	20 684 462	9 109 383	9 786 657	651 254	1 137 167
Sum driftskostnader	148 621 676	115 292 608	26 063 237	1 695 962	5 569 869
DRIFTSRESULTAT	38 748 712	39 765 520	-1 117 527	184 038	-83 319

GEOGRAFISK FORDELING AV OMSETNING

Salgsområde	Lokalt Tinn kommune	Nasjonalt
Kraft	88 %	12 %
Fibernet	100 %	

NOTE 3 - Energisalg

	Salgsinntekter		Salgsvolum kWh	
	2023	2022	2023	2022
Husholdning, hytter, garasjer	77 215 141	120 638 485	88 325 001	74 910 944
Industri	40 402 040	57 146 626	117 920 138	121 533 957
Annen næringsvirksomhet	33 147 920	73 850 243	65 412 413	65 412 903
Opprinnelsesgarantier	4 065 550	0		
Salg av plikt/nettap til distr.nett i konsern	0	32 981 773	0	15 496 286
Totalt energisalg	154 830 651	284 617 127	271 657 552	277 354 090

NOTE 4 - Energikjøp

ENERGIKJØPSAVTALER	Periodisert kjøpskostnad		Periodisert kjøpsvolum kWh	
	2023	2022	2023	2022
Norsk Hydro - Avtalekraft	41 646 727	41 256 079	203 092 179	212 857 710
Nordpool Spot	53 897 635	155 789 195	68 565 373	64 496 380
Plusskunder	78 749	50 351	0	0
Opprinnelsesgarantier	3 498 938	179 318	0	0
El. Sertifikater	74 435	45 040	0	0
Totalt energikjøp	99 196 484	197 319 983	271 657 552	277 354 090

BankID Signing
Siv Høge Langeland
2024-05-21

BankID Signing
Knut Johansen
2024-05-21

BankID Signing
Halvor Grov
2024-05-13

BankID Signing
Snorre Magnus Møssing
2024-05-13



TINN ENERGI OG FIBER AS

NOTE 5 - Lønnskostnader, antall ansatte, godtgjørelser o.l

Lønnskostnader	2023	2022
Lønninger	9 834 776	8 076 364
Arbeidsgiveravgift	1 258 541	948 440
Pensjonskostnader	2 054 746	1 161 770
Andre ytelser	912 299	572 545
Sum	14 060 362	10 759 119

Gjennomsnittlig antall ansatte: 15 13

Daglig leder er ansatt i morselskapet og mottar sin lønn der.

Revisor

Kostnadsført revisjonshonorar for 2023 utgjør kr. 85 300 eks.mva. I tillegg kommer honorarer for andre tjenester på kr. 40 000 eks.mva.


NOTE 6 - Andre driftskostnader

	2023	2022
Kostnader lokaler	1 413 798	1 836 209
Leie maskiner/utstyr	560 273	503 872
Verktøy/materiell/utstyr m.m	632 909	766 747
Diverse fremmede tjenester	12 564 033	12 373 476
Kontorkostnader, annonser, post, telefon m.m	707 627	557 610
Egne transportmidler	421 551	357 364
Reiser, salg/markedsføring	2 223 330	1 582 867
Kontigenter	80 415	71 026
Forsikringer	116 717	104 794
Spesielle kostnader	1 293 899	1 402 111
Avsetning tap på krav	669 910	305 532
Sum andre driftskostnader	20 684 462	19 861 609

NOTE 7 - Lagerbeholdning

	2023	2022
Anleggsmateriell	2 607 665	1 973 855
Ukurans anleggsmateriell	0	0
Sum lagerbeholdning	2 607 665	1 973 855

Varer er vurdert til det laveste av gjennomsnittlig anskaffelseskost og virkelig verdi.





TINN ENERGI OG FIBER AS

NOTE 8 - Varige driftsmidler

Tomter, bygninger og annen fast eiendom

	Tjeneste- bolig	Tomt Austbygde	Lager Austbygde	Lager Brufflot	Adm./Drift Rjukan	Sum
Anskaffelseskost 01.01	708 000	91 000	3 797 157	3 191 618	19 867 022	27 654 797
Tilgang kjøpte driftsmidler	0	0	0	0	4 700 971	4 700 971
Tilgang egentilvirk. driftsmidler	0	0	0	0	0	0
Avgang	0	0	0	0	0	0
Anskaffelseskost 31.12	708 000	91 000	3 797 158	3 191 619	24 567 993	32 355 770
Akkumulerte avskrivninger 31.12	0	0	1 783 991	1 959 434	8 085 896	11 829 321
Bokført verdi pr. 31.12	708 000	91 000	2 013 166	1 232 183	16 482 095	20 526 444
Årets avskrivning			77 763	73 541	420 845	572 149
Økonomisk levetid		Evigvarende	50 år	50 år	50 år	
Avskrivningsplan	i/a	i/a	Lineær	Lineær	Lineær	

Maskiner og anlegg

	Bredbånd	Komm.nett Fiber	Solspeil	Anlegg under utf.	* Imm. Eiend. Goodwill	Sum
Anskaffelseskost 01.01	432 275	150 006 332	1 040 541	7 119 613	6 264 000	164 862 761
Tilgang kjøpte driftsmidler	0	9 778 837	0	2 202 428	0	11 981 265
Tilgang egentilvirk. driftsmidler	0	4 495 375	0	0	0	4 495 375
Avgang	0	3 550 000	0	0	0	3 550 000
Anskaffelseskost 31.12	432 275	160 730 544	1 040 541	9 322 041	6 264 000	177 789 401
Akkumulerte avskrivninger 31.12	422 653	90 715 930	1 040 541	0	3 549 600	95 728 724
Bokført verdi pr. 31.12	9 617	70 014 615	0	9 322 041	2 714 400	82 060 673
Årets avskrivning	17 079	8 013 354	0	0	1 252 800	9 283 233
Økonomisk levetid	15	5-20 år	3 år		5 år	
Avskrivningsplan	Lineær	Lineær	Lineær		Lineær	

Tilgang egentilvirkede driftsmidler gjelder arbeid på nyinvesteringer utført av egne folk, samt del av transportkostander.

Driftsløsøre, inventar, verktøy o.l

	EDB-anlegg	Verktøy o.l	Kontormask.	Inventar bygg	Biler/ Transportm.	Sum
Anskaffelseskost 01.01	4 065 698	1 268 768	211 581	2 173 796	1 402 247	9 122 090
Tilgang kjøpte driftsmidler	459 677	44 377	0	597 355	0	1 101 409
Tilgang egentilvirk. driftsmidler	0	0	0	0	0	0
Avgang	0	0	0	0	0	0
Anskaffelseskost 31.12	4 525 375	1 313 145	211 581	2 771 151	1 402 247	10 223 499
Akkumulerte avskrivninger 31.12	3 410 980	926 162	211 581	1 933 510	739 048	7 221 281
Bokført verdi pr. 31.12	1 114 395	386 983	0	837 640	663 199	3 002 214
Årets avskrivning	618 125	87 867	0	161 288	223 748	1 091 028
Økonomisk levetid	3 år	8 år	5 år	5 år	8-12 år	
Avskrivningsplan	Lineær	Lineær	Lineær	Lineær	Lineær	
Sum avskrivninger varige driftsmidler						10 946 410

NOTE 9 - Imaterielle anleggsmidler

	2023	2022
Utsatt skattefordel	1 248 146	574 567
*Goodwill	2 714 400	3 967 200
Sum immaterielle anleggsmidler	3 962 546	4 541 767

* Kjøp kundeportefølje f.o.m mars 2021 med kr 6 264 000, avskrives lineært over 5 år.



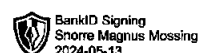
BankID Signing
Siw Hege Langeland
2024-05-21



BankID Signing
Knut Johansen
2024-05-21



BankID Signing
Halvor Grov
2024-05-13



BankID Signing
Snorre Magnus Møssing
2024-05-13



TINN ENERGI OG FIBER AS

NOTE 10 - Fordringer

	2023	2022
Strømfordringer	34 244 207	74 284 424
Fordringer komm. Nett	636 258	5 079 131
Øvrige kunder	2 664 071	547 636
Avsetning til tap	-1 500 000	-800 000
Sum kundefordringer	36 044 537	79 111 190

Avsetning til tap gjøres på grunnlag av en individuell vurdering av fordringene.

Andre fordringer	2023	2022
Selskap i samme konsern	4 005 234	19 303 599
Interimskonti	0	0
Offentlige avgifter	0	0
Diverse fordringer	911 224	3 661 454
Sum andre fordringer	4 916 458	22 965 053

NOTE 11 - Bankinnskudd og kontanter

	2023	2022
Total likviditetsbeholdning 31.12	13 830 515	27 122 474
Bundne skattetrekksmidler 31.12	419 704	451 751

NOTE 12 - Kortsiktig gjeld

	2023	2022
Gjeld til kredittinstitusjoner	0	50 326 340
Gjeld til selskap i samme konsern	23 020 114	21 808 385
Leverandørgjeld	27 712 360	11 993 110
Forskudd fra kunder	0	0
Betalbar skatt	7 768 948	14 542 675
Forskuddstrekk	419 704	451 751
Arbeidsgiveravgift	507 925	361 575
El.sertifikater	0	0
Feriepenger	1 143 608	930 696
Merverdiavgift	3 297 323	2 568 912
Utbytte	18 000 000	33 300 000
Gjeld til ansatte/aksjonærer	0	0
Diverse kortsiktig gjeld	4 415 917	10 738 020
Sum kortsiktig gjeld	86 285 899	147 021 464



TINN ENERGI OG FIBER AS

NOTE 13 - Skatt

	2023	2022
Resultat før skattekostnad	35 128 064	70 795 648
Permanente forskjeller	183 609	16 558
Nedskrivning på aksjer og andre verdipapirer kostn.ført i året	2 340 000	2 262 000
Endring i midlertidige forskjeller	3 061 726	2 118 862
	40 713 399	75 193 068
Ytet konsernbidrag	-5 400 000	-9 090 000
Skattepliktig inntekt	35 313 399	66 103 068
Skatt 22 %	8 956 948	16 542 475
Skatt på konsernbidrag	-1 188 000	-1 999 800
Betalbar skatt	7 768 948	14 542 675

Spesifikasjon for grunnlag utsatt skatt/utsatt skattefordel

Midlertidige forskjeller	31.12.2023	31.12.2022	Endring
Varige driftsmidler	-2 246 396	5 300	2 251 696
Kundefordringer	-1 500 000	-800 000	700 000
Pensjonsforpliktelse	-1 926 996	-1 816 966	110 030
Sum	-5 673 392	-2 611 666	3 061 726

Utsatt skattefordel (22 %) -1 248 146 -574 567 -673 579

Årets skattekostnad:	2023	2022
Betalbar skatt	7 768 948	14 542 675
Skatteeffekt av konsernbidrag	1 188 000	1 999 800
Endring av utsatt skattefordel	-673 579	-466 150
Skattekostnad	8 283 369	16 076 325

NOTE 14 - Aksjekapital og aksjonærinformasjon

Aksjekapitalen består av:	Antall	Pålydende	Balanseført
Ordinære aksjer	4 500	1 000	4 500 000
Aksjonærer i selskapet pr. 31.12:	Eierandel		Stemmeandel
Tinn Energi Eier AS	100 %		100 %

Styreleder Snorre Mossing er daglig leder i morselskapet Tinn Energi Eier AS og konsernet.

NOTE 15 - Egenkapital

	Aksjekapital	Overkurs	Annen EK	Sum
EK 01.01.23	4 500 000	3 518 009	25 830 253	33 848 261
Årets resultat			26 844 695	26 844 695
Avgitt konsernbidrag			-1 872 000	-1 872 000
Avsetning til utbytte			-18 000 000	-18 000 000
EK 31.12.23	4 500 000	3 518 009	32 802 948	40 820 956



BankID Signing
Siw Hege Langeland
2024-05-21



BankID Signing
Knut Johansen
2024-05-21



BankID Signing
Halvor Grov
2024-05-13



BankID Signing
Snorre Magnus Mossing
2024-05-13



TINN ENERGI OG FIBER AS

NOTE 16 - Datterselskaper

Firma	Telemark Kraft AS	
Forretningskontor	Tinn	
Eierandel	100,00 %	
Stemmeandel	100,00 %	
Sum EK pr. 01.01.23	1 049 807	
Aksjeemisjon	0	
Resultat	-2 396 540	
Mottatt utbytte/konsernbidr.	3 000 000	
Skatteeffekt av konsernb.	-660 000	
Sum EK pr. 31.12.23	993 268	
Bokført verdi på aksjer	1 000 000	
Nedskrevet verdi aksjer Telemark Kraft AS (øket ved konsernbidrag)		2 340 000
Sum nedskrevne finansielle eiendeler i regnskapet		2 340 000

NOTE 17 - Aksjer i tilknyttede og andre selskaper

	Forretnings-kontor	Balanseført-verdi	Eier-/stemmeandel	Egenkapital 31.12.23
<i>Tilknyttede selskaper</i>				
<i>Andre aksjer 10 % - 20 %</i>				
ATB Nett AS	Tinn	20 833	11,11 %/11,11 %	
Andre aksjer/andeler < 10%		1 900		

NOTE 18 - Konsernmellomværende

	2023	2022
Kortsiktig fordring med foretak i samme konsern		
Stannum AS	5 234	15 303 599
Telemark Kraft AS	4 000 000	4 000 000
Sum kortsiktig fordring	4 005 234	19 303 599
Kortsiktig gjeld med foretak i samme konsern		
Stannum AS	4 905 929	4 800 000
Tinn Energi Eier AS	15 114 185	14 108 385
Telemark Kraft AS	3 000 000	2 900 000
Sum kortsiktig gjeld	23 020 114	21 808 385

Note 19 - Transaksjoner med nærstående parter

	Telemark Kraft AS		Stannum AS		Tinn Energi Eier AS	
	2023	2022	2023	2022	2023	2022
Salg av varer og tjenester	0	0	1 680 000	34 395 565	200 000	466 894
Kjøp av varer og tjenester	0	0	495 902	0	5 898 000	5 432 070





TINN ENERGI OG FIBER AS

NOTE 20 - Pensjonskostnader, -midler og -forpliktelser

Foretaket er pliktig til å ha tjenstepensjonsordning etter lov om obligatorisk tjenstepensjon. Selskapet har i løpet av året endret pensjonsordning til innskuddsbasert ordning ved frivillig overgang. Ytelsesbasert ordning er lukket for nye ansatte. Ordningene tilfredsstiller kravene i loven.

Innskuddsbasert pensjon

Selskapet har en innskuddsbasert ordning. Ordningen er i henhold til lov om innskuddspensjon. Kostnadsført innskuddsbasert pensjon var kr 540 968 i 2023.

Ytelsesbasert pensjon

Selskapet har en ytelsesbasert ordning. Ordningen gir rett til definerte fremtidige ytelser. Disse er i hovedsak avhengig av antall opptjeningsår, lønnsnivå ved oppnådd pensjonsalder og størrelsen på ytelsen fra folketrygden. Forpliktelsene er dekket gjennom et forsikringsselskap.

AFP

Selskapet har en avtalefestet førtidspensjonsordning. Det er en reell økonomisk forpliktelse, men ordningen regnskapsføres som en innskuddsordning ettersom det ikke foreligger tilstrekkelig informasjon for å kunne innregne ordningen som en forpliktelse.

Antall personer omfattet av ordningene 31.12.2023

	Aktive	Oppsatte	Pensjonister
Ytelsesbasert ordning	5	15	2
Innskuddsbasert ordning	10		

Netto pensjonskostnad (ytelsesbasert ordning)

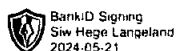
	2023	2022
Nåverdi av årets pensjonsopptjening	1 829 043	1 381 148
Rentekostnad av pensjonsforpliktelsen	396 101	243 752
Avkastning på pensjonsmidler	-647 239	-408 699
Amortisering av estimeringsrapport/(-)gevinst	45 279	43 754
Netto pensjonskostnad (før arbeidsgiveravgift)	1 623 184	1 259 955
Resultatført aktuarielt tap (gevinst)	0	0
Resultatført estimatavvik/planendring	-103 074	0
Periodisert arbeidsgiveravgift	172 058	133 555
Netto pensjonskostnad etter arb.g.avg.	1 692 168	1 393 510

	Midler <	Midler <
<u>Opptjente pensjonsforpliktelser (ytelsesbasert ordning)</u>		
Beregnete pensjonsforpliktelser	10 434 482	11 684 667
Pensjonsmidler (til markedspris)	13 647 036	12 064 632
Netto pensjonsforpliktelser før arb.g.avg.	-3 212 554	-379 965
Utsatt forpliktelse ved (-)tap/gevinst	-	-
Ikke ført aktuarielt gevinst (tap) inkl. aga.	5 480 081	2 237 207
Ikke ført estimatavvik/planendring	-	-
Periodisert arbeidsgiveravgift	-340 531	-40 276
Netto pensjonsforpliktelser etter arb.g.avg.	1 926 996	1 816 966

Økonomiske forutsetninger:

Diskonteringsrente	3,1 %	3,0 %
Forventet lønnsregulering	3,5 %	3,5 %
G-regulering	3,3 %	3,3 %
Pensjonsregulering	2,8 %	2,6 %
Forventet avkastning på fondsmidler	5,3 %	5,2 %
Uttakstilbøyighet	42,5 %	42,5 %

Som aktuarmessige forutsetninger for demografiske faktorer og avganger er lagt til grunn vanlig benyttede forutsetninger innen forsikring.



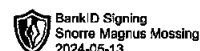
BankID Signing
Siv Høge Langeland
2024-05-21



BankID Signing
Knut Johansen
2024-05-21



BankID Signing
Halvor Grov
2024-05-13



BankID Signing
Snorre Magnus Møssing
2024-05-13



TINN ENERGI OG FIBER AS

NOTE 21 - Ansvarlig lån

Ansvarlig lån pr. 31.12.2023 er på kr 29 600 000 fra Tinn kommune som eeneier i morselskap. Lånet løper avdragsfritt fram til forfall i 2036. Lånet belastes med en årlig rente som lånegiver kan endre med 6 mnd. varsel. For 2023 er lånet belastet med en rentekostnad på kr. 1 540 680.

NOTE 22 - Langsiktig gjeld/Garantistillelse

	2023	2022
Gjeld sikret ved pant	14 000 000	15 000 000
Kassekreditt	0	0
Bokført gjeld sikret ved pant	14 000 000	15 000 000

Selskapet inngår i konsernets cashpool og gjeld er pantsikret gjennom konsernets totale verdier.

Selskapets eiendeler inngår i konsernets totale verdier som pantsikkerhet for morselskapets lån.

NOTE 23 - Vesentlige hendelser etter balansedato

Det er for 2023 ikke vært vesentlige hendelser etter balanse dato som vil ha regnskapsmessige konsekvenser for selskapet.



Revisorteam Tinn AS

Tilsluttet Revisorteam AS

UAVHENGIG REVISORS BERETNING

Til generalforsamlingen i Tinn Energi og Fiber AS

Konklusjon

Vi har revidert selskapet Tinn Energi og Fiber AS' årsregnskap som viser et overskudd på kr 26 844 695. Årsregnskapet består av balanse per 31. desember 2023, resultatregnskap og kontantstrømpoppstilling, for regnskapsåret avsluttet per denne datoen og noter til årsregnskapet, herunder et sammendrag av viktige regnskapsprinsipper.

Etter vår mening

- oppfyller årsregnskapet gjeldende lovkrav, og
- gir årsregnskapet et rettviseende bilde av selskapets finansielle stilling per 31. desember 2023 og av dets resultater og kontantstrømmer for regnskapsåret avsluttet per denne datoen i samsvar med regnskapslovens regler og god regnskapskikk i Norge.

Grunnlag for konklusjonen

Vi har gjennomført revisjonen i samsvar med de internasjonale revisjonsstandardene International Standards on Auditing (ISA-ene). Våre oppgaver og plikter i henhold til disse standardene er beskrevet nedenfor under Revisors oppgaver og plikter ved revisjonen av årsregnskapet. Vi er uavhengige av selskapet slik det kreves i lov, forskrift og International Code of Ethics for Professional Accountants (inkludert internasjonale uavhengighetsstandarder) utstedt av the International Ethics Standards Board for Accountants (IESBA-reglene), og Vi har overholdt våre øvrige etiske forpliktelser i samsvar med disse kravene. Innhentet revisjonsbevis er etter vår vurdering tilstrekkelig og hensiktsmessig som grunnlag for vår konklusjon.

Øvrig informasjon

Styret og daglig leder (ledelsen) er ansvarlige for informasjonen i årsberetningen. Vår konklusjon om årsregnskapet ovenfor dekker ikke informasjonen i årsberetningen.

I forbindelse med revisjonen av årsregnskapet er det vår oppgave å lese årsberetningen. Formålet er å vurdere hvorvidt det foreligger vesentlig inkonsistens mellom årsberetningen, og årsregnskapet og den kunnskap vi har opparbeidet oss under revisjonen av årsregnskapet, eller hvorvidt informasjon i årsberetningen ellers fremstår som vesentlig feil. Vi har plikt til å rapportere dersom årsberetningen fremstår som vesentlig feil. Vi har ingenting å rapportere i så henseende.

Basert på kunnskapen vi har opparbeidet oss i revisjonen, mener vi at årsberetningen er konsistent med årsregnskapet og inneholder de opplysninger som skal gis i henhold til gjeldene lovkrav.

Statsautorisert Revisjonsselskap
Autorisert Regnskapsførerselskap
Adresse: Sam Eydesgt. 120
3660 RUKAN

Org.nr.: 987 199 350
Tlf. kontor: 35 06 27 15

Statsautorisert revisor Inger Noraberg
Statsautorisert revisor Siv Aarnodt
Statsautorisert revisor Tor Einar Skarprud
Statsautorisert revisor Aud-Eva Vaa Sollid
Statsautorisert revisor Kristine Midtbø Mo

inger.n@revisorteam.no
siv@revisorteam.no
toreinar@revisorteam.no
audeva@revisorteam.no
kristine@revisorteam.no



Revisorteam Tinn AS

Tilsluttet Revisorteam AS

Ledelsens ansvar for årsregnskapet

Ledelsen er ansvarlig for å utarbeide årsregnskapet og for at det gir et rettviseende bilde i samsvar med regnskapslovens regler og god regnskapsskikk i Norge. Ledelsen er også ansvarlig for slik intern kontroll som den finner nødvendig for å kunne utarbeide et årsregnskap som ikke inneholder vesentlig feilinformasjon, verken som følge av misligheter eller utilsiktede feil.

Ved utarbeidelsen av årsregnskapet må ledelsen ta standpunkt til selskapets evne til fortsatt drift og opplyse om forhold av betydning for fortsatt drift. Forutsetningen om fortsatt drift skal legges til grunn for årsregnskapet så lenge det ikke er sannsynlig at virksomheten vil bli avviklet.

Revisors oppgaver og plikter ved revisjonen av årsregnskapet

Vårt mål er å oppnå betryggende sikkerhet for at årsregnskapet som helhet ikke inneholder vesentlig feilinformasjon, verken som følge av misligheter eller utilsiktede feil, og å avgi en revisjonsberetning som inneholder vår konklusjon. Betryggende sikkerhet er en høy grad av sikkerhet, men ingen garanti for at en revisjon utført i samsvar med ISA-ene, alltid vil avdekke vesentlig feilinformasjon som eksisterer. Feilinformasjon kan oppstå som følge av misligheter eller utilsiktede feil. Feilinformasjon blir vurdert som vesentlig dersom den enkeltvis eller samlet med rimelighet kan forventes å påvirke økonomiske beslutninger som brukerne foretar basert på årsregnskapet.

For videre beskrivelse av revisors oppgaver og plikter vises det til <https://revisorforeningen.no/revisjonsberetninger>

Rjukan, 22. mai 2024
Revisorteam Tinn AS

Siv Aarmodt
Siv Aarmodt
Statsautorisert revisor