



## ÅRSREGNSKAPET FOR REGNSKAPSÅRET 2021 - GENERELL INFORMASJON

### Enheten

Organisasjonsnummer: 998 796 369  
Organisasjonsform: Aksjeselskap  
Foretaksnavn: INNLEIE OG REKRUTTERING AS  
Forretningsadresse: Frakkagjerdvegen 207  
5563 FØRRESFJORDEN

### Regnskapsår

Årsregnskapets periode: 01.01.2021 - 31.12.2021

### Konsern

Morselskap i konsern: Nei

### Regnskapsregler

Regler for små foretak benyttet: Ja  
Benyttet ved utarbeidelsen av årsregnskapet til selskapet: Regnskapslovens alminnelige regler

### Årsregnskapet fastsatt av kompetent organ

Bekreftet av representant for selskapet: Torgrim Wolfenstein Andersen  
Dato for fastsettelse av årsregnskapet: 08.07.2022

### Grunnlag for avgivelse

År 2021: Årsregnskapet er elektronisk innlevert  
År 2020: Tall er hentet fra elektronisk innlevert årsregnskap fra 2021

*Det er ikke krav til at årsregnskapet m.v. som sendes til Regnskapsregisteret er undertegnet. Kontrollen på at dette er utført ligger hos revisor/enhetens øverste organ. Sikkerheten ivaretas ved at innsender har rolle/rettighet for innsending av årsregnskapet via Altinn, og ved at det bekreftes at årsregnskapet er fastsatt av kompetent organ.*

Brønnøysundregistrene, 12.07.2023



## Resultatregnskap

| Beløp i: NOK                                  | Note | 2021              | 2020              |
|---|------|-------------------|-------------------|
| <b>RESULTATREGNSKAP</b>                       |      |                   |                   |
| <b>Inntekter</b>                              |      |                   |                   |
| Salgsinntekt                                  |      | 12 930 029        | 10 495 584        |
| Annen driftsinntekt                           |      |                   | 61 513            |
| <b>Sum inntekter</b>                          |      | <b>12 930 029</b> | <b>10 557 097</b> |
| <b>Kostnader</b>                              |      |                   |                   |
| Varekostnad                                   |      | 5 387 215         | 3 768 676         |
| Lønnskostnad                                  | 2    | 5 230 661         | 4 783 712         |
| Avskrivning av driftsmidler                   | 3    | 7 957             |                   |
| Annen driftskostnad                           | 2    | 1 404 248         | 1 969 172         |
| <b>Sum kostnader</b>                          |      | <b>12 030 081</b> | <b>10 521 559</b> |
| <b>Driftsresultat</b>                         |      | <b>899 948</b>    | <b>35 538</b>     |
| <b>Finansinntekter og finanskostnader</b>     |      |                   |                   |
| Annen renteinntekt                            |      |                   | 867               |
| Annen finansinntekt                           |      | 1 044             | 75                |
| <b>Sum finansinntekter</b>                    |      | <b>1 044</b>      | <b>942</b>        |
| Annen rentekostnad                            |      | 13 374            | 17 047            |
| Annen finanskostnad                           |      | 4 865             | 2 554             |
| <b>Sum finanskostnader</b>                    |      | <b>18 239</b>     | <b>19 602</b>     |
| <b>Netto finans</b>                           |      | <b>-17 195</b>    | <b>-18 660</b>    |
| <b>Ordinært resultat før skattekostnad</b>    |      | <b>882 753</b>    | <b>16 878</b>     |
| Skattekostnad på ordinært resultat            | 5    | 195 264           | 12 549            |
| <b>Ordinært resultat etter skattekostnad</b>  |      | <b>687 489</b>    | <b>4 329</b>      |
| <b>Årsresultat</b>                            |      | <b>687 489</b>    | <b>4 329</b>      |
| <b>Årsresultat etter minoritetsinteresser</b> |      | <b>687 489</b>    | <b>4 329</b>      |
| <b>Totalresultat</b>                          |      | <b>687 489</b>    | <b>4 329</b>      |



## Resultatregnskap

| <b>Beløp i: NOK</b>                      | <b>Note</b> | <b>2021</b>    | <b>2020</b>  |
|--|-------------|----------------|--------------|
| <b>Overføringer og disponeringer</b>     |             |                |              |
| Avsatt til annen egenkapital             | 7           | 687 489        | 4 329        |
| <b>Sum overføringer og disponeringer</b> |             | <b>687 489</b> | <b>4 329</b> |



### Balanse

| Beløp i: NOK                                   | Note | 2021             | 2020             |
|--|------|------------------|------------------|
| <b>BALANSE - EIENDELER</b>                     |      |                  |                  |
| <b>Anleggsmidler</b>                           |      |                  |                  |
| <b>Immaterielle eiendeler</b>                  |      |                  |                  |
| Utsatt skattefordel                            | 5    | 33 845           | 62 071           |
| <b>Sum immaterielle eiendeler</b>              |      | <b>33 845</b>    | <b>62 071</b>    |
| <b>Varige driftsmidler</b>                     |      |                  |                  |
| Driftsløsøre, inventar o.a. utstyr             | 3, 6 | 657 406          |                  |
| <b>Sum varige driftsmidler</b>                 |      | <b>657 406</b>   |                  |
| <b>Sum anleggsmidler</b>                       |      | <b>691 251</b>   | <b>62 071</b>    |
| <b>Omløpsmidler</b>                            |      |                  |                  |
| <b>Varer</b>                                   |      |                  |                  |
| <b>Fordringer</b>                              |      |                  |                  |
| Kundefordringer                                | 6, 9 | 1 898 609        | 2 400 530        |
| Andre kortsiktige fordringer                   |      | 124 647          | 38 282           |
| <b>Sum fordringer</b>                          |      | <b>2 023 256</b> | <b>2 438 812</b> |
| <b>Bankinnskudd, kontanter og lignende</b>     |      |                  |                  |
| Bankinnskudd, kontanter o.l.                   | 4    | 1 137 516        | 277 054          |
| <b>Sum bankinnskudd, kontanter og lignende</b> |      | <b>1 137 516</b> | <b>277 054</b>   |
| <b>Sum omløpsmidler</b>                        |      | <b>3 160 772</b> | <b>2 715 866</b> |
| <b>SUM EIENDELER</b>                           |      | <b>3 852 023</b> | <b>2 777 937</b> |
| <b>BALANSE - EGENKAPITAL OG GJELD</b>          |      |                  |                  |
| <b>Egenkapital</b>                             |      |                  |                  |
| <b>Innskutt egenkapital</b>                    |      |                  |                  |
| Aksjekapital                                   | 7, 8 | 100 000          | 100 000          |
| Annen innskutt egenkapital                     | 7    | -5 010           | -5 010           |
| <b>Sum innskutt egenkapital</b>                |      | <b>94 990</b>    | <b>94 990</b>    |



## Balanse

| Beløp i: NOK                      | Note | 2021             | 2020             |
|-----------------------------------|------|------------------|------------------|
| <b>Opptjent egenkapital</b>       |      |                  |                  |
| Annen egenkapital                 | 7    | 692 555          | 5 066            |
| Udisponert resultat               |      |                  |                  |
| <b>Sum opptjent egenkapital</b>   |      | <b>692 555</b>   | <b>5 066</b>     |
| <b>Sum egenkapital</b>            |      | <b>787 545</b>   | <b>100 056</b>   |
| <b>Gjeld</b>                      |      |                  |                  |
| <b>Langsiktig gjeld</b>           |      |                  |                  |
| <b>Annen langsiktig gjeld</b>     |      |                  |                  |
| Gjeld til kredittinstitusjoner    | 6    | 1 008 539        | 500 000          |
| <b>Sum annen langsiktig gjeld</b> |      | <b>1 008 539</b> | <b>500 000</b>   |
| <b>Sum langsiktig gjeld</b>       |      | <b>1 008 539</b> | <b>500 000</b>   |
| <b>Kortsiktig gjeld</b>           |      |                  |                  |
| Leverandørgjeld                   |      | 660 598          | 557 928          |
| Betalbar skatt                    | 5    | 167 038          | 50 939           |
| Skyldig offentlige avgifter       |      | 567 109          | 472 798          |
| Annen kortsiktig gjeld            |      | 661 194          | 1 096 216        |
| <b>Sum kortsiktig gjeld</b>       |      | <b>2 055 939</b> | <b>2 177 881</b> |
| <b>Sum gjeld</b>                  |      | <b>3 064 478</b> | <b>2 677 881</b> |
| <b>SUM EGENKAPITAL OG GJELD</b>   |      | <b>3 852 023</b> | <b>2 777 937</b> |



## Brønnøysundregistrene

### ÅRSREGNSKAP FOR REGNSKAPSÅRET 2021 - GENERELL INFORMASJON

Journalnummer: 2022 888499

#### Enheten

Organisasjonsnummer: 998 796 369  
Organisasjonsform: Aksjeselskap  
Foretaksnavn: INNLEIE OG REKRUTTERING AS  
Forretningsadresse: Frakkagjerdvegen 207  
5563 FØRRESFJORDEN

#### Regnskapsår

Årsregnskapets periode: 01.01.2021 - 31.12.2021

#### Konsern

Morselskap i konsern: Nei

#### Regnskapsregler

Regler for små foretak benyttet: Ja  
Benyttet ved utarbeidelsen av  
årsregnskapet til selskapet: Regnskapslovens alminnelige regler

#### Årsregnskapet fastsatt av kompetent organ

Bekreftet av representant for selskapet: Torgrim Wolfenstein Andersen  
Dato for fastsettelse av årsregnskapet: 08.07.2022

#### Revisjon

Årsregnskapet er utarbeidet av ekstern  
autorisert regnskapsfører: Ja  
Ekstern autorisert regnskapsfører har i  
løpet av regnskapsåret bistått ved den  
løpende regnskapsføringen eller utført  
andre tjenester for selskapet enn å  
utarbeide årsregnskapet: Ja

#### Grunnlag for avgivelse

År 2021: Årsregnskap er elektronisk innlevert.  
År 2020: Tall er hentet fra elektronisk innlevert årsregnskap fra 2021.

*Det er ikke krav til at årsregnskapet m.v. som sendes til Regnskapsregisteret er undertegnet. Kontrollen på at dette er utført ligger hos revisor/enhetens øverste organ. Sikkerheten ivaretas ved at innsender har rolle/rettighet for innsending av årsregnskapet via Altinn, og ved at det bekreftes at årsregnskapet er fastsatt av kompetent organ.*

Brønnøysundregistrene, 20.08.2022

---

Brønnøysundregistrene  
Postadresse: Postboks 900, 8910 Brønnøysund  
Telefon: 75 00 75 00  
E-post: firmapost@brreg.no Internett: www.brreg.no  
Organisasjonsnummer: 974 760 673



Organisasjonsnr: 998 796 369  
INNLEIE OG REKRUTTERING AS

## RESULTATREGNSKAP

| Beløp i: NOK                                  | Note | 2021              | 2020              |
|---|------|-------------------|-------------------|
| <b>RESULTATREGNSKAP</b>                       |      |                   |                   |
| <b>Inntekter</b>                              |      |                   |                   |
| Salgsinntekt                                  |      | 12 930 029        | 10 495 584        |
| Annen driftsinntekt                           |      |                   | 61 513            |
| <b>Sum inntekter</b>                          |      | <b>12 930 029</b> | <b>10 557 097</b> |
| <b>Kostnader</b>                              |      |                   |                   |
| Varekostnad                                   |      | 5 387 215         | 3 768 676         |
| Lønnskostnad                                  | 2    | 5 230 661         | 4 783 712         |
| Avskrivning av driftsmidler                   | 3    | 7 957             |                   |
| Annen driftskostnad                           | 2    | 1 404 248         | 1 969 172         |
| <b>Sum kostnader</b>                          |      | <b>12 030 081</b> | <b>10 521 559</b> |
| <b>Driftsresultat</b>                         |      | <b>899 948</b>    | <b>35 538</b>     |
| <b>Finansinntekter og finanskostnader</b>     |      |                   |                   |
| Annen renteinntekt                            |      |                   | 867               |
| Annen finansinntekt                           |      | 1 044             | 75                |
| <b>Sum finansinntekter</b>                    |      | <b>1 044</b>      | <b>942</b>        |
| Annen rentekostnad                            |      | 13 374            | 17 047            |
| Annen finanskostnad                           |      | 4 865             | 2 554             |
| <b>Sum finanskostnader</b>                    |      | <b>18 239</b>     | <b>19 602</b>     |
| <b>Netto finans</b>                           |      | <b>-17 195</b>    | <b>-18 660</b>    |
| <b>Ordinært resultat før skattekostnad</b>    |      |                   |                   |
| Skattekostnad på ordinært resultat            | 5    | 195 264           | 12 549            |
| <b>Ordinært resultat etter skattekostnad</b>  |      | <b>687 489</b>    | <b>4 329</b>      |
| <b>Årsresultat</b>                            |      | <b>687 489</b>    | <b>4 329</b>      |
| <b>Årsresultat etter minoritetsinteresser</b> |      | <b>687 489</b>    | <b>4 329</b>      |
| <b>Totalresultat</b>                          |      | <b>687 489</b>    | <b>4 329</b>      |
| <b>Overføringer og disponeringer</b>          |      |                   |                   |
| Avsatt til annen egenkapital                  | 7    | 687 489           | 4 329             |
| <b>Sum overføringer og disponeringer</b>      |      | <b>687 489</b>    | <b>4 329</b>      |



Organisasjonsnr: 998 796 369  
INNLEIE OG REKRUTTERING AS

## BALANSE

**Beløp i: NOK** **Note** **2021** **2020**

### BALANSE - EIENDELER

#### Anleggsmidler

##### Immaterielle eiendeler

Utsatt skattefordel 5 33 845 62 071  
Sum immaterielle eiendeler 33 845 62 071

##### Varige driftsmidler

Driftsløsøre, inventar o.  
a. utstyr 3, 6 657 406  
Sum varige driftsmidler 657 406

Sum anleggsmidler 691 251 62 071

#### Omløpsmidler

##### Varer

##### Fordringer

Kundefordringer 6, 9 1 898 609 2 400 530  
Andre kortsiktige  
fordringer 124 647 38 282  
Sum fordringer 2 023 256 2 438 812

##### Bankinnskudd, kontanter og lignende

Bankinnskudd, kontanter o.  
l. 4 1 137 516 277 054  
Sum bankinnskudd,  
kontanter og lignende 1 137 516 277 054

Sum omløpsmidler 3 160 772 2 715 866

**SUM EIENDELER 3 852 023 2 777 937**

### BALANSE - EGENKAPITAL OG GJELD

#### Egenkapital

##### Innskutt egenkapital

Aksjekapital 7, 8 100 000 100 000  
Annen innskutt egenkapital 7 -5 010 -5 010  
Sum innskutt egenkapital 94 990 94 990

##### Opptjent egenkapital

Annen egenkapital 7 692 555 5 066  
Udisponert resultat  
Sum opptjent egenkapital 692 555 5 066

Sum egenkapital 787 545 100 056



|                                   |   |                  |                  |
|-----------------------------------|---|------------------|------------------|
| <b>Gjeld</b>                      |   |                  |                  |
| <b>Langsiktig gjeld</b>           |   |                  |                  |
| <b>Annen langsiktig gjeld</b>     |   |                  |                  |
| Gjeld til                         |   |                  |                  |
| kredittinstitusjoner              | 6 | 1 008 539        | 500 000          |
| <b>Sum annen langsiktig gjeld</b> |   | <b>1 008 539</b> | <b>500 000</b>   |
| <b>Sum langsiktig gjeld</b>       |   | <b>1 008 539</b> | <b>500 000</b>   |
| <b>Kortsiktig gjeld</b>           |   |                  |                  |
| Leverandørgjeld                   |   | 660 598          | 557 928          |
| Betalbar skatt                    | 5 | 167 038          | 50 939           |
| Skyldig offentlige avgifter       |   | 567 109          | 472 798          |
| Annen kortsiktig gjeld            |   | 661 194          | 1 096 216        |
| <b>Sum kortsiktig gjeld</b>       |   | <b>2 055 939</b> | <b>2 177 881</b> |
| <b>Sum gjeld</b>                  |   | <b>3 064 478</b> | <b>2 677 881</b> |
| <b>SUM EGENKAPITAL OG GJELD</b>   |   | <b>3 852 023</b> | <b>2 777 937</b> |



Organisasjonsnr: 998 796 369  
INNLEIE OG REKRUTTERING AS

NOTEOPPLYSNINGER - SELSKAP - alle poster oppgitt i hele tall

Note

Antall aksjer og aksjeeiere

Note

2

Antall årsverk i regnskapsåret

Virksomheten har hatt følgende antall årsverk:

0.00

Omløpsmidler                      Startdato      Sluttdato      Endring

Skattemessig fremf.undersk. Startdato      Sluttdato      Endring

Kortsiktig gjeld                      Startdato      Sluttdato      Endring



RSM Norge AS

Stokkamyrveien 22, 4313 Sandnes  
Org.nr: 982 316 588 MVA

T +47 51 63 85 00  
www.rsmnorge.no

Til generalforsamlingen i Innleie og Rekruttering AS

## Uavhengig revisors beretning

### Konklusjon

Vi har revidert Innleie og Rekruttering AS' årsregnskap som viser et overskudd på kr 687 489. Årsregnskapet består av balanse per 31. desember 2021, resultatregnskap for regnskapsåret avsluttet per denne datoen og noter til årsregnskapet, herunder et sammendrag av viktige regnskapsprinsipper.

Etter vår mening

- oppfyller årsregnskapet gjeldende lovkrav, og
- gir årsregnskapet et rettviseende bilde av selskapets finansielle stilling per 31. desember 2021, og av dets resultater for regnskapsåret avsluttet per denne datoen i samsvar med regnskapslovens regler og god regnskapsskikk i Norge.

### Grunnlag for konklusjonen

Vi har gjennomført revisjonen i samsvar med de internasjonale revisjonsstandardene International Standards on Auditing (ISA-ene). Våre oppgaver og plikter i henhold til disse standardene er beskrevet nedenfor under *Revisors oppgaver og plikter ved revisjonen av årsregnskapet*. Vi er uavhengige av selskapet slik det kreves i lov, forskrift og International Code of Ethics for Professional Accountants (inkludert internasjonale uavhengighetsstandarder) utstedt av the International Ethics Standards Board for Accountants (IESBA-reglene), og vi har overholdt våre øvrige etiske forpliktelser i samsvar med disse kravene. Innhentet revisjonsbevis er etter vår vurdering tilstrekkelig og hensiktsmessig som grunnlag for vår konklusjon.

### Styrets og daglig leders ansvar for årsregnskapet

Styret og daglig leder (ledelsen) er ansvarlige for å utarbeide årsregnskapet og for at det gir et rettviseende bilde i samsvar med regnskapslovens regler og god regnskapsskikk i Norge. Ledelsen er også ansvarlig for slik internkontroll som den finner nødvendig for å kunne utarbeide et årsregnskap som ikke inneholder vesentlig feilinformasjon, verken som følge av misligheter eller utilsiktede feil.

Ved utarbeidelsen av årsregnskapet må ledelsen ta standpunkt til selskapets evne til fortsatt drift og opplyse om forhold av betydning for fortsatt drift. Forutsetningen om fortsatt drift skal legges til grunn for årsregnskapet så lenge det ikke er sannsynlig at virksomheten vil bli avvirket.

### Revisors oppgaver og plikter ved revisjonen av årsregnskapet

Vårt mål er å oppnå betryggende sikkerhet for at årsregnskapet som helhet ikke inneholder vesentlig feilinformasjon, verken som følge av misligheter eller utilsiktede feil, og å avgi en revisjonsberetning som inneholder vår konklusjon. Betyggende sikkerhet er en høy grad av sikkerhet, men ingen garanti for at en revisjon utført i samsvar med ISA-ene, alltid vil avdekke vesentlig feilinformasjon som eksisterer. Feilinformasjon kan oppstå som følge av misligheter eller utilsiktede feil. Feilinformasjon blir vurdert som vesentlig dersom den enkeltvis eller samlet med rimelighet kan forventes å påvirke økonomiske beslutninger som brukerne foretar basert på årsregnskapet.

THE POWER OF BEING UNDERSTOOD  
AUDIT | TAX | CONSULTING

RSM Norge AS is a member of the RSM network and trades as RSM. RSM is the trading name used by the members of the RSM network. Each member of the RSM network is an independent accounting and consulting firm which practices in its own right. The RSM network is not itself a separate legal entity in any jurisdiction.

RSM Norge AS er medlem av/ís a member of Den norske Revisorforening.






Revisors beretning 2021 for Innleie og Rekruttering AS



For videre beskrivelse av revisors oppgaver og plikter vises det til:  
<https://revisorforeningen.no/revisionsberetninger>

Sandnes, 29. juli 2022  
RSM Norge AS

  
Gunnar G Strøm  
Statsautorisert revisor

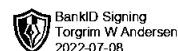

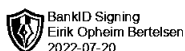


Årsregnskap

2021

Innleie Og Rekruttering AS


Org.nr.:998 796 369



## RESULTATREGNSKAP

### INNLEIE OG REKRUTTERING AS

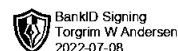

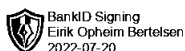
| DRIFTSINNEKTER OG DRIFTSKOSTNADER        | Note | 2021              | 2020              |
|--|------|-------------------|-------------------|
| Salgsinntekt                             |      | 12 930 029        | 10 495 584        |
| Annen driftsinntekt                      |      | 0                 | 61 513            |
| <b>Sum driftsinntekter</b>               |      | <b>12 930 029</b> | <b>10 557 097</b> |
| Varekostnad                              |      | 5 387 215         | 3 768 676         |
| Lønnskostnad                             | 2    | 5 230 661         | 4 783 712         |
| Avskrivning av driftsmidler              | 3    | 7 957             | 0                 |
| Annen driftskostnad                      | 2    | 1 404 248         | 1 969 172         |
| <b>Sum driftskostnader</b>               |      | <b>12 030 081</b> | <b>10 521 559</b> |
| <b>Driftsresultat</b>                    |      | <b>899 948</b>    | <b>35 538</b>     |
| <b>FINANSINNEKTER OG FINANSKOSTNADER</b> |      |                   |                   |
| Annen renteinntekt                       |      | 0                 | 867               |
| Annen finansinntekt                      |      | 1 044             | 75                |
| Annen rentekostnad                       |      | 13 374            | 17 047            |
| Annen finanskostnad                      |      | 4 865             | 2 554             |
| <b>Resultat av finansposter</b>          |      | <b>-17 195</b>    | <b>-18 660</b>    |
| Ordinært resultat før skattekostnad      |      | 882 753           | 16 878            |
| Skattekostnad på ordinært resultat       | 5    | 195 264           | 12 549            |
| <b>Ordinært resultat</b>                 |      | <b>687 489</b>    | <b>4 329</b>      |
| <b>Årsresultat</b>                       |      | <b>687 489</b>    | <b>4 329</b>      |
| <b>OVERFØRINGER</b>                      |      |                   |                   |
| Avsatt til annen egenkapital             | 7    | 687 489           | 4 329             |
| <b>Sum overføringer</b>                  |      | <b>687 489</b>    | <b>4 329</b>      |



## BALANSE

### INNLEIE OG REKRUTTERING AS

| EIENDELER                          | Note | 2021             | 2020             |
|------------------------------------|------|------------------|------------------|
| <b>ANLEGGSMIDLER</b>               |      |                  |                  |
| <b>IMMATERIELLE EIENDELER</b>      |      |                  |                  |
| Utsatt skattefordel                | 5    | 33 845           | 62 071           |
| <b>Sum immaterielle eiendeler</b>  |      | <b>33 845</b>    | <b>62 071</b>    |
| <b>VARIGE DRIFTSMIDLER</b>         |      |                  |                  |
| Driftsløsøre, inventar o.a. utstyr | 3, 6 | 657 406          | 0                |
| <b>Sum varige driftsmidler</b>     |      | <b>657 406</b>   | <b>0</b>         |
| <b>Sum anleggsmidler</b>           |      | <b>691 251</b>   | <b>62 071</b>    |
| <b>OMLØPSMIDLER</b>                |      |                  |                  |
| <b>FORDRINGER</b>                  |      |                  |                  |
| Kundefordringer                    | 6, 9 | 1 898 609        | 2 400 530        |
| Andre kortsiktige fordringer       |      | 124 647          | 38 282           |
| <b>Sum fordringer</b>              |      | <b>2 023 256</b> | <b>2 438 812</b> |
| <b>INVESTERINGER</b>               |      |                  |                  |
| Bankinnskudd, kontanter o.l.       | 4    | 1 137 516        | 277 054          |
| <b>Sum omløpsmidler</b>            |      | <b>3 160 772</b> | <b>2 715 866</b> |
| <b>Sum eiendeler</b>               |      | <b>3 852 023</b> | <b>2 777 937</b> |



## BALANSE

### INNLEIE OG REKRUTTERING AS

| EGENKAPITAL OG GJELD                        | Note | 2021                       | 2020                       |
|---|------|----------------------------|----------------------------|
| <strong>INNSKUTT EGENKAPITAL</strong>       |      |                            |                            |
| Aksjekapital                                | 7, 8 | 100 000                    | 100 000                    |
| Annen innskutt egenkapital                  | 7    | -5 010                     | -5 010                     |
| <strong>Sum innskutt egenkapital</strong>   |      | <strong>94 990</strong>    | <strong>94 990</strong>    |
| <strong>OPPTJENT EGENKAPITAL</strong>       |      |                            |                            |
| Annen egenkapital                           | 7    | 692 555                    | 5 066                      |
| <strong>Sum opptjent egenkapital</strong>   |      | <strong>692 555</strong>   | <strong>5 066</strong>     |
| <strong>Sum egenkapital</strong>            |      | <strong>787 545</strong>   | <strong>100 056</strong>   |
| <strong>GJELD</strong>                      |      |                            |                            |
| <strong>AVSETNING FOR FORPLIKTELSE</strong> |      |                            |                            |
| <strong>ANNEN LANGSIKTIG GJELD</strong>     |      |                            |                            |
| Gjeld til kredittinstitusjoner              | 6    | 1 008 539                  | 500 000                    |
| <strong>Sum annen langsiktig gjeld</strong> |      | <strong>1 008 539</strong> | <strong>500 000</strong>   |
| <strong>KORTSIKTIG GJELD</strong>           |      |                            |                            |
| Leverandørgjeld                             |      | 660 598                    | 557 928                    |
| Betalbar skatt                              | 5    | 167 038                    | 50 939                     |
| Skyldig offentlige avgifter                 |      | 567 109                    | 472 798                    |
| Annen kortsiktig gjeld                      |      | 661 194                    | 1 096 216                  |
| <strong>Sum kortsiktig gjeld</strong>       |      | <strong>2 055 939</strong> | <strong>2 177 881</strong> |
| <strong>Sum gjeld</strong>                  |      | <strong>3 064 478</strong> | <strong>2 677 881</strong> |
| <strong>Sum egenkapital og gjeld</strong>   |      | <strong>3 852 023</strong> | <strong>2 777 937</strong> |

Stavanger, 08.07.2022  
Styret i Innleie Og Rekruttering AS

Eirik Opheim Bertelsen  
styreleder

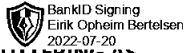
Pål Schiefloe  
nestleder

Torgrim Wolfenstein Andersen  
styremedlem/daglig leder

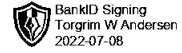

John Steinar Pedersen  
styremedlem

INNLEIE OG REKRUTTERING AS

SIDE 4



**INNLEIE OG REKKUTIERING AS**  
**NOTER TIL ÅRSREGNSKAPET FOR 2021**



## Note 1 Regnskapsprinsipper

Årsregnskapet er satt opp i samsvar med regnskapslovens bestemmelser og god regnskapsskikk for små foretak.

### DRIFTSINNTEKTER OG KOSTNADER

Inntektsføring skjer etter opptjeningsprinsippet som normalt vil være leveringstidspunktet for varer og tjenester. Kostnader medtas etter sammenstillingsprinsippet, dvs. at kostnader medtas i samme periode som tilhørende inntekter inntektsføres.

### HOVEDREGEL FOR VURDERING OG KLASSIFISERING AV EIENDELER OG GJELD

Eiendeler bestemt til varig eie eller bruk er klassifisert som anleggsmidler. Andre eiendeler er klassifisert som omløpsmidler. Fordringer som skal tilbakebetales innen et år er uansett klassifisert som omløpsmidler. Ved klassifisering av kortsiktig og langsiktig gjeld er analoge kriterier lagt til grunn.

Anleggsmidler vurderes til anskaffelseskost, men nedskrives til virkelig verdi når verdifallet forventes ikke å være forbigående. Anleggsmidler med begrenset økonomisk levetid avskrives planmessig. Langsiktig gjeld balanseføres til nominelt mottatt beløp på etableringstidspunktet.

Omløpsmidler vurderes til laveste av anskaffelseskost og virkelig verdi. Kortsiktig gjeld balanseføres til nominelt mottatt beløp på etableringstidspunktet.

Enkelte poster er vurdert etter andre regler. Postene det gjelder vil være blant de postene som omhandles nedenfor.

### AKSJER OG ANDELER I TILKNYTTET SELSKAP OG DATTERSLSKAP

Investeringer i datterselskap og tilknyttet selskap er vurdert etter kostmetoden. Mottatt utbytte og andre overskuddsutdelinger fra selskapene inntektføres som annen finansinntekt.

### FORDRINGER



Kundefordringer og andre fordringer oppføres til pålydende etter fradrag for avsetning til forventet tap. Avsetning til tap gjøres på grunnlag av en individuell vurdering av de enkelte fordringene. I tillegg gjøres det for øvrige kundefordringer en uspesifisert avsetning for å dekke antatt tap.

### SKATT

Skattekostnaden i resultatregnskapet omfatter både periodens betalbare skatt og endring i utsatt skatt. Utsatt skatt er beregnet med 22% på grunnlag av de midlertidige forskjeller som eksisterer mellom regnskapsmessige og skattemessige verdier, samt ligningsmessig underskudd til fremføring ved utgangen av regnskapsåret. Skatteøkende og skattereduserende midlertidige forskjeller som reverserer eller kan reversere i samme periode er utlignet og nettoført. Utsatt skatt på merverdier i forbindelse med oppkjøp av datterselskap blir ikke utlignet.



**INNLEIE OG REKKUTIERING AS**  
**NOTER TIL ÅRSREGNSKAPET FOR 2021**



## Note 2 Lønnskostnader, antall ansatte, godtgjørelser, lån til ansatte m.m.

| Lønnskostnader     | 2021             | 2020             |
|--------------------|------------------|------------------|
| Lønninger          | 4 403 671        | 4 159 226        |
| Arbeidsgiveravgift | 714 220          | 527 083          |
| Pensjonskostnader  | 78 102           | 77 407           |
| Andre ytelser      | 34 668           | 19 996           |
| <b>Sum</b>         | <b>5 230 661</b> | <b>4 783 712</b> |

Gjennomsnittlig antall årsverk: 9 8

| Ytelser til ledende personer | Lønn    | Annen godtgjørelse |
|------------------------------|---------|--------------------|
| Daglig leder                 | 459 693 | 87 068             |
| Styret                       |         |                    |

## OBLIGATORISK TJENESTEPENSJON

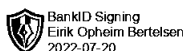
Selskapet er pliktig til å ha tjenestepensjonsordning etter lov om obligatorisk tjenestepensjon. Selskapets pensjonsordninger tilfredsstiller kravene i denne lov.

| REVISOR    | 2021          | 2020          |
|------------|---------------|---------------|
| Revisjon   | 18 870        | 37 629        |
| <b>Sum</b> | <b>18 870</b> | <b>37 629</b> |

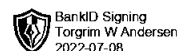

Alle beløp er eks. mva.

## Note 3 Varige driftsmidler

|                              | Kontormaskiner,<br>inventar | Biler          | Sum            |
|------------------------------|-----------------------------|----------------|----------------|
| Anskaffelseskost 01.01.      | 0                           | 0              | 0              |
| Årets tilgang                | 31 826                      | 633 537        | 665 363        |
| Anskaffelseskost 31.12.      | 31 826                      | 633 537        | 665 363        |
| Akk.avskrivning 31.12.       | -7 957                      | -0             | -7 957         |
| <b>Balanseført pr 31.12.</b> | <b>23 869</b>               | <b>633 537</b> | <b>657 406</b> |
| Årets avskrivninger          | 7 957                       | 0              | 7 957          |
| Avskrivningsplan             | Lineær                      | Lineær         |                |
| Avskrivningsperiode          | 3-4 år                      | 5-7 år         |                |



**INNLEIE OG REKKU I TEKING AS**  
**NOTER TIL ÅRSREGNSKAPET FOR 2021**



## Note 4 Bankinnskudd

|                                 | 2021   | 2020    |
|---------------------------------|--------|---------|
| Bundne skattetreksmidler utgjør | 64 852 | 179 485 |

## Note 5 Skatt

| Årets skattekostnad                      | 2021           | 2020           |
|--|----------------|----------------|
| Resultatført skatt på ordinært resultat: |                |                |
| Betalbar skatt                           | 167 038        | 50 939         |
| Endring i utsatt skattefordel            | 28 226         | -38 390        |
| <b>Skattekostnad ordinært resultat</b>   | <b>195 264</b> | <b>12 549</b>  |
| Skattepliktig inntekt:                   |                |                |
| Ordinært resultat før skatt              | 882 753        | 16 878         |
| Permanente forskjeller                   | 4 809          | 40 168         |
| Endring i midlertidige forskjeller       | -128 298       | 174 494        |
| <b>Skattepliktig inntekt</b>             | <b>759 264</b> | <b>231 540</b> |
| Betalbar skatt i balansen:               |                |                |
| Betalbar skatt på årets resultat         | 167 038        | 50 939         |
| <b>Sum betalbar skatt i balansen</b>     | <b>167 038</b> | <b>50 939</b>  |

Skatteeffekten av midlertidige forskjeller som har gitt opphav til utsatt skatt og utsatte skattefordeler, spesifisert på typer av midlertidige forskjeller

|   | 2021            | 2020            | Endring         |
|---|-----------------|-----------------|-----------------|
| Varige driftsmidler                     | 128 298         | 0               | -128 298        |
| Fordringer                              | -232 141        | -232 141        | 0               |
| Avsetninger mv                          | -50 000         | -50 000         | 0               |
| <b>Sum</b>                              | <b>-153 843</b> | <b>-282 141</b> | <b>-128 298</b> |
| <b>Grunnlag for utsatt skattefordel</b> | <b>-153 843</b> | <b>-282 141</b> | <b>-128 298</b> |
| <b>Utsatt skattefordel (22 %)</b>       | <b>-33 845</b>  | <b>-62 071</b>  | <b>-28 226</b>  |



## Note 6 Pantstillelser og garantier

|                                | 2021      | 2020    |
|--------------------------------|-----------|---------|
| Gjeld til kredittinstitusjoner | 1 008 539 | 500 000 |

| Eieneler stillet som sikkerhet | 2021 | 2020 |
|--------------------------------|------|------|
|--------------------------------|------|------|



**INNLEIE OG REKRUTTERING AS**  
**NOTER TIL ÅRSREGNSKAPET FOR 2021**



|  |                  |                  |
|--|------------------|------------------|
| Varige driftsmidler  | 633 537          | 500 000          |
| Kundefordringer til pålydende                                  | 1 898 609        | 2 084 168        |
| <b>Sum</b>   | <b>2 532 146</b> | <b>2 584 168</b> |
| Gjeld som forfaller mer enn fem år etter regnskapsårets slutt: | 633 537          | 0                |

## Note 7 Egenkapital

|                       | Aksjekapital   | Annen innsk. EK | Annen egenkapital | Sum egenkapital |
|-----------------------|----------------|-----------------|-------------------|-----------------|
| Pr. 01.01.2021        | 100 000        | -5 010          | 5 066             | 100 056         |
| Årets resultat        |                |                 | 687 489           | 687 489         |
| <b>Pr. 31.12.2021</b> | <b>100 000</b> | <b>-5 010</b>   | <b>692 555</b>    | <b>787 545</b>  |

## Note 8 Aksjonærer

### AKSJEKAPITALEN I INNLEIE OG REKRUTTERING AS PR. 31.12 BESTÅR AV:

|                 | Antall         | Pålydende | Bokført        |
|-----------------|----------------|-----------|----------------|
| Ordinære aksjer | 100 000        | 1,0       | 100 000        |
| <b>Sum</b>      | <b>100 000</b> |           | <b>100 000</b> |

### EIERSTRUKTUR

Aksjonærer i % pr. 31.12:

|                              | Ordinære | Eierandel | Stemmeandel |
|------------------------------|----------|-----------|-------------|
| Torgrim Wolfenstein Andersen | 100 000  | 100,0     | 100,0       |

### AKSJER OG OPSJONER EIET AV MEDLEMMER I STYRET OG DAGLIG LEDER:

| Navn                         | Verv                     | Ordinære       |
|------------------------------|--------------------------|----------------|
| Torgrim Wolfenstein Andersen | styremedlem/daglig leder | 100 000        |
| <b>Totalt antall aksjer</b>  |                          | <b>100 000</b> |

## Note 9 Kundefordringer

|  | 2021             | 2020             |
|--|------------------|------------------|
| Kundefordringer til pålydende            | 2 130 750        | 2 632 671        |
| Avsatt till dekning av usikre fordringer | -232 141         | -232 141         |
| <b>Sum</b>                               | <b>1 898 609</b> | <b>2 400 530</b> |