



ÅRSREGNSKAPET FOR REGNSKAPSÅRET 2021 - GENERELL INFORMASJON

Enheten

Organisasjonsnummer:	989 196 316
Organisasjonsform:	Aksjeselskap
Foretaksnavn:	BRENNHOLM HOLDING AS
Forretningsadresse:	Grimseidvegen 449 5259 HJELLESTAD

Regnskapsår

Årsregnskapets periode:	01.01.2021 - 31.12.2021
-------------------------	-------------------------

Konsern

Mørselskap i konsern:	Ja
Konsernregnskap lagt ved:	Ja

Regnskapsregler

Regler for små foretak benyttet:	Ja
Benyttet ved utarbeidelsen av årsregnskapet til selskapet:	Regnskapslovens alminnelige regler
Benyttet ved utarbeidelsen av årsregnskapet til konsernet:	Regnskapslovens alminnelige regler

Årsregnskapet fastsatt av kompetent organ

Bekreftet av representant for selskapet:	Lisbeth Beate Sandtorv
Dato for fastsettelse av årsregnskapet:	30.06.2022

Grunnlag for avgivelse

År 2021: Årsregnskapet er elektronisk innlevert
År 2020: Tall er hentet fra elektronisk innlevert årsregnskap fra 2021

Det er ikke krav til at årsregnskapet m.v. som sendes til Regnskapsregisteret er undertegnet. Kontrollen på at dette er utført ligger hos revisor/enhetens øverste organ. Sikkerheten ivaretas ved at innsender har rolle/rettighet for innsending av årsregnskapet via Altinn, og ved at det bekreftes at årsregnskapet er fastsatt av kompetent organ.

Brønnøysundregistrene, 25.06.2023



Resultatregnskap

Beløp i: NOK	Note	2021	2020
RESULTATREKNESKAP			
Kostnader			
Lønnskostnad	1		
Annen driftskostnad		31 651	22 073
Sum kostnader		31 651	22 073
Driftsresultat		-31 651	-22 073
Finansinntekter og finanskostnader			
Anna renteinntekt			1
Sum finansinntekter			1
Annan rentekostnad		50 304	48 110
Sum finanskostnader		50 304	48 110
Netto finans		-50 304	-48 109
Ordinært resultat før skattekostnad		-81 955	-70 182
Skattekostnad på ordinært resultat	2		
Ordinært resultat etter skattekostnad		-81 955	-70 182
Årsresultat	3	-81 955	-70 182
Årsresultat etter minoritetsinteresser		-81 955	-70 182
Totalresultat		-81 955	-70 182
Overføringer og disponeringar			
Overført fra overkurs		-81 955	-70 182
Sum overføringer og disponeringar		-81 955	-70 182



Balanse

Beløp i: NOK	Note	2021	2020
BALANSE - EIGEDELAR			
Anleggsmiddel			
Immaterielle egedelar			
Utsett skattefordel	2		
Finansielle anleggsmiddel			
Investeringar i dotterselskap	4	3 146 897	3 146 897
Investeringar i anna føretak i same konsern	4		
Sum finansielle anleggsmiddel		3 146 897	3 146 897
Sum anleggsmiddel		3 146 897	3 146 897
Omløpsmiddel			
Varer			
Andre kortsiktige fordringer	1		
Investeringar			
Aksjar og partar i føretak i same konsern	4		
Bankinnskott, kontantar og liknande			
Bankinnskudd, kontanter o.l.		8 710	463
Sum bankinnskott, kontantar og liknande		8 710	463
Sum omløpsmiddel		8 710	463
SUM EIGEDELAR		3 155 606	3 147 359
BALANSE - EIGENKAPITAL OG GJELD			
Eigenkapital			
Innskoten eigenkapital			
Aksjekapital	5	303 000	303 000
Behaldning av egne aksjar	5		
Overkurs		1 092 016	1 173 971
Sum innskoten eigenkapital		1 395 016	1 476 971



Balanse

Beløp i: NOK	Note	2021	2020
Sum egenkapital	3	1 395 016	1 476 971
Gjeld			
Langsiktig gjeld			
Utsett skatt	2		
Anna langsiktig gjeld			
Sum langsiktig gjeld		0	0
Kortsiktig gjeld			
Leverandørgjeld		1 898	1 223
Betalbar skatt	2		
Annen kortsiktig gjeld	6	1 758 692	1 669 165
Sum kortsiktig gjeld		1 760 591	1 670 388
Sum gjeld		1 760 591	1 670 388
SUM EIGENKAPITAL OG GJELD		3 155 606	3 147 359



Konsernets resultatregnskap

Beløp i: NOK	Note	2021	2020
RESULTATREKNESKAP			
Inntekter			
Salgsinntekt		88 475 639	76 741 457
Annen driftsinntekt		284 463	280 432
Sum inntekter	2	88 760 102	77 021 889
Kostnader			
Varekostnad			33 303
Lønnskostnad	3	32 492 859	29 645 472
Avskrivning av driftsmidler og immaterielle eiendeler	4	20 235 729	17 518 791
Annen driftskostnad		27 453 973	19 441 540
Sum kostnader		80 182 560	66 639 106
Driftsresultat		8 577 541	10 382 783
Finansinntekter og finanskostnader			
Anna renteinntekt		132 689	147 437
Annen finansinntekt		156 738	141 337
Sum finansinntekter		289 427	288 774
Annan rentekostnad		7 897 387	8 233 544
Annen finanskostnad		218	8 288
Sum finanskostnader		7 897 605	8 241 832
Netto finans		-7 608 178	-7 953 058
Ordinært resultat før skattekostnad		969 363	2 429 725
Skattekostnad på ordinært resultat	5	283 702	594 520
Ordinært resultat etter skattekostnad		685 661	1 835 205
Årsresultat	6	685 661	1 835 205
Minoritetsinteresser		164 093	743 560
Årsresultat etter minoritetsinteresser		521 568	1 091 645
Totalresultat		521 568	1 091 645



Konsernets resultatregnskap

Beløp i: NOK	Note	2021	2020
---------------------	-------------	-------------	-------------



Konsernets balanse

Beløp i: NOK	Note	2021	2020
BALANSE - EIGEDELAR			
Anleggsmiddel			
Immaterielle egedelar			
Konsesjoner, patenter o.l.	4	186 758 141	199 240 537
Utsett skattefordel	5		
Sum immaterielle egedelar		186 758 141	199 240 537
Varige driftsmiddel			
Tomter, bygninger o.a. fast eiendom	7	4 645 251	5 609 701
Maskiner og anlegg		82 907	31 224 966
Skip og flytende installasjoner	7	87 472 861	58 290 581
Driftsløsøre, inventar o.a. utstyr		1 162 057	1 770 951
Sum varige driftsmiddel	4	93 363 076	96 896 199
Finansielle anleggsmiddel			
Investeringer i aksjer og andeler		30 000	30 000
Andre langsiktige fordringer		1 277 333	1 769 133
Sum finansielle anleggsmiddel		1 307 333	1 799 133
Sum anleggsmiddel		281 428 551	297 935 870
Omløpsmiddel			
Varer			
Sum varer	8	2 550 000	665 950
Krav			
Kundefordringer	7	166 464	131 392
Andre kortsiktige fordringer		1 323 618	431 122
Sum krav		1 490 082	562 515
Bankinnskot, kontantar og liknande			
Bankinnskudd, kontanter o.l.	9	9 426 684	8 730 018
Sum bankinnskot, kontantar og liknande		9 426 684	8 730 018
Sum omløpsmiddel		13 466 766	9 958 483



Konsernets balanse

Beløp i: NOK	Note	2021	2020
SUM EIGEDLAR		294 895 317	307 894 353
BALANSE - EIGENKAPITAL OG GJELD			
Eigenkapital			
Innskoten eigenkapital			
Aksjekapital	10	303 000	303 000
Overkurs		1 092 016	1 173 971
Sum innskoten eigenkapital		1 395 016	1 476 971
Opptent eigenkapital			
Udekt tap		3 182 405	3 785 927
Minoritetsinteresser		-1 840 293	-2 004 387
Sum opptent eigenkapital		-5 022 698	-5 790 314
Sum eigenkapital	6	-3 627 682	-4 313 343
Gjeld			
Langsiktig gjeld			
Utsett skatt	5	45 128 875	46 159 025
Sum avsetjingar for plikter		45 128 875	46 159 025
Anna langsiktig gjeld			
Gjeld til kredittinstitusjonar	7	238 160 714	254 707 556
Sum anna langsiktig gjeld		238 160 714	254 707 556
Sum langsiktig gjeld		283 289 589	300 866 581
Kortsiktig gjeld			
Leverandørgjeld		3 375 058	1 685 305
Betalbar skatt	5	1 313 852	118 844
Skyldig offentlige avgifter		9 120 658	8 248 918
Annen kortsiktig gjeld		1 423 842	1 288 049
Sum kortsiktig gjeld		15 233 411	11 341 116
Sum gjeld		298 522 999	312 207 697
SUM EIGENKAPITAL OG GJELD		294 895 317	307 894 353



Konsernets balanse

Beløp i: NOK	Note	2021	2020
---------------------	-------------	-------------	-------------



Brønnøysundregistrene

ÅRSREGNSKAP FOR REGNSKAPSÅRET 2021 - GENERELL INFORMASJON

Journalnummer: 2022 624846

Enheten

Organisasjonsnummer: 989 196 316
Organisasjonsform: Aksjeselskap
Foretaksnavn: BRENNHOLM HOLDING AS
Forretningsadresse: Grimseidvegen 449
5259 HJELLESTAD

Regnskapsår

Årsregnskapets periode: 01.01.2021 - 31.12.2021

Konsern

Morselskap i konsern: Ja
Konsernregnskap lagt ved: Ja

Regnskapsregler

Regler for små foretak benyttet: Ja
Benyttet ved utarbeidelsen av
årsregnskapet til selskapet: Regnskapslovens alminnelige regler
Benyttet ved utarbeidelsen av
årsregnskapet til konsernet: Regnskapslovens alminnelige regler

Årsregnskapet fastsatt av kompetent organ

Bekreftet av representant for selskapet: Lisbeth Beate Sandtorv
Dato for fastsettelse av årsregnskapet: 30.06.2022

Revisjon

Årsregnskapet er utarbeidet av ekstern
autorisert regnskapsfører: Ja

Grunnlag for avgivelse

År 2021: Årsregnskap er elektronisk innlevert.
År 2020: Tall er hentet fra elektronisk innlevert årsregnskap fra 2021.

Det er ikke krav til at årsregnskapet m.v. som sendes til Regnskapsregisteret er undertegnet. Kontrollen på at dette er utført ligger hos revisor/enhetens øverste organ. Sikkerheten ivaretas ved at innsender har rolle/rettighet for innsending av årsregnskapet via Altinn, og ved at det bekreftes at årsregnskapet er fastsatt av kompetent organ.

Brønnøysundregistrene, 12.07.2022



Organisasjonsnr: 989 196 316
BRENNHOLM HOLDING AS

RESULTATREGNSKAP

Beløp i: NOK	Note	2021	2020
RESULTATREKNESKAP			
Kostnader			
Lønnskostnad	1		
Annen driftskostnad		31 651	22 073
Sum kostnader		31 651	22 073
Driftsresultat		-31 651	-22 073
Finansinntekter og finanskostnader			
Anna renteinntekt			1
Sum finansinntekter			1
Annan rentekostnad		50 304	48 110
Sum finanskostnader		50 304	48 110
Netto finans		-50 304	-48 109
Ordinært resultat før skattekostnad		-81 955	-70 182
Skattekostnad på ordinært resultat	2		
Ordinært resultat etter skattekostnad		-81 955	-70 182
Årsresultat	3	-81 955	-70 182
Årsresultat etter minoritetsinteresser		-81 955	-70 182
Totalresultat		-81 955	-70 182
Overføringer og disponeringar			
Overført fra overkurs		-81 955	-70 182
Sum overføringer og disponeringar		-81 955	-70 182



Organisasjonsnr: 989 196 316
BRENNHOLM HOLDING AS

BALANSE

Beløp i: NOK	Note	2021	2020
BALANSE - EIGEDELAR			
Anleggsmiddel			
Immaterielle egedelar			
Utsett skattefordel	2		
Finansielle anleggsmiddel			
Investeringar i datterselskap	4	3 146 897	3 146 897
Investeringar i anna føretak i same konsern	4		
Sum finansielle anleggsmiddel		3 146 897	3 146 897
Sum anleggsmiddel		3 146 897	3 146 897
Omløpsmiddel			
Varer			
Andre kortsiktige fordringer	1		
Investeringar			
Aksjar og partar i føretak i same konsern	4		
Bankinnskott, kontantar og liknande			
Bankinnskudd, kontanter o. l.		8 710	463
Sum bankinnskott, kontantar og liknande		8 710	463
Sum omløpsmiddel		8 710	463
SUM EIGEDELAR		3 155 606	3 147 359
BALANSE - EIGENKAPITAL OG GJELD			
Eigenkapital			
Innskoten eigenkapital			
Aksjekapital	5	303 000	303 000
Behaldning av egne aksjar	5		
Overkurs		1 092 016	1 173 971
Sum innskoten eigenkapital		1 395 016	1 476 971
Sum eigenkapital	3	1 395 016	1 476 971
Gjeld			



Langsiktig gjeld			
Utsett skatt	2		
Anna langsiktig gjeld			
Sum langsiktig gjeld		0	0
Kortsiktig gjeld			
Leverandørgjeld		1 898	1 223
Betalbar skatt	2		
Annen kortsiktig gjeld	6	1 758 692	1 669 165
Sum kortsiktig gjeld		1 760 591	1 670 388
Sum gjeld		1 760 591	1 670 388
SUM EIGENKAPITAL OG GJELD		3 155 606	3 147 359



Organisasjonsnr: 989 196 316
BRENNHOLM HOLDING AS

KONSERNRESULTATREGNSKAP

Beløp i: NOK	Note	2021	2020
RESULTATREKNESKAP			
Inntekter			
Salgsinntekt		88 475 639	76 741 457
Annen driftsinntekt		284 463	280 432
Sum inntekter	2	88 760 102	77 021 889
Kostnader			
Varekostnad			33 303
Lønnskostnad	3	32 492 859	29 645 472
Avskrivning av driftsmidler og immaterielle eiendeler	4	20 235 729	17 518 791
Annen driftskostnad		27 453 973	19 441 540
Sum kostnader		80 182 560	66 639 106
Driftsresultat		8 577 541	10 382 783
Finansinntekter og finanskostnader			
Anna renteinntekt		132 689	147 437
Annen finansinntekt		156 738	141 337
Sum finansinntekter		289 427	288 774
Annan rentekostnad		7 897 387	8 233 544
Annen finanskostnad		218	8 288
Sum finanskostnader		7 897 605	8 241 832
Netto finans		-7 608 178	-7 953 058
Ordinært resultat før skattekostnad			
Skattekostnad på ordinært resultat	5	283 702	594 520
Ordinært resultat etter skattekostnad		685 661	1 835 205
Årsresultat	6	685 661	1 835 205
Minoritetsinteresser		164 093	743 560
Årsresultat etter minoritetsinteresser		521 568	1 091 645
Totalresultat		521 568	1 091 645



Organisasjonsnr: 989 196 316
BRENNHOLM HOLDING AS

KONSERNBALANSE

Beløp i: NOK	Note	2021	2020
BALANSE - EIGEDELAR			
Anleggsmiddel			
Immaterielle egedelar			
Konsesjoner, patenter o.l.	4	186 758 141	199 240 537
Utsett skattefordel	5		
Sum immaterielle egedelar		186 758 141	199 240 537
Varige driftsmiddel			
Tomter, bygninger o.a. fast eiendom	7	4 645 251	5 609 701
Maskiner og anlegg		82 907	31 224 966
Skip og flytende installasjoner	7	87 472 861	58 290 581
Driftsløsøre, inventar o. a. utstyr		1 162 057	1 770 951
Sum varige driftsmiddel	4	93 363 076	96 896 199
Finansielle anleggsmiddel			
Investeringer i aksjer og andeler		30 000	30 000
Andre langsiktige fordringer		1 277 333	1 769 133
Sum finansielle anleggsmiddel		1 307 333	1 799 133
Sum anleggsmiddel		281 428 551	297 935 870
Omløpsmiddel			
Varer			
Sum varer	8	2 550 000	665 950
Krav			
Kundefordringer	7	166 464	131 392
Andre kortsiktige fordringer		1 323 618	431 122
Sum krav		1 490 082	562 515
Bankinnskott, kontantar og liknande			
Bankinnskudd, kontanter o. l.	9	9 426 684	8 730 018
Sum bankinnskott, kontantar og liknande		9 426 684	8 730 018
Sum omløpsmiddel		13 466 766	9 958 483
SUM EIGEDELAR		294 895 317	307 894 353



BALANSE - EIGENKAPITAL OG GJELD

Eigenkapital

Innskoten eigenkapital

Aksjekapital	10	303 000	303 000
Overkurs		1 092 016	1 173 971
Sum innskoten eigenkapital		1 395 016	1 476 971

Opptent eigenkapital

Udekt tap		3 182 405	3 785 927
Minoritetsinteresser		-1 840 293	-2 004 387
Sum opptent eigenkapital		-5 022 698	-5 790 314

Sum eigenkapital	6	-3 627 682	-4 313 343
-------------------------	----------	-------------------	-------------------

Gjeld

Langsiktig gjeld

Utsett skatt	5	45 128 875	46 159 025
Sum avsetjinger for plikter		45 128 875	46 159 025

Anna langsiktig gjeld

Gjeld til kredittinstitusjonar	7	238 160 714	254 707 556
Sum anna langsiktig gjeld		238 160 714	254 707 556

Sum langsiktig gjeld		283 289 589	300 866 581
-----------------------------	--	--------------------	--------------------

Kortsiktig gjeld

Leverandørgjeld		3 375 058	1 685 305
Betalbar skatt	5	1 313 852	118 844
Skyldig offentlige avgifter		9 120 658	8 248 918
Annen kortsiktig gjeld		1 423 842	1 288 049
Sum kortsiktig gjeld		15 233 411	11 341 116

Sum gjeld		298 522 999	312 207 697
------------------	--	--------------------	--------------------

SUM EIGENKAPITAL OG GJELD		294 895 317	307 894 353
----------------------------------	--	--------------------	--------------------



Organisasjonsnr: 989 196 316
BRENNHOLM HOLDING AS

NOTEOPPLYSNINGER - SELSKAP - alle poster oppgitt i hele tall

Note

Tal på aksjar og aksjeeigarar

Note

Antall årsverk i regnskapsåret

Verksemda har hatt følgjende tal på årsverk:
0.00

Omløpsmiddel Startdato Sluttdato Endring

Skattemessig fremf.undersk. Startdato Sluttdato Endring

Kortsiktig gjeld Startdato Sluttdato Endring



Organisasjonsnr: 989 196 316
BRENNHOLM HOLDING AS

NOTEOPPLYSNINGER - KONSERN

- alle poster oppgitt i hele tall



BankID Signing
Lisbeth Beate Sandtorv
2022-06-30



Konsernregnskap 2021 Brennholm Holding AS

Styrets årsberetning
Resultatregnskap
Balanse
Kontantstrøm
Noter til regnskapet



Org.nr.: 989 196 316



Årsberetning 2021 for Brennholm Holding AS

VIRKSOMHETENS ART

Brennholm Holding AS med datterselskaper driver en virksomhet som omfatter høsting av fiskeressurser basert på fiskeritillatelse. I tillegg omfatter virksomheten utleie av eiendom. Konsernet er lokalisert i Bergen kommune.

Konsernet består i tillegg til Brennholm Holding AS av datterselskapene Brennholm AS og Skår Kai AS.

Brennholm AS eier fiskefartøyet "Brennholm". "Brennholm" er et ringnotfartøy/kolmuletråler på 75,4 meter. Fartøyet har en grunnkvote på 450 basistonn og strukturkvoter på 179 basistonn, totalt 629 basistonn, i tillegg til en kolmuletråttillatelse. "Brennholm" driver fiske etter sild, makrell, kolmule, lodde, havbrisling og hestmakrell.

FORTSATT DRIFT

I samsvar med regnskapslovens § 3-3a bekreftes det at forutsetningen om fortsatt drift er til stede og at denne forutsetningen er lagt til grunn ved utarbeidelsen av regnskapet. Kravene i deltakerloven er oppfylt ved at over 50 % av eierandelen oppfyller aktivitetskravet.

Konsernets samlede egenkapital er tapt. Styret følger utviklingen nøye, men mener at det per nå ikke er nødvendig med særskilte tiltak da den virkelige verdien av konsernets eiendeler er betydelig høyere enn den bokførte.

FREMTIDIG UTVIKLING

Fiskerinæringen er preget av svingninger både med hensyn til kvoter og markedspriser. Resultat påvirkes i stor grad av eksterne faktorer. De norske kvotene avgjøres i hovedsak av internasjonale kvoteråd og forhandlinger med andre land, mens prisene avgjøres av markedsmessige forhold. Konsernet har investert i kvoter de siste årene og "Brennholm" har basiskvoter som gir grunnlag for en positiv utvikling. Kvotene er fordelt på flere ulike fiskeslag som bidrar til stabilitet i inntektsgrunnlaget.

Konsernet ønsker å bidra til en bærekraftig utvikling av fiskeressursene med et minst mulig miljøavtrykk. Man har fokus på at fangstene som leveres er av høy kvalitet. Videre er konsernet opptatt av å skape trygge, langsiktige arbeidsplasser.

REDEGJØRELSE FOR ÅRSREGNSKAPET

Styret kjenner ikke til noen forhold av viktighet for å bedømme selskapets stilling og resultat som ikke fremgår av regnskapet og balansen med noter. Det er heller ikke etter regnskapsårets utgang inntrådt forhold som etter styrets syn har betydning ved bedømmelse av regnskapet.

Etter Styrets oppfatning gir det fremlagte resultatregnskap og balanse for regnskapsåret 2021 et rettviseende uttrykk for konsernets stilling og resultat.

FINANSIELL RISIKO

Alle transaksjoner foretas i norske kroner, og konsernet har således ingen valutarisiko. Konsernet har en rentebytteavtale som sikrer mot rentesvingninger på den langsiktige gjelden. Fangsten omsettes gjennom salgslag. Dette medfører at kredittrisikoen på kundefordringer er liten.



ARBEIDSMILJØ, LIKESTILLING OG DISKRIMINERING

Styret anser arbeidsmiljøet i selskapet som godt. Det er ikke iverksatt spesielle tiltak i denne forbindelse. Det har ikke vært ulykker eller skader i forbindelse med utførelsen av arbeidet i 2021 og sykefravær har kun vært av mindre karakter.

Konsernet opererer i en mannsdominert næring, men har som mål å være en arbeidsplass der det råder full likestilling mellom kvinner og menn. Konsernet har en personalpolitikk som anses for å være kjønnsnøytral og har ikke funnet det nødvendig å iverksette tiltak på området. Konsernet hadde ved årets utløp 19 ansatte, 1 kvinner og 18 menn. Styret i Brennholm Holding AS består av 1 kvinne.

MILJØRAPPORTERING

Konsernet driver ikke virksomhet som forurensar det ytre miljøet mer enn det som er vanlig for tilsvarende virksomhet. Konsernet har iverksatt ulike miljøtiltak som blant annet montering av ny hovedmotor med SCR-anlegg for redusert NOx-utslipp.

FORSIKRING FOR STYRETS MEDLEMMER OG DAGLIG LEDER

Det er ikke tegnet forsikring for styrets medlemmer og daglig leder for deres mulige ansvar overfor foretaket og tredjepersoner.

FORSKNINGS- OG UTVIKLINGSAKTIVITETER

Brennholm Holding AS har ikke hatt forsknings- og utviklingsaktiviteter i 2021.

ÅRSRESULTAT OG DISPONERINGER

I 2021 hadde konsernet et resultat etter skattekostnad på kr 685 661.

Resultatet i Brennholm Holding AS var på kr - 81 955 som forslås disponert slik:

Disponering	Beløp
Fra overkurs	81 955

Styret i Brennholm Holding AS

Lisbeth Beate Sandtorv
styreleder



RESULTATREGNSKAP - KONSERN

BRENNHOLM HOLDING AS

DRIFTSINNEKTER OG DRIFTSKOSTNADER	Note	2021	2020
Salgsinntekt		88 475 639	76 741 457
Annen driftsinntekt		284 463	280 432
Sum driftsinntekter	2	88 760 102	77 021 889
Varekostnad		0	33 303
Lønnskostnad	3	32 492 859	29 645 472
Avskrivning av driftsmidler og immaterielle eiendeler	4	20 235 729	17 518 791
Annen driftskostnad		27 453 973	19 441 540
Sum driftskostnader		80 182 560	66 639 106
Driftsresultat		8 577 541	10 382 783
FINANSINNEKTER OG FINANSKOSTNADER			
Annen renteinntekt		132 689	147 437
Annen finansinntekt		156 738	141 337
Annen rentekostnad		7 897 387	8 233 544
Annen finanskostnad		218	8 288
Resultat av finansposter		-7 608 178	-7 953 058
Ordinært resultat før skattekostnad		969 363	2 429 725
Skattekostnad på ordinært resultat	5	283 702	594 520
Ordinært resultat		685 661	1 835 205
Årsresultat	6	685 661	1 835 205
Minoritetens andel		164 093	743 560
Majoritetens andel		521 568	1 091 645



BALANSE - KONSERN

BRENNHOLM HOLDING AS

EIENDELER	Note	2021	2020
ANLEGGSMIDLER			
IMMATERIELLE EIENDELER			
Konsesjoner, patenter o.l.	4	186 758 141	199 240 537
Sum immaterielle eiendeler		186 758 141	199 240 537
VARIGE DRIFTSMIDLER			
Tomter, bygninger o.a. fast eiendom	7	4 645 251	5 609 701
Maskiner og anlegg		82 907	31 224 966
Skip og flytende installasjoner	7	87 472 861	58 290 581
Driftsløsøre, inventar o.a. utstyr		1 162 057	1 770 951
Sum varige driftsmidler	4	93 363 076	96 896 199
FINANSIELLE ANLEGGSMIDLER			
Investeringer i aksjer og andeler		30 000	30 000
Andre langsiktige fordringer		1 277 333	1 769 133
Sum finansielle anleggsmidler		1 307 333	1 799 133
Sum anleggsmidler		281 428 551	297 935 870
OMLØPSMIDLER			
Lager av varer og annen beholdning	8	2 550 000	665 950
FORDRINGER			
Kundefordringer	7	166 464	131 392
Andre kortsiktige fordringer		1 323 618	431 122
Sum fordringer		1 490 082	562 515
INVESTERINGER			
Bankinnskudd, kontanter o.l.	9	9 426 684	8 730 018
Sum omløpsmidler		13 466 766	9 958 483
Sum eiendeler		294 895 317	307 894 353



BALANSE - KONSERN

BRENNHOLM HOLDING AS

EGENKAPITAL OG GJELD	Note	2021	2020
INNSKUTT EGENKAPITAL			
Aksjekapital	10	303 000	303 000
Overkurs		1 092 016	1 173 971
Sum innskutt egenkapital		1 395 016	1 476 971
OPPTJENT EGENKAPITAL			
Udekket tap		-3 182 405	-3 785 927
Minoritetsinteresse		-1 840 293	-2 004 387
Sum opptjent egenkapital		-5 022 698	-5 790 314
Sum egenkapital	6	-3 627 682	-4 313 343
GJELD			
AVSETNING FOR FORPLIKTELSE			
Utsatt skatt	5	45 128 875	46 159 025
Sum avsetning for forpliktelser		45 128 875	46 159 025
ANNEN LANGSIKTIG GJELD			
Gjeld til kredittinstitusjoner	7	238 160 714	254 707 556
Sum annen langsiktig gjeld		238 160 714	254 707 556
KORTSIKTIG GJELD			
Leverandørgjeld		3 375 058	1 685 305
Betalbar skatt	5	1 313 852	118 844
Skyldig offentlige avgifter		9 120 658	8 248 918
Annen kortsiktig gjeld		1 423 842	1 288 049
Sum kortsiktig gjeld		15 233 411	11 341 116
Sum gjeld		298 522 999	312 207 697
Sum egenkapital og gjeld		294 895 317	307 894 353

Styret i Brennholm Holding AS

Lisbeth Beate Sandtorv
styreleder



INDIREKTE KONTANTSTRØM

BRENNHOLM HOLDING AS

Kontantstrømoppstilling (NRS - Indirekte modell)

NRS Indirekte metode

	Note	2021	2020
KONTANTSTRØMMER FRA OPERASJONELLE AKTIVITETER			
Resultat før skattekostnad		969 363	2 429 725
Periodens betalte skatt		118 844	102 595
Ordinære avskrivninger		20 235 729	17 518 791
Endring i varelager		-1 884 050	517 638
Endring i kundefordringer		-35 072	-39 355
Endring i leverandørgjeld		1 689 754	756 019
Endring i andre tidsavgrensingsposter		606 838	4 221 412
Netto kontantstrøm fra operasjonelle aktiviteter		21 463 718	25 301 635
KONTANTSTRØMMER FRA INVESTERINGSAKTIVITETER			
Innbetalinger ved salg av varige driftsmidler		974 000	550 000
Utbetalinger ved kjøp av varige driftsmidler		5 194 210	33 178 589
Utbetalinger ved kjøp av aksjer og andeler i andre foretak		0	30 000
Netto kontantstrøm fra investeringsaktiviteter		-4 220 210	-32 658 589
KONTANTSTRØMMER FRA FINANSIERINGSAKTIVITETER			
Innbetalinger ved opptak av ny langsiktig gjeld		5 079 944	24 920 056
Utbetalinger ved nedbetaling av langsiktig gjeld		21 626 786	14 450 193
Netto kontantstrøm fra finansieringsaktiviteter		-16 546 842	10 469 863
Netto endring i kontanter og kontantekvivalenter		696 666	3 112 909
Beh. av kont. og kontantekvivalenter ved per. begynnelse		8 730 018	5 617 110
Beh. av kont. og kontantekvivalenter ved per. slutt		9 426 684	8 730 019



Noter Brennholm Holding AS - konsern 2021

Regnskapsprinsipper

Årsregnskapet er satt opp i samsvar med regnskapsloven og god regnskapsskikk.

Bruk av estimater

Utarbeidelse av regnskaper i samsvar med regnskapsloven krever bruk av estimater. Videre krever anvendelse av selskapets regnskapsprinsipper at ledelsen må utøve skjønn. Områder som i stor grad inneholder slike skjønsmessige vurderinger, høy grad av kompleksitet, eller områder hvor forutsetninger og estimater er vesentlig for årsregnskapet, er beskrevet i notene.

Aksjer i datterselskap og tilknyttet selskap

Datterselskaper er selskaper der morselskapet har kontroll, og dermed bestemmende innflytelse på enhetens finansielle og operasjonelle strategi, normal ved å eie mer enn halvparten av den stemmeberettigede kapitalen. Investeringer med 20-50% eie av stemmeberettiget kapital og betydelig innflytelse, defineres som tilknyttede selskap.

Følgende aksjer inngår i konsernet 31.12:

Mor- og datterselskaper	Eierandel
Brennholm Holding AS	
Brennholm AS	50,2 %
Skår Kai AS	100 %

Regnskapsprinsipper for aksjer i datterselskaper og tilknyttede selskaper

I konsernregnskapet brukes egenkapitalmetoden som prinsipp for investeringer i tilknyttede selskaper. Bruk av metoden fører til at regnskapsført verdi i balansen tilsvarer andelen av egenkapitalen i det tilknyttede selskapet, korrigert for eventuelle gjenværende merverdier fra kjøpet og urealiserte interne gevinster.

Resultatandelen i resultatregnskapet baseres på andelen av resultatet etter skatt i det tilknyttede selskapet, og korrigeres for eventuelle avskrivninger på merverdier og urealiserte gevinster. I resultatregnskapet vises resultatandelen under finansposter.

Konsolideringsprinsipper

Datterselskaper blir konsolidert fra det tidspunkt kontrollen er overført til konsernet (oppkjøpstidspunktet).

I konsernregnskapet erstattes posten aksjer i datterselskap med datterselskapets eiendeler og gjeld. Konsernregnskapet utarbeides som om konsernet var én økonomisk enhet. Transaksjoner, urealisert fortjeneste og mellomværende mellom selskapene i konsernet elimineres.

Kjøpte datterselskaper regnskapsføres i konsernregnskapet basert på morselskapets anskaffelseskost. Anskaffelseskost tilordnes identifiserbare eiendeler og gjeld i datterselskapet, som oppføres i konsernregnskapet til virkelig verdi på oppkjøpstidspunktet. Eventuell merverdi ut over hva som kan henføres til identifiserbare eiendeler og gjeld, balanseføres som goodwill. Goodwill behandles som en residual og balanseføres med den andelen som er observert i oppkjøpstransaksjonen. Merverdier i konsernregnskapet avskrives over de oppkjøpte eiendelenes forventede levetid.



Noter Brennholm Holding AS - konsern 2021

Salgsinntekter

Inntekter ved salg av varer og tjenester vurderes til virkelig verdi av vederlaget, netto etter fradrag for merverdiavgift, returer, rabatter og andre avslag. Salg av varer resultatføres når en enhet innenfor konsernet har levert sine produkter til kunden og det ikke er uoppfylte forpliktelser som kan påvirke kundens aksept av leveringen. Leveringen er ikke foretatt før produktene er sendt til avtalt sted og risiko for tap og ukurans er overført til kunden. Erfaringstall brukes som grunnlag for å estimere og regnskapsføre avsetninger for kvantumsrabatter og varereturer på salgstidspunktet. Avsetning til forventede garantiarbeider føres som kostnad og avsetning for forpliktelser.

Tjenester inntektsføres i takt med utførelsen.

Klassifisering av balanseposter

Eiendeler bestemt til varig eie eller bruk klassifiseres som anleggsmidler. Eiendeler som er tilknyttet varekretsløpet klassifiseres som omløpsmidler. Fordringer for øvrig klassifiseres som omløpsmidler hvis de skal tilbakebetales innen ett år. For gjeld legges analoge kriterier til grunn. Første års avdrag på langsiktige fordringer og langsiktig gjeld klassifiseres likevel ikke som omløpsmiddel og kortsiktig gjeld.

Anskaffelseskost

Anskaffelseskost for eiendeler omfatter kjøpesummen for eiendelen, med fradrag for bonuser, rabatter og lignende, og med tillegg for kjøpsutgifter (frakt, toll, offentlige avgifter som ikke refunderes og eventuelle andre direkte kjøpsutgifter). Ved kjøp i utenlandsk valuta balanseføres eiendelen til kursen på transaksjonstidspunktet, men til terminkursen ved bruk av terminkontrakt.

Immaterielle eiendeler og goodwill

Goodwill har oppstått i forbindelse med kjøp av datterselskap. Goodwill avskrives over forventet levetid.

Varige driftsmidler

Tomter avskrives ikke. Andre varige driftsmidler balanseføres og avskrives lineært til restverdi over driftsmidlenes forventede utnyttbare levetid. Ved endring i avskrivningsplan fordeles virkningen over gjenværende avskrivningstid ("knekkpunktmetoden"). Vedlikehold av driftsmidler kostnadsføres løpende under driftskostnader. Påkostninger og forbedringer tillegges driftsmiddelets kostpris og avskrives i takt med driftsmidlet. Skillet mellom vedlikehold og påkostning/forbedring regnes i forhold til driftsmidlets stand på anskaffelsestidspunktet.

Leide (leasede) driftsmidler balanseføres som driftsmidler hvis leiekontrakten anses som finansiell.

Nedskrivning av anleggsmidler

Ved indikasjon om at balanseført verdi av et anleggsmiddel er høyere enn virkelig verdi, foretas det test for verdifall. Testen foretas for det laveste nivå av anleggsmidler som har selvstendige kontantstrømmer. Hvis balanseført verdi er høyere enn både salgsverdi og gjenvinnbart beløp (nåverdi ved fortsatt bruk/eie), foretas det nedskrivning til det høyeste av salgsverdi og gjenvinnbart beløp.

Tidligere nedskrivninger, men unntak for nedskrivning av goodwill, reverseres hvis forutsetningene for nedskrivningen ikke lenger er til stede.

Varelager

Varer vurderes til det laveste av anskaffelseskost (etter FIFO-prinsippet) og virkelig verdi.



Noter Brennholm Holding AS - konsern 2021

Fordringer

Kundefordringer føres opp i balansen etter fradrag for avsetning til forventede tap. Avsetning til tap gjøres på grunnlag av individuell vurdering av fordringene og en tilleggsavsetning som skal dekke øvrige påregnelige tap. Vesentlige økonomiske problemer hos kunden, sannsynligheten for at kunden vil gå konkurs eller gjennomgå økonomisk restrukturering, og utsettelse og mangler ved betalinger anses som indikatorer på at kundefordringer må nedskrives.

Andre fordringer, både omløpsfordringer og anleggfordringer, føres opp til det laveste av pålydende og virkelig verdi. Virkelig verdi er nåverdien av forventede fremtidige innbetalinger. Det foretas likevel ikke neddiskontering når effekten av neddiskontering er uvesentlig for regnskapet. Avsetning til tap vurderes på samme måte som for kundefordringer.

Investering i børsnoterte aksjer

For kortsiktige investeringer i børsnoterte aksjer og fond brukes markedsverdi prinsippet. Verdien i balansen tilsvarer markedsverdien av investeringene pr. 31.12. Mottatt utbytte, og realiserte og urealiserte gevinster/tap, resultatføres som finansposter.

Gjeld

Gjeld, med unntak for enkelte avsetninger for forpliktelser, balanseføres til nominelt gjeldsbeløp.

Pensjoner

Selskapet har innskuddsbaserte pensjonsordninger. Pensjonsordningene er finansiert gjennom innbetalinger til forsikringsselskap, men unntak av AFP-ordningen. Selskapet har ingen ytterligere betalingsforpliktelse etter at innskuddene er betalt. Innskuddene regnskapsføres som lønnskostnad. Eventuelle forskuddsbetalte innskudd balanseføres som eiendel (pensjonsmidler) i den grad innskuddet kan refunderes eller redusere framtidige innbetalinger. AFP-ordningen er en usikret ytelsesbasert flerforetaksordning. En slik ordning er reelt en ytelsesplan, men behandles regnskapsmessig som en innskuddsplan som følge av at ordningens administrator ikke gir tilstrekkelig informasjon til å beregne forpliktelsene på en pålitelig måte.

Skatt

Skattekostnaden i resultatregnskapet omfatter både periodens betalbare skatt og endring i utsatt skatt. Utsatt skatt beregnes på grunnlag av de midlertidige forskjeller som eksisterer mellom regnskapsmessige og skattemessige verdier, samt eventuelt skattemessig underskudd til fremføring ved utgangen av regnskapsåret. Skatteøkende og skattereduserende midlertidige forskjeller som reverseres eller kan reverseres i samme periode er utlignet. Oppføring av utsatt skattefordel på netto skattereduserende forskjeller som ikke er utlignet og underskudd til fremføring, begrunnes med antatt fremtidig inntjening. Utsatt skatt og skattefordel som kan balanseføres oppføres netto i balansen.

Skattereduksjon ved avgitt konsernregnskap, og skatt på mottatt konsernregnskap som føres som reduksjon av balanseført beløp på investering i datterselskap, føres direkte mot skatt i balansen (mot betalbar skatt hvis konsernbidraget har virkning på betalbar skatt og, og mot utsatt skatt hvis konsernbidraget har virkning på utsatt skatt). Utsatt skatt både i selskapsregnskapet og i konsernregnskapet regnskapsføres til nominelt beløp.

Kontantstrømoppstilling

Kontantstrømoppstilling utarbeides etter den indirekte metoden. Kontanter og kontantekvivalenter omfatter kontanter, bankinnskudd og andre kortsiktige likvide plasseringer, som umiddelbart og med uvesentlig kursrisiko kan konverteres til kjente kontantbeløp og med gjenværende løpetid mindre enn tre måneder fra anskaffelsesdato.



Noter Brennholm Holding AS - konsern 2021

Note 1 Datterselskap, tilknyttet selskap m v

Konsernet

Investeringene i datterselskap regnskapsføres etter egenkapitalmetoden.

Selskap		Forretnings- kontor	Eier-/stemmeandel
Brennholm AS	datter	Bergen kommune	50,2 %
Skår Kai AS	datter	Bergen kommune	100 %

Merverdianalyse	Brennholm AS	Skår Kai AS
Balanseført egenkapital på kjøpstidspunktet	3 034 265	112 632
Goodwill	0	0
Anskaffelseskost	3 034 265	112 632

Beregning av årets resultatandel	Brennholm AS	Skår Kai AS
Andel av årets resultat	165 412	438 112
Årets resultatandel	165 412	438 112

Beregning av balanseført verdi 31.12.	Brennholm AS	Skår Kai AS
Balanseført verdi 01.01	-2 020 486	1 381 454
Årets resultatandel	165 412	438 112
Overføringer til/fra selskapet	0	0
Balanseført verdi 31.12.	-1 855 074	1 819 566

Uavskrevet goodwill 31.12.	0	0
----------------------------	---	---



Noter Brennholm Holding AS - konsern 2021

Note 2 Driftsinntekter

Konsernet

	2021	2020
Salgsinntekter	88 475 639	76 741 457
Andre driftsinntekter og salgsgvinster	284 463	280 432
Sum	88 760 102	77 021 889

Fordeling på virksomhetsområder

	2021	2020
Fiskeriinntekter	88 475 639	76 741 457
Utleieinntekter (eiendom/skip)	284 463	280 432
Gevinst ved salg av driftsmidler	0	0
Sum	88 760 102	77 021 889

Geografisk fordeling

	2021	2020
Norge	88 760 102	77 021 889
Sum	88 760 102	77 021 889

Note 3 Lønnskostnader, antall ansatte, godtgjørelser, lån til ansatte m.m.

Konsernet

Lønnskostnader	2021	2020
Lønninger	27 993 779	25 764 450
Arbeidsgiver-/produktavgift	2 463 522	2 343 859
Pensjonskostnader	572 954	514 600
Andre ytelser	1 462 604	1 022 562
Sum	32 492 858	29 645 473

Sysselsatte årsverk i konsernet har vært 19 21

Ytelser til ledende personer

	Daglig leder	Styre
Lønn	1 802 640	1 488 459
Annen godtgjørelse	4 392	4 392

Kostnadsført godtgjørelse til revisor

Lovpålagt revisjon	93 583
Annen bistand	0
Sum	93 583



Noter Brennholm Holding AS - konsern 2021

Note 4 Varige driftsmidler

Konsernet

Driftsmidler	Bygninger og tomter	Maskiner og anlegg	Driftsløsøre
Anskaffelseskost pr 01.01.	5 859 601	31 267 893	10 616 741
Tilgang kjøpte driftsmidler	58 750		490 000
Avgang solgte driftsmidler	974 000		
Tilgang overførte driftsmidler		-31 087 893	
Anskaffelseskost pr 31.12.	4 944 351	180 000	11 106 741
Akkumulerte avskrivninger pr 31.12.	299 100	97 093	9 944 684
Balanseført verdi pr 31.12.	4 645 251	82 907	1 162 057
Årets avskrivninger	49 200	54 166	1 098 894
Forventet økonomisk levetid	25 år	3 år	3-5 år
Avskrivningsplan	Lineær	Lineær	Lineær

Driftsmidler	Skip	Strukturkvoter	SUM
Anskaffelseskost pr 01.01.	155 133 578	236 733 880	439 611 693
Tilgang kjøpte driftsmidler	4 645 460		5 194 210
Avgang solgte driftsmidler			974 000
Tilgang overførte driftsmidler	31 087 893		0
Anskaffelseskost pr 31.12.	190 866 931	236 733 880	443 831 903
Akkumulerte avskrivninger pr 31.12.	103 394 070	49 975 736	163 710 683
Balanseført verdi pr 31.12.	87 472 861	186 758 144	280 121 220
Årets avskrivninger	6 551 073	12 482 395	20 235 729
Forventet økonomisk levetid	5-29 år	14-20 år	
Avskrivningsplan	Lineær		



Noter Brennholm Holding AS - konsern 2021

Note 5 Skatt

Konsernet

Årets skattekostnad fordeler seg på:	2021	2020
Betalbar skatt	1 313 852	118 844
Endring i utsatt skatt	-1 030 150	475 676
Sum skattekostnad	283 702	594 520

Beregning av årets skattegrunnlag:

Resultat før skattekostnad	969 363	2 429 725
Permanente forskjeller	238 239	202 459
Endring i midlertidige forskjeller	10 757 777	12 851 625
Anvendelse av fremførbart underskudd	-6 075 278	-15 013 790
Underskudd til fremføring	81 955	70 182
Årets skattegrunnlag	5 972 056	540 201

Oversikt over midlertidige forskjeller:

Varige driftmidler	197 936 806	206 895 971
Gevinst- og tapskonto	7 194 444	8 893 056
Netto midlertidige forskjeller	205 131 250	215 889 027
Underskudd til fremføring	-859 173	-6 852 496
Inngår ikke i beregning av utsatt skatt	859 173	777 218
Grunnlag for utsatt skatt	205 131 250	209 813
Utsatt skatt 22 %	45 128 875	46 159 025

Note 6 Egenkapital

Konsernet

Årets endring i egenkapital

	Aksjekapital	Overkurs	Annen EK	Minoritets-interesser	Sum
Egenkapital 01.01	303 000	1 173 971	-3 785 927	-2 004 387	-4 313 343
Årets resultat		-81 955	603 523	164 093	685 661
Avsatt utbytte			0	0	0
Egenkapital 31.12	303 000	1 092 016	-3 182 404	-1 840 294	-3 627 682



Noter Brennholm Holding AS - konsern 2021

Note 7 Fordringer og gjeld

Konsernet

Kundefordringer	2021	2020
Kundefordringer til pålydende	166 464	131 392
Avsetning tap på kundefordringer	0	0
Kundefordringer i balansen	166 464	131 392

Langsiktig gjeld med forfall senere enn 5 år	2021	2020
Gjeld til kredittinstitusjoner	238 160 714	254 707 556
Sum	238 160 714	254 707 556

Alle konsernets lån har ballonger som har forfall i sin helhet i løpet av de neste 5 år. Årlige avdrag er på totalt 16,5 mill ihht dagens avtaler.

	2021	2020
Gjeld sikret ved pant	238 160 714	254 707 556

Balanseført verdi av pantsatte eiendeler

Skip	87 472 861	58 290 581
Eiendom	4 645 251	5 609 701
Sum	92 118 112	63 900 282

Konsernets langsiktige gjeld er per 31.12.2021 sikret med pant i MS Brennholm, redskaper, varelager og fordringer med pantobligasjoner totalt pålydende kr 330 mill, samt eiendom med gnr 80, bnr 11 i Tysnes kommune.

Note 8 Varer

Konsernet

	2021	2020
Råvarer	2 550 000	665 950
Varelager i balansen	2 550 000	665 950



Noter Brennholm Holding AS - konsern 2021

Note 9 Bankinnskudd

Konsernet

Bundne bankinnskudd

	2021	2020
Skattetreksmidler	6 243 167	5 305 600

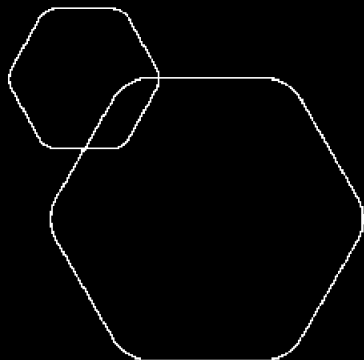

Note 10 Aksjekapital og aksjonærinformasjon

BRENNHOLM HOLDING AS

Aksjekapitalen består av:	Antall	Pålydende	Balanseført
Ordinære aksjer	303	1000	303 000
Sum	303	1 000	303 000

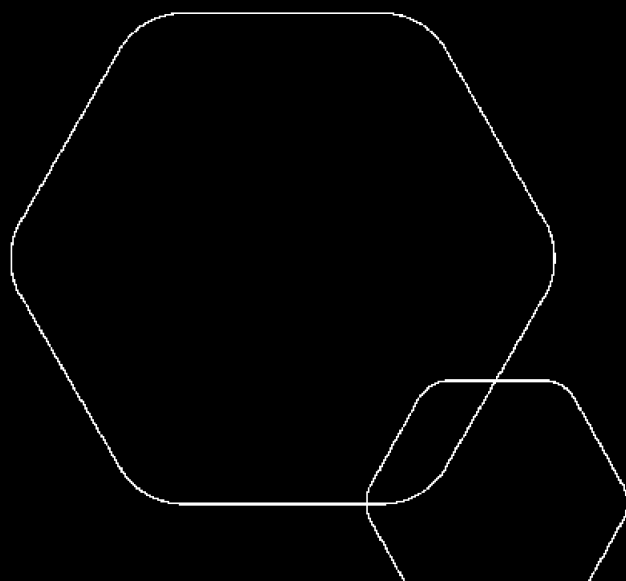
EIERSTRUKTUR

	Verv	Ordinære	Eierandel	Stemmeandel
Lisbeth Beate Sandtorv	Styreleder	303	100	100



Årsregnskap 2021 Brennholm Holding AS

Resultatregnskap
Balanse
Noter



Org.nr.: 989 196 316



RESULTATREGNSKAP

BRENNHOLM HOLDING AS

DRIFTSINNEKTER OG DRIFTSKOSTNADER	Note	2021	2020
Annen driftskostnad		31 651	22 073
Sum driftskostnader		31 651	22 073
Driftsresultat		-31 651	-22 073
FINANSINNEKTER OG FINANSKOSTNADER			
Annen renteinntekt		0	1
Annen rentekostnad		50 304	48 110
Resultat av finansposter		-50 304	-48 109
Ordinært resultat før skattekostnad		-81 955	-70 182
Ordinært resultat		-81 955	-70 182
Årsresultat	3	-81 955	-70 182
OVERFØRINGER			
Overført fra overkurs		-81 955	-70 182
Sum overføringer		-81 955	-70 182



BALANSE

BRENNHOLM HOLDING AS

EIENDELER	Note	2021	2020
ANLEGGSMIDLER			
FINANSIELLE ANLEGGSMIDLER			
Investeringer i datterselskap	4	3 146 897	3 146 897
Sum finansielle anleggsmidler		3 146 897	3 146 897
Sum anleggsmidler		3 146 897	3 146 897
OMLØPSMIDLER			
FORDRINGER			
INVESTERINGER			
Bankinnskudd, kontanter o.l.		8 710	463
Sum omløpsmidler		8 710	463
Sum eiendeler		3 155 606	3 147 359



BALANSE

BRENNHOLM HOLDING AS

EGENKAPITAL OG GJELD	Note	2021	2020
INNSKUTT EGENKAPITAL			
Aksjekapital	5	303 000	303 000
Overkurs		1 092 016	1 173 971
Sum innskutt egenkapital		1 395 016	1 476 971
OPPTJENT EGENKAPITAL			
Sum egenkapital	3	1 395 016	1 476 971
GJELD			
KORTSIKTIG GJELD			
Leverandørgjeld		1 898	1 223
Annen kortsiktig gjeld	6	1 758 692	1 669 165
Sum kortsiktig gjeld		1 760 591	1 670 388
Sum gjeld		1 760 591	1 670 388
Sum egenkapital og gjeld		3 155 606	3 147 359

Styret i Brennholm Holding AS

Lisbeth Beate Sandtorv
styreleder



INDIREKTE KONTANTSTRØM

BRENNHOLM HOLDING AS

	Note	2021	2020
KONTANTSTRØMMER FRA OPERASJONELLE AKTIVITETER			
Resultat før skattekostnad		-81 955	-70 182
Endring i leverandørgjeld		675	-1 723
Endring i andre tidsavgrensingsposter		89 527	68 393
Netto kontantstrøm fra operasjonelle aktiviteter		8 247	-3 512
KONTANTSTRØMMER FRA FINANSIERINGSAKTIVITETER			
Netto endring i kontanter og kontantekvivalenter		8 247	-3 512
Beh. av kont. og kontantekvivalenter ved per. begynnel		463	3 975
Beh. av kont. og kontantekvivalenter ved per. slutt		8 710	463



NOTER 2021 BRENNHOLM HOLDING AS

989 196 316

Regnskapsprinsipper

Årsregnskapet er satt opp i samsvar med regnskapsloven og NRS 8 - God regnskapsskikk for små foretak.

SKATT

Skattekostnaden i resultatregnskapet omfatter både periodens betalbare skatt og endring i utsatt skatt. Utsatt skatt er beregnet med 22 % på grunnlag av de midlertidige forskjeller som eksisterer mellom regnskapsmessige og skattemessige verdier, samt ligningsmessig underskudd til fremføring ved utgangen av regnskapsåret. Skatteøkende og skattereduserende midlertidige forskjeller som reverserer eller kan reverseres i samme periode er utlignet og nettoført.

KLASSIFISERING OG VURDERING AV OMLØPSMIDLER

Omløpsmidler og kortsiktig gjeld omfatter normalt poster som forfaller til betaling innen ett år etter balansedagen, samt poster som knytter seg til varekretsløpet. Omløpsmidler vurderes til laveste verdi av anskaffelseskost og virkelig verdi.

AKSJER I DATTERSELSKAP

Datterselskap vurderes etter kostmetoden i selskapsregnskapet. Investeringen er vurdert til anskaffelseskost for aksjene med mindre nedskrivning har vært nødvendig. Det er foretatt nedskrivning til virkelig verdi når verdifall skyldes årsaker som ikke kan forventes å være forbigående og det må anses nødvendig etter god regnskapsskikk. Nedskrivninger reverseres når grunnlaget for nedskrivning ikke lenger er til stede.

Utbytte, konsernbidrag og andre utdelinger fra datterselskap er inntektsført samme år som det er avsatt i givers regnskap. Overstiger utbytte / konsernbidraget andelen av opptjent resultat etter anskaffelsestidspunktet, representerer den overskytende del tilbakebetaling av investert kapital, og utdelingene er fratrukket investeringens verdi i balansen til morselskapet.

Note 1 Lønnskostnader, antall ansatte, godtgjørelser, lån til ansatte m.m.

Gjennomsnittlig antall årsverk: 0.

Det er ikke utbetalt lønn eller styrehonorar i selskapet.



NOTER 2021 BRENNHOLM HOLDING AS

989 196 316

Note 2 Skatt

Årets skattekostnad	2021	2020
Resultatført skatt på ordinært resultat:		
Betalbar skatt	0	0
Endring i utsatt skattefordel	0	0
Skattekostnad ordinært resultat	0	0
Skattepliktig inntekt:		
Ordinært resultat før skatt	-81 955	-70 182
Permanente forskjeller	0	0
Skattepliktig inntekt	-81 955	-70 182
Betalbar skatt i balansen:		
Betalbar skatt på årets resultat	0	0
Sum betalbar skatt i balansen	0	0

Skatteeffekten av midlertidige forskjeller og underskudd til fremføring som har gitt opphav til utsatt skatt og utsatte skattefordeler, spesifisert på typer av midlertidige forskjeller

	2021	2020	Endring
Akkumulert fremførbart underskudd	-859 173	-777 218	81 955
Inngår ikke i beregningen av utsatt skatt	859 173	777 218	-81 955
Utsatt skattefordel (22 %)	0	0	0

I henhold til God regnskapsskikk for små foretak balanseføres ikke utsatt skattefordel.

Note 3 Egenkapital

	Aksjekapital	Overkurs	Annen egenkapital	Sum egenkapital
Pr. 31.12.2020	303 000	1 173 971	0	1 476 971
Endringer ført mot EK				0
Pr 01.01.2021	303 000	1 173 971	0	1 476 971
Pr. 01.01.2021	303 000	1 173 971	0	1 476 971
Årets resultat		-81 955		-81 955
Pr 31.12.2021	303 000	1 092 016	0	1 395 016



NOTER 2021 BRENNHOLM HOLDING AS

989 196 316

Note 4 Datterselskap, TS og FKV

	Kontor- kommune	Eier- Andel egenkapital andel		Andel resultat
DS/FKV/TS				
Brennholm AS	Bergen	50,2%	-1 855 074	165 412
Skår Kai AS	Bergen	100,0%	1 819 565	438 112
Sum			-35 509	603 524

Note 5 Aksjonærer

AKSJEKAPITALEN I BRENNHOLM HOLDING AS PR. 31.12 BESTÅR AV:

	Antall	Pålydende	Bokført
Ordinære aksjer	303	1 000,0	303 000
Sum	303		303 000

EIERSTRUKTUR

De største aksjonærene i % pr. 31.12 var:

	Ordinære	Eierandel	Stemmeandel
Lisbeth Beate Sandtorv	303	100,0	100,0

AKSJER OG OPSJONER EIET AV MEDLEMMER I STYRET OG DAGLIG LEDER:

Navn	Verv	Ordinære
Lisbeth Beate Sandtorv	styreleder	303
Totalt antall aksjer		303

6 Lån og sikkerhetsstillelse til nærstående parter

Brennholm Holding AS har gjeld til Brennholm AS med NOK 1 609 067.
Brennholm Holding har gjeld til Lars Einar Sandtorv med NOK 149 625.

Lånene er renteberegnet per 31.12.2021.



Medlemmer i
Den norske Revisorforening

Ansvarlige revisorer:
Knut Ivar Buck Bråthen
Statsautorisert revisor

Sivert Smedsvig
Statsautorisert revisor

Svein-Egil Rydland
Statsautorisert revisor

Uavhengig revisors beretning

Til generalforsamlingen i Brennholm Holding AS

Uavhengig revisors beretning

Uttalelse om revisjonen av årsregnskapet

Konklusjon

Vi har revidert Brennholm Holding AS sitt årsregnskap som viser et underskudd for selskapsregnskapet på NOK 81 955 og et overskudd for konsernregnskapet på NOK 685 661.

Årsregnskapet består av:

- selskapsregnskapet, som består av balanse per 31. desember 2021, resultatregnskap og kontantstrømoppstilling for regnskapsåret avsluttet per denne datoen og noter til årsregnskapet, herunder et sammendrag av viktige regnskapsprinsipper, og
- konsernregnskapet som består av balanse per 31. desember 2021, resultatregnskap, og kontantstrømoppstilling for regnskapsåret avsluttet per denne datoen og noter til årsregnskapet, herunder et sammendrag av viktige regnskapsprinsipper.

Etter vår mening:

- oppfyller årsregnskapet gjeldende lovkrav,
- gir selskapsregnskapet et rettviseende bilde av selskapets finansielle stilling per 31. desember 2021 og av dets resultater og kontantstrømmer for regnskapsåret avsluttet per denne datoen i samsvar med regnskapslovens regler og god regnskapsskikk i Norge, og
- gir konsernregnskapet et rettviseende bilde av konsernets finansielle stilling per 31. desember 2021 og av dets resultater og kontantstrømmer for regnskapsåret avsluttet per denne datoen i samsvar med regnskapslovens regler og god regnskapsskikk i Norge.

Grunnlag for konklusjonen

Vi har gjennomført revisjonen i samsvar med de internasjonale revisjonsstandardene International Standards on Auditing (ISA-ene). Våre oppgaver og plikter i henhold til disse standardene er beskrevet nedenfor under Revisors oppgaver og plikter ved revisjonen av årsregnskapet. Vi er uavhengige av

Olstad Revisjon AS | C. Sundtsgt. 39, 5004 Bergen | T: 55 33 61 00 | post@olstadrevisjon.no
Rev.nr / org.nr : 963 048 386 MVA | Hjemmeside: www.olstadrevisjon.no



selskapet og konsernet slik det kreves i lov, forskrift og International Code of Ethics for Professional Accountants (inkludert internasjonale uavhengighetsstandarder) utstedt av the International Ethics Standards Board for Accountants (IESBA-reglene), og vi har overholdt våre øvrige etiske forpliktelser i samsvar med disse kravene. Innhentet revisjonsbevis er etter vår vurdering tilstrekkelig og hensiktsmessig som grunnlag for vår konklusjon.

Øvrig informasjon

Ledelsen er ansvarlig for øvrig informasjon. Øvrig informasjon består av årsberetningen, men inkluderer ikke årsregnskapet og revisjonsberetningen.

Vår uttalelse om revisjonen av årsregnskapet dekker ikke øvrig informasjon, og vi attesterer ikke den øvrige informasjonen.

I forbindelse med revisjonen av årsregnskapet er det vår oppgave å lese øvrig informasjon med det formål å vurdere hvorvidt det foreligger vesentlig inkonsistens mellom øvrig informasjon og årsregnskapet, kunnskap vi har opparbeidet oss under revisjonen, eller hvorvidt den tilsynelatende inneholder vesentlig feilinformasjon. Dersom vi hadde konkludert med at den øvrige informasjonen inneholder vesentlig feilinformasjon er vi pålagt å rapportere det. Vi har ingenting å rapportere i så henseende.

Basert på kunnskapen vi har opparbeidet oss i revisjonen, mener vi at årsberetningen

- er konsistent med årsregnskapet og
- inneholder de opplysninger som skal gis i henhold til gjeldende lovkrav.

Ledelsens ansvar for årsregnskapet

Ledelsen er ansvarlig for å utarbeide årsregnskapet og for at det gir et rettviseende bilde i samsvar med regnskapslovens regler og god regnskapsskikk i Norge. Ledelsen er også ansvarlig for slik intern kontroll som den finner nødvendig for å kunne utarbeide et årsregnskap som ikke inneholder vesentlig feilinformasjon, verken som følge av misligheter eller utilsiktede feil.

Ved utarbeidelsen av årsregnskapet må ledelsen ta standpunkt til selskapets og konsernets evne til fortsatt drift og opplyse om forhold av betydning for fortsatt drift. Forutsetningen om fortsatt drift skal legges til grunn for årsregnskapet så lenge det ikke er sannsynlig at virksomheten vil bli avviklet.

Revisors oppgaver og plikter ved revisjonen av årsregnskapet

Vårt mål er å oppnå betryggende sikkerhet for at årsregnskapet som helhet ikke inneholder vesentlig feilinformasjon, verken som følge av misligheter eller utilsiktede feil, og å avgi en revisjonsberetning som inneholder vår konklusjon. Betryggende sikkerhet er en høy grad av sikkerhet, men ingen garanti for at en revisjon utført i samsvar med ISA-ene, alltid vil avdekke vesentlig feilinformasjon som eksisterer. Feilinformasjon kan oppstå som følge av misligheter eller utilsiktet feil. Feilinformasjon blir



vurdert som vesentlig dersom den enkeltvis eller samlet med rimelighet kan forventes å påvirke økonomiske beslutninger som brukerne foretar basert på årsregnskapet.

For videre beskrivelse av revisors oppgaver og plikter vises det til <https://revisorforeningen.no/revisjonsberetninger>

Bergen, 30.juni 2022
Olstad Revisjon AS

Svein-Egil Rydland
Statsautorisert revisor