



ÅRSREGNSKAPET FOR REGNSKAPSÅRET 2022 - GENERELL INFORMASJON

Enheten

Organisasjonsnummer:	958 737 122
Organisasjonsform:	Aksjeselskap
Foretaksnavn:	MOELSA INDUSTRIER AS
Forretningsadresse:	Baches vei 1 3413 LIER

Regnskapsår

Årsregnskapets periode:	01.01.2022 - 31.12.2022
-------------------------	-------------------------

Konsern

Mørselskap i konsern:	Ja
Konsernregnskap lagt ved:	Ja

Regnskapsregler

Regler for små foretak benyttet:	Nei
Benyttet ved utarbeidelsen av årsregnskapet til selskapet:	Regnskapslovens alminnelige regler
Benyttet ved utarbeidelsen av årsregnskapet til konsernet:	Regnskapslovens alminnelige regler

Årsregnskapet fastsatt av kompetent organ

Bekreftet av representant for selskapet:	Jim Fagerli
Dato for fastsettelse av årsregnskapet:	27.06.2023

Grunnlag for avgivelse

År 2022: Årsregnskapet er elektronisk innlevert
År 2021: Tall er hentet fra elektronisk innlevert årsregnskap fra 2022

Det er ikke krav til at årsregnskapet m.v. som sendes til Regnskapsregisteret er undertegnet. Kontrollen på at dette er utført ligger hos revisor/enhetens øverste organ. Sikkerheten ivaretas ved at innsender har rolle/rettighet for innsending av årsregnskapet via Altinn, og ved at det bekreftes at årsregnskapet er fastsatt av kompetent organ.

Brønnøysundregistrene, 28.07.2024



Resultatregnskap

Beløp i: NOK	Note	2022	2021
RESULTATREGNSKAP			
Kostnader			
Annen driftskostnad	6	496 000	587 000
Sum kostnader		496 000	587 000
Driftsresultat		-496 000	-587 000
Finansinntekter og finanskostnader			
Annen finansinntekt	7,10	65 873 000	60 437 000
Sum finansinntekter		65 873 000	60 437 000
Annen finanskostnad	7,10	6 993 000	58 000
Sum finanskostnader		6 993 000	58 000
Netto finans		58 880 000	60 379 000
Ordinært resultat før skattekostnad		58 384 000	59 792 000
Skattekostnad på ordinært resultat	8	37 000	-39 000
Ordinært resultat etter skattekostnad		58 347 000	59 831 000
Årsresultat		58 347 000	59 831 000
Overføringer og disponeringer			
Ordinært utbytte	15	58 300 000	29 998 000
Overføringer til/fra annen egenkapital	15	47 000	29 833 000
Sum overføringer og disponeringer		58 347 000	59 831 000



Balanse

Beløp i: NOK	Note	2022	2021
BALANSE - EIENDELER			
Anleggsmidler			
Immaterielle eiendeler			
Utsatt skattefordel	8	1 404 000	1 442 000
Sum immaterielle eiendeler		1 404 000	1 442 000
Finansielle anleggsmidler			
Investering i datterselskap	10	34 123 000	34 123 000
Investeringer i tilknyttet selskap	10	13 445 000	17 445 000
Investeringer i aksjer og andeler		8 000	3 008 000
Andre fordringer	11	16 212 000	17 544 000
Sum finansielle anleggsmidler		63 788 000	72 120 000
Sum anleggsmidler		65 192 000	73 562 000
Omløpsmidler			
Varer			
Fordringer			
Andre fordringer	13	69 828 000	33 156 000
Sum fordringer		69 828 000	33 156 000
Investeringer			
Investeringer i aksjer og andeler	10	29 308 000	31 017 000
Sum investeringer		29 308 000	31 017 000
Bankinnskudd, kontanter og lignende			
Bankinnskudd, kontanter og lignende	14	5 661 000	3 958 000
Sum bankinnskudd, kontanter og lignende		5 661 000	3 958 000
Sum omløpsmidler		104 797 000	68 131 000
SUM EIENDELER		169 989 000	141 693 000

BALANSE - EGENKAPITAL OG GJELD



Balanse

Beløp i: NOK	Note	2022	2021
Egenkapital			
Innskutt egenkapital			
Selskapskapital	15,16	34 436 000	34 436 000
Overkurs	15	388 000	388 000
Sum innskutt egenkapital		34 824 000	34 824 000
Opptjent egenkapital			
Annen egenkapital	15	76 654 000	76 607 000
Sum opptjent egenkapital		76 654 000	76 607 000
Sum egenkapital		111 478 000	111 431 000
Sum langsiktig gjeld		0	0
Kortsiktig gjeld			
Leverandørgjeld	13	165 000	192 000
Utbytte	15	58 300 000	29 998 000
Annen kortsiktig gjeld	18,19	46 000	72 000
Sum kortsiktig gjeld		58 511 000	30 262 000
Sum gjeld		58 511 000	30 262 000
SUM EGENKAPITAL OG GJELD		169 989 000	141 693 000



Konsernets resultatregnskap

Beløp i: NOK	Note	2022	2021
RESULTATREGNSKAP			
Inntekter			
Salgsinntekt	2,3	2 683 216 000	2 183 235 000
Annen driftsinntekt		12 277 000	12 039 000
Sum inntekter		2 695 493 000	2 195 274 000
Kostnader			
Varekostnad		1 524 631 000	1 247 466 000
Lønnskostnad	4,5	611 363 000	561 964 000
Avskrivning på varige driftsmidler og immaterielle eiendeler	9	30 268 000	30 370 000
Tap på fordringer		12 028 000	8 031 000
Andre driftskostnader	6	315 614 000	243 293 000
Sum kostnader		2 493 904 000	2 091 124 000
Driftsresultat		201 589 000	104 150 000
Finansinntekter og finanskostnader			
Inntekt på investering i datterselskap og tilknyttet selskap	10	-3 893 000	15 331 000
Annen finansinntekt	7,10	36 045 000	18 116 000
Sum finansinntekter		32 152 000	33 447 000
Annen finanskostnad	7,10	59 478 000	33 138 000
Sum finanskostnader		59 478 000	33 138 000
Netto finans		-27 326 000	309 000
Ordinært resultat før skattekostnad		174 263 000	104 459 000
Skattekostnad på ordinært resultat	8	33 847 000	19 794 000
Ordinært resultat etter skattekostnad		140 416 000	84 665 000
Årsresultat		140 416 000	84 665 000
Minoritetsinteresser	15	14 509 000	6 903 000
Årsresultat etter minoritetsinteresser		125 907 000	77 762 000



Konsernets balanse

Beløp i: NOK	Note	2022	2021
BALANSE - EIENDELER			
Anleggsmidler			
Immaterielle eiendeler			
Utvikling	9	2 791 000	4 177 000
Konsesjoner, patenter, lisenser, varemerker og lignende rettigheter	9	16 580 000	10 744 000
Utsatt skattefordel	8	10 717 000	7 008 000
Goodwill	9	5 948 000	2 940 000
Sum immaterielle eiendeler		36 036 000	24 869 000
Varige driftsmidler			
Tomter, bygninger og annen fast eiendom	9	46 963 000	19 788 000
Maskiner og anlegg	9,19	135 760 000	120 475 000
Driftsløsøre, inventar, verktøy, kontormaskiner og lignende	9,19	31 703 000	29 541 000
Sum varige driftsmidler		214 426 000	169 804 000
Finansielle anleggsmidler			
Investeringer i tilknyttet selskap	10	30 117 000	33 879 000
Investeringer i aksjer og andeler		196 000	3 196 000
Andre fordringer	11	18 581 000	20 514 000
Sum finansielle anleggsmidler		48 894 000	57 589 000
Sum anleggsmidler		299 356 000	252 262 000
Omløpsmidler			
Varer			
Varer	12,19	299 942 000	235 593 000
Sum varer		299 942 000	235 593 000
Fordringer			
Kundefordringer	13,19	337 519 000	396 071 000
Andre fordringer	13	100 728 000	87 413 000
Sum fordringer		438 247 000	483 484 000
Investeringer			
Investeringer i aksjer og andeler	10	29 308 000	31 017 000



Konsernets balanse

Beløp i: NOK	Note	2022	2021
Sum investeringer		29 308 000	31 017 000
Bankinnskudd, kontanter og lignende			
Bankinnskudd, kontanter og lignende	14	97 846 000	59 126 000
Sum bankinnskudd, kontanter og lignende		97 846 000	59 126 000
Sum omløpsmidler		865 343 000	809 220 000
SUM EIENDELER		1 164 699 000	1 061 482 000
BALANSE - EGENKAPITAL OG GJELD			
Egenkapital			
Innskutt egenkapital			
Selskapskapital	15,16	34 436 000	34 436 000
Overkurs	15	388 000	388 000
Sum innskutt egenkapital		34 824 000	34 824 000
Opptjent egenkapital			
Annen egenkapital	15	405 939 000	342 406 000
Minoritetsinteresser	15	36 678 000	30 040 000
Sum opptjent egenkapital		442 617 000	372 446 000
Sum egenkapital		477 441 000	407 270 000
Gjeld			
Langsiktig gjeld			
Pensjonsforpliktelser	5	2 065 000	2 018 000
Utsatt skatt	8	11 203 000	14 092 000
Andre avsetninger for forpliktelser		1 277 000	1 866 000
Sum avsetninger for forpliktelser		14 545 000	17 976 000
Annen langsiktig gjeld			
Gjeld til kredittinstitusjoner	17	104 553 000	13 684 000
Øvrig langsiktig gjeld	17	4 156 000	3 458 000
Sum annen langsiktig gjeld		108 709 000	17 142 000
Sum langsiktig gjeld		123 254 000	35 118 000



Konsernets balanse

Beløp i: NOK	Note	2022	2021
Kortsiktig gjeld			
Gjeld til kredittinstitusjoner		0	190 000 000
Leverandørgjeld	13	258 856 000	204 490 000
Betalbar skatt	8	19 387 000	18 097 000
Skyldige offentlige avgifter		62 473 000	55 574 000
Utbytte	15	63 690 000	32 500 000
Prosjekter i arbeid	3	24 725 000	22 690 000
Annen kortsiktig gjeld	18,19	134 873 000	95 743 000
Sum kortsiktig gjeld		564 004 000	619 094 000
Sum gjeld		687 258 000	654 212 000
SUM EGENKAPITAL OG GJELD		1 164 699 000	1 061 482 000



Brønnøysundregistrene

ÅRSREGNSKAP FOR REGNSKAPSÅRET 2022 - GENERELL INFORMASJON

Journalnummer: 2023 565483

Enheten

Organisasjonsnummer: 958 737 122
Organisasjonsform: Aksjeselskap
Foretaksnavn: MOELSA INDUSTRIER AS
Forretningsadresse: Baches vei 1
3413 LIER

Regnskapsår

Årsregnskapets periode: 01.01.2022 - 31.12.2022

Konsern

Morselskap i konsern: Ja
Konsernregnskap lagt ved: Ja

Regnskapsregler

Regler for små foretak benyttet: Nei
Benyttet ved utarbeidelsen av
årsregnskapet til selskapet: Regnskapslovens alminnelige regler
Benyttet ved utarbeidelsen av
årsregnskapet til konsernet: Regnskapslovens alminnelige regler

Årsregnskapet fastsatt av kompetent organ

Bekreftet av representant for selskapet: Jim Fagerli
Dato for fastsettelse av årsregnskapet: 27.06.2023

Grunnlag for avgivelse

År 2022: Årsregnskap er elektronisk innlevert.
År 2021: Tall er hentet fra elektronisk innlevert årsregnskap fra 2022.

Det er ikke krav til at årsregnskapet m.v. som sendes til Regnskapsregisteret er undertegnet. Kontrollen på at dette er utført ligger hos revisor/enhetens øverste organ. Sikkerheten ivaretas ved at innsender har rolle/rettighet for innsending av årsregnskapet via Altinn, og ved at det bekreftes at årsregnskapet er fastsatt av kompetent organ.

Brønnøysundregistrene, 12.07.2023



Organisasjonsnr: 958 737 122
MOELSA INDUSTRIER AS

RESULTATREGNSKAP

Beløp i: NOK	Note	2022	2021
RESULTATREGNSKAP			
Kostnader			
Annen driftskostnad	6	496 000	587 000
Sum kostnader		496 000	587 000
Driftsresultat		-496 000	-587 000
Finansinntekter og finanskostnader			
Annen finansinntekt	7,10	65 873 000	60 437 000
Sum finansinntekter		65 873 000	60 437 000
Annen finanskostnad	7,10	6 993 000	58 000
Sum finanskostnader		6 993 000	58 000
Netto finans		58 880 000	60 379 000
Ordinært resultat før skattekostnad		58 384 000	59 792 000
Skattekostnad på ordinært resultat	8	37 000	-39 000
Ordinært resultat etter skattekostnad		58 347 000	59 831 000
Årsresultat		58 347 000	59 831 000
Overføringer og disponeringer			
Ordinært utbytte	15	58 300 000	29 998 000
Overføringer til/fra annen egenkapital	15	47 000	29 833 000
Sum overføringer og disponeringer		58 347 000	59 831 000



Organisasjonsnr: 958 737 122
MOELSA INDUSTRIER AS

BALANSE

Beløp i: NOK	Note	2022	2021
BALANSE - EIENDELER			
Anleggsmidler			
Immaterielle eiendeler			
Utsatt skattefordel	8	1 404 000	1 442 000
Sum immaterielle eiendeler		1 404 000	1 442 000
Finansielle anleggsmidler			
Investering i datterselskap	10	34 123 000	34 123 000
Investeringer i tilknyttet selskap	10	13 445 000	17 445 000
Investeringer i aksjer og andeler		8 000	3 008 000
Andre fordringer	11	16 212 000	17 544 000
Sum finansielle anleggsmidler		63 788 000	72 120 000
Sum anleggsmidler		65 192 000	73 562 000
Omløpsmidler			
Varer			
Fordringer			
Andre fordringer	13	69 828 000	33 156 000
Sum fordringer		69 828 000	33 156 000
Investeringer			
Investeringer i aksjer og andeler	10	29 308 000	31 017 000
Sum investeringer		29 308 000	31 017 000
Bankinnskudd, kontanter og lignende			
Bankinnskudd, kontanter og lignende	14	5 661 000	3 958 000
Sum bankinnskudd, kontanter og lignende		5 661 000	3 958 000
Sum omløpsmidler		104 797 000	68 131 000
SUM EIENDELER		169 989 000	141 693 000
BALANSE - EGENKAPITAL OG GJELD			
Egenkapital			
Innskutt egenkapital			
Selskapskapital	15,16	34 436 000	34 436 000
Overkurs	15	388 000	388 000



Sum innskutt egenkapital		34 824 000	34 824 000
Opptjent egenkapital			
Annen egenkapital	15	76 654 000	76 607 000
Sum opptjent egenkapital		76 654 000	76 607 000
Sum egenkapital		111 478 000	111 431 000
Sum langsiktig gjeld		0	0
Kortsiktig gjeld			
Leverandørgjeld	13	165 000	192 000
Utbytte	15	58 300 000	29 998 000
Annen kortsiktig gjeld	18,19	46 000	72 000
Sum kortsiktig gjeld		58 511 000	30 262 000
Sum gjeld		58 511 000	30 262 000
SUM EGENKAPITAL OG GJELD		169 989 000	141 693 000



Organisasjonsnr: 958 737 122
MOELSA INDUSTRIER AS

KONSERNRESULTATREGNSKAP

Beløp i: NOK	Note	2022	2021
RESULTATREGNSKAP			
Inntekter			
Salgsinntekt	2,3	2 683 216 000	2 183 235 000
Annen driftsinntekt		12 277 000	12 039 000
Sum inntekter		2 695 493 000	2 195 274 000
Kostnader			
Varekostnad		1 524 631 000	1 247 466 000
Lønnskostnad	4,5	611 363 000	561 964 000
Avskrivning på varige driftsmidler og immaterielle eiendeler	9	30 268 000	30 370 000
Tap på fordringer		12 028 000	8 031 000
Andre driftskostnader	6	315 614 000	243 293 000
Sum kostnader		2 493 904 000	2 091 124 000
Driftsresultat		201 589 000	104 150 000
Finansinntekter og finanskostnader			
Inntekt på investering i datterselskap og tilknyttet selskap	10	-3 893 000	15 331 000
Annen finansinntekt	7,10	36 045 000	18 116 000
Sum finansinntekter		32 152 000	33 447 000
Annen finanskostnad	7,10	59 478 000	33 138 000
Sum finanskostnader		59 478 000	33 138 000
Netto finans		-27 326 000	309 000
Ordinært resultat før skattekostnad			
Skattekostnad på ordinært resultat	8	33 847 000	19 794 000
Ordinært resultat etter skattekostnad		140 416 000	84 665 000
Årsresultat		140 416 000	84 665 000
Minoritetsinteresser	15	14 509 000	6 903 000
Årsresultat etter minoritetsinteresser		125 907 000	77 762 000



Organisasjonsnr: 958 737 122
MOELSA INDUSTRIER AS

KONSERNBALANSE

Beløp i: NOK	Note	2022	2021
BALANSE - EIENDELER			
Anleggsmidler			
Immaterielle eiendeler			
Utvikling	9	2 791 000	4 177 000
Konsesjoner, patenter, lisenser, varemerker og lignende rettigheter	9	16 580 000	10 744 000
Utsatt skattefordel	8	10 717 000	7 008 000
Goodwill	9	5 948 000	2 940 000
Sum immaterielle eiendeler		36 036 000	24 869 000
Varige driftsmidler			
Tomter, bygninger og annen fast eiendom	9	46 963 000	19 788 000
Maskiner og anlegg	9,19	135 760 000	120 475 000
Driftsløsøre, inventar, verktøy, kontormaskiner og lignende	9,19	31 703 000	29 541 000
Sum varige driftsmidler		214 426 000	169 804 000
Finansielle anleggsmidler			
Investeringer i tilknyttet selskap	10	30 117 000	33 879 000
Investeringer i aksjer og andeler		196 000	3 196 000
Andre fordringer	11	18 581 000	20 514 000
Sum finansielle anleggsmidler		48 894 000	57 589 000
Sum anleggsmidler		299 356 000	252 262 000
Omløpsmidler			
Varer			
Varer	12,19	299 942 000	235 593 000
Sum varer		299 942 000	235 593 000
Fordringer			
Kundefordringer	13,19	337 519 000	396 071 000
Andre fordringer	13	100 728 000	87 413 000
Sum fordringer		438 247 000	483 484 000
Investeringer			
Investeringer i aksjer og andeler	10	29 308 000	31 017 000
Sum investeringer		29 308 000	31 017 000
Bankinnskudd, kontanter og lignende			
Bankinnskudd, kontanter og lignende	14	97 846 000	59 126 000



Sum bankinnskudd, kontanter og lignende		97 846 000	59 126 000
Sum omløpsmidler		865 343 000	809 220 000
SUM EIENDELER		1 164 699 000	1 061 482 000
BALANSE - EGENKAPITAL OG GJELD			
Egenkapital			
Innskutt egenkapital			
Selskapskapital	15,16	34 436 000	34 436 000
Overkurs	15	388 000	388 000
Sum innskutt egenkapital		34 824 000	34 824 000
Opptjent egenkapital			
Annen egenkapital	15	405 939 000	342 406 000
Minoritetsinteresser	15	36 678 000	30 040 000
Sum opptjent egenkapital		442 617 000	372 446 000
Sum egenkapital		477 441 000	407 270 000
Gjeld			
Langsiktig gjeld			
Pensjonsforpliktelser	5	2 065 000	2 018 000
Utsatt skatt	8	11 203 000	14 092 000
Andre avsetninger for forpliktelser		1 277 000	1 866 000
Sum avsetninger for forpliktelser		14 545 000	17 976 000
Annen langsiktig gjeld			
Gjeld til			
kredittinstitusjoner	17	104 553 000	13 684 000
Øvrig langsiktig gjeld	17	4 156 000	3 458 000
Sum annen langsiktig gjeld		108 709 000	17 142 000
Sum langsiktig gjeld		123 254 000	35 118 000
Kortsiktig gjeld			
Gjeld til			
kredittinstitusjoner		0	190 000 000
Leverandørgjeld	13	258 856 000	204 490 000
Betalbar skatt	8	19 387 000	18 097 000
Skyldige offentlige avgifter		62 473 000	55 574 000
Utbytte	15	63 690 000	32 500 000
Prosjekter i arbeid	3	24 725 000	22 690 000
Annen kortsiktig gjeld	18,19	134 873 000	95 743 000
Sum kortsiktig gjeld		564 004 000	619 094 000
Sum gjeld		687 258 000	654 212 000
SUM EGENKAPITAL OG GJELD		1 164 699 000	1 061 482 000



Organisasjonsnr: 958 737 122
MOELSA INDUSTRIER AS

NOTEOPPLYSNINGER - SELSKAP - alle poster oppgitt i hele tall

Note
4

Antall årsverk i regnskapsåret
0.00

Sum Beløp

Balanseført verdi 31.12. Varige driftsmidler Immaterielle eiend.

Konsernregnskap

Morselskapet sitt navn

Forretningskontor for morselskapet

Begrunnelse for at datterselskap er utelatt fra konsolideringen

Konsern, tilknyttet selskap m.v. - fordringer og gjeld

Fordringer

Samlet beløp - tilknyttet selskap Årets Fjorårets

Samlet beløp - foretak i samme konsern Årets Fjorårets

Samlet beløp - foretak i samme konsern Årets Fjorårets

Samlet beløp - felles kontrollert virksomhet Årets Fjorårets

Pantstillelse Beløp



Beholdning av egne aksjer Antall Pålydende Andel av aksjek.

Note

Lån og sikkerhetsstillelse til medlemmer

Er det gitt lån eller sikkerhetsstillelse til ledende personer: Nei

Opplysninger om:

Medlemmer av:

Mer om lån og sikkerhetsstillelse



Organisasjonsnr: 958 737 122
MOELSA INDUSTRIER AS

NOTEOPPLYSNINGER - KONSERN - alle poster oppgitt i hele tall

<u>Sum</u>	<u>Beløp</u>	
<u>Balanseført verdi 31.12.</u>	<u>Varige driftsmidler</u>	<u>Immaterielle eiend.</u>

Konsern, tilknyttet selskap m.v. - fordringer og gjeld

Fordringer

<u>Samlet beløp - tilknyttet selskap</u>	<u>Årets</u>	<u>Fjorårets</u>
--	--------------	------------------

<u>Samlet beløp - foretak i samme konsern</u>	<u>Årets</u>	<u>Fjorårets</u>
---	--------------	------------------

<u>Samlet beløp - foretak i samme konsern</u>	<u>Årets</u>	<u>Fjorårets</u>
---	--------------	------------------

<u>Samlet beløp - felles kontrollert virksomhet</u>	<u>Årets</u>	<u>Fjorårets</u>
---	--------------	------------------

<u>Pantstillelse</u>	<u>Beløp</u>	
----------------------	--------------	--

<u>Beholdning av egne aksjer</u>	<u>Antall</u>	<u>Pålydende</u>	<u>Andel av aksjek.</u>
----------------------------------	---------------	------------------	-------------------------

Note

Lån og sikkerhetsstillelse til medlemmer

Er det gitt lån eller sikkerhetsstillelse til ledende personer: Nei

Opplysninger om:

Medlemmer av:

Mer om lån og sikkerhetsstillelse



MOELSA INDUSTRIER AS

Resultatregnskap 01.01. - 31.12.

Beløp i 1 000 NOK		Moelsa Industrier AS		Moelsa Industrier Konsern	
	Noter	2022	2021	2022	2021
DRIFTSINNEKTER					
Salgsinntekter	2, 3	0	0	2 683 216	2 183 235
Andre driftsinntekter		0	0	12 277	12 039
SUM DRIFTSINNEKTER		0	0	2 695 493	2 195 274
DRIFTSKOSTNADER					
Vareforbruk		0	0	1 524 631	1 247 466
Lønn, sosiale kostnader og lignende	4, 5	0	0	611 363	561 964
Ordinære avskrivninger	9	0	0	30 268	30 370
Tap på fordringer		0	0	12 028	8 031
Andre driftskostnader	6	496	587	315 614	243 294
SUM DRIFTSKOSTNADER		496	587	2 493 903	2 091 125
DRIFTSRESULTAT		-496	-587	201 590	104 150
FINANSINNEKTER/-KOSTNADER					
Tilknyttede selskaper	10	0	0	-3 893	15 331
Finansinntekter	7,10	65 873	60 437	36 045	18 116
Finanskostnader	7,10	-6 993	-58	-59 478	-33 138
NETTO FINANSPOSTER		58 880	60 379	-27 327	309
RESULTAT FØR SKATTEKOSTNAD		58 384	59 792	174 263	104 459
Skattekostnad	8	-38	39	-33 847	-19 794
ÅRSRESULTAT		58 347	59 831	140 416	84 665
Minoritetsinteresser	15			14 509	6 903
DISPONERINGER					
Avsatt til utbytte	15	58 300	29 998		
Overført til annen egenkapital	15	47	29 833		
Sum disponert resultat		58 347	59 831		



MOELSA INDUSTRIER AS

Balanse pr 31. desember

Beløp i 1 000 NOK

	Noter	Moelsa Industrier AS		Moelsa Industrier Konsern	
		2022	2021	2022	2021
EIENDELER					
ANLEGGSMIDLER					
Immaterielle eiendeler					
Utvikling	9	0	0	2 791	4 177
Lisenser, varemerker og rettigh.	9	0	0	16 580	10 744
Utsatt skattefordel	8	1 404	1 442	10 717	7 008
Goodwill	9	0	0	5 948	2 940
Sum immaterielle eiendeler		1 404	1 442	36 037	24 869
Varige driftsmidler					
Tomter, bygninger og annen fast eiendom	9	0	0	46 963	19 788
Maskiner og produksjonsutstyr	9, 19			135 760	120 475
Transportmidler, kontorutstyr, inventar mv	9, 19	0	0	31 703	29 541
Sum varige driftsmidler		0	0	214 426	169 804
Finansielle driftsmidler					
Investeringer i datterselskaper	10	34 123	34 123	0	0
Investeringer i tilknyttede selskaper	10	13 445	17 445	30 117	33 879
Investeringer i andre aksjer og andeler		8	3 008	196	3 196
Andre langsiktige fordringer	11	16 212	17 545	18 581	20 514
Sum finansielle anleggsmidler		63 788	72 121	48 894	57 589
SUM ANLEGGSMIDLER		65 192	73 562	299 357	252 262
OMLØPSMIDLER					
Varer	12, 19	0	0	299 942	235 593
Kundefordringer	13, 19	0	0	337 519	396 071
Andre fordringer	13	69 828	33 156	100 728	87 412
Sum fordringer		69 828	33 156	438 247	483 484
Investeringer i aksjer og andeler	10	29 308	31 017	29 308	31 017
Sum investeringer		29 308	31 017	29 308	31 017
Bankinnskudd, kontanter o.l.	14	5 661	3 958	97 846	59 126
SUM OMLØPSMIDLER		104 797	68 130	865 342	809 220
SUM EIENDELER		169 989	141 693	1 164 699	1 061 482



MOELSA INDUSTRIER AS


Balanse pr 31. desember


Beløp i 1 000 NOK


	Noter	Moelsa Industrier AS 2022	Moelsa Industrier AS 2021	Moelsa Industrier Konsern 2022	Moelsa Industrier Konsern 2021
EGENKAPITAL OG GJELD					
EGENKAPITAL					
Innskutt egenkapital					
Aksjekapital	15, 16	34 436	34 436	34 436	34 436
Overkurs	15	389	389	389	389
Sum innskutt egenkapital		34 824	34 824	34 824	34 824
Opptjent egenkapital					
Annen egenkapital	15	76 654	76 607	405 938	342 406
Sum opptjent egenkapital		76 654	76 607	405 938	342 406
Minoritetsinteresse	15	0	0	36 678	30 040
SUM EGENKAPITAL		111 478	111 431	477 441	407 270
GJELD					
Avsetning for forpliktelser					
Pensjonsforpliktelser	5	0	0	2 065	2 018
Utsatt skatt	8	0	0	11 203	14 092
Andre avsetninger for forpliktelser		0	0	1 277	1 866
Sum avsetning for forpliktelser		0	0	14 544	17 976
Langsiktig gjeld til kredittinstitusjoner	17	0	0	104 553	13 684
Øvrig langsiktig gjeld	17	0	0	4 156	3 458
Sum langsiktig gjeld		0	0	108 709	17 141
Annen kortsiktig gjeld					
Kortsiktig gjeld til kredittinstitusjoner		0	0	0	190 000
Leverandørgjeld	13	165	192	258 856	204 490
Betalbar skatt	8	0	0	19 387	18 097
Skyldige off. avgifter		0	0	62 473	55 574
Utbytte	15	58 300	29 998	63 690	32 500
Prosjekter i arbeid	3	0	0	24 725	22 690
Annen kortsiktig gjeld	18, 19	47	72	134 873	95 742
Sum annen kortsiktig gjeld		58 512	30 262	564 004	619 094
SUM GJELD		58 512	30 262	687 258	654 212
SUM EGENKAP. OG GJELD		169 989	141 693	1 164 699	1 061 482

Oslo, 20. juni 2023


Sabine Ameln
Styrets leder


Carl Erik Krefting


Elisabeth Ameln
Daglig leder


Morten Ameln


Haakon Ameln



MOELSA INDUSTRIER AS

KONTANTSTRØMOPPSTILLING 01.01. - 31.12.

Beløp i 1 000 NOK	Moelsa Industrier AS		Moelsa Ind. Konsern	
	2022	2021	2022	2021
Kontantstrøm fra operasjonelle aktiviteter				
Resultat før skattekostnad	58 384	59 792	174 263	104 459
Ordinære avskrivninger og nedskrivninger	-	-	30 268	30 370
Tap/ (gevinst) ved avgang anleggsmidler	-	-	-	-343
Inntektsført utbytte	-64 682	-56 045	-	-
Resultatandel tilknyttet selskap/utbytte	-	-	3 893	-15 331
Realisert og urealisert tap og -gevinst aksjer	6 980	-3 775	2 980	-3 949
Betalt skatt	-	-	-39 156	-27 645
Agio effekt i balansen	-	-	-4 215	-31 777
Forskjell pensjonskostnad / innbetalt til pensjonsordning	-	-	-	-
Endring i lager/ kunder/ leverandørgjeld	-27	41	48 569	-121 286
Endring i andre tidsavgrensingsposter	-2 085	136	19 953	2 191
Netto kontantstrøm fra operasjonelle aktiviteter	A	-1 430	236 556	-63 312
Kontantstrøm fra investeringsaktiviteter				
Utbetaling ved kjøp av varige driftsmidler	-	-	-68 225	-28 512
Innbetaling ved salg av varige driftsmidler	-	-	-	-
Mottatt utbytte	30 070	26 047	-	1 500
Innbetaling ved salg av aksjer/andeler	2 000	1 759	2 000	1 759
Utbetaling ved kjøp av aksjer	-272	-2 213	-1 982	-5 608
Inn-/utbetalinger vedrørende utlån	1 332	2 293	1 932	2 919
Netto kontantstrøm fra investeringsaktiviteter	B	33 130	-66 274	-27 941
Kontantstrømmer fra finansieringsaktiviteter				
Innbetalinger av egenkapital (fra minoritet)	-	-	-	836
Utbetalinger av utbytte	-29 998	-25 844	-33 130	-28 842
Inn-/utbetalinger vedrørende langsiktig gjeld	-	-	91 568	-12 727
Inn-/utbetalinger vedrørende kortsiktig gjeld	-	-	-190 000	105 000
Netto kontantstrøm fra finansieringsaktiviteter	C	-29 998	-131 562	64 267
Netto endring i kontanter og kontantekvivalenter	A+B+C	1 703	38 720	-26 986
Beh. av kontanter og kontantekv ved per. begynnelse		3 958	59 126	86 113
Beh. av kontanter og kontantekv. ved per. slutt		5 661	97 846	59 126



MOELSA INDUSTRIER AS

Noter 2022

(Alle beløp i 1 000 kr.)

NOTE 1 - REGNSKAPS- OG KONSOLIDERINGSPRINSIPPER

Konsernet

Moelsa Industrier konsern består av Moelsa Industrier AS som morselskap, med følgende datterselskaper og andre investeringer:

	Eierandel 31.12.2022
Protan AS	92,3 %
<u>Datterselskaper av Protan AS:</u>	
Protan Entreprenør AS ¹⁾	100 %
Litex AS	100 %
Protan AB	100 %
Protan Entreprenad AB	100 %
Protan A/S (DK)	100 %
Skantag A/S	100 %
Protan Polska Sp. z.o.o.	100 %
Protan Turkey	90,1 %
Protan (UK) Ltd	100 %
Protan OY	100 %
Protan Deutschland GmbH	100 %
Protan South East Zrt.	95 %
Protan Cubiertas y Membranas S.L	100 %
<u>Datterselskap av Protan Entreprenør AS</u>	
Protan Entreprenør Midt-Norge AS	88 %
<u>Datterselskap av Protan Polska Sp.z.o.o.:</u>	
Protan Elmark Sp.z.o.o.	100 %
<u>Andre investeringer</u>	
Astrids vei 1 AS	50,5 %

* I 2022 er Protan Entreprenør Hordaland AS fusjonert inn i Protan Entreprenør AS. I tillegg er investeringen i Kasserollen Restaurantdrift AS solgt i 2022.



MOELSA INDUSTRIER AS

Noter 2022

Regnskaps- og konsolideringsprinsipper

Årsregnskapet og konsernregnskapet er utarbeidet i samsvar med regnskapsloven og god regnskapsskikk.

Konsolideringsprinsipper

Aksjer i datterselskaper er eliminert etter oppkjøpsmetoden. Kostpris utover verdi på identifiserbare eiendeler ved kjøp av datterselskap er ført som goodwill og avskrives over 5 - 10 år i konsernet. I konsernregnskapet er alle interne transaksjoner, mellomværende og gevinster eliminert.

Ved konsolidering av utenlandske selskaper er det benyttet valutakurs pr. 31.12. for konsolidering av balansen og gjennomsnittskurs for året for konsolidering av resultatet.

Hovedregler for klassifisering og vurdering av eiendeler og gjeld

Eiendeler bestemt til varig eie eller bruk er klassifisert som anleggsmidler. Andre eiendeler er klassifisert som omløpsmidler. Fordringer som skal tilbakebetales innen et år er uansett klassifisert som omløpsmidler. Ved klassifisering av kortsiktig og langsiktig gjeld er analoge kriterier lagt til grunn.

Anleggsmidler vurderes til anskaffelseskost, men nedskrives til virkelig verdi når verdifallet forventes ikke å være forbigående. Anleggsmidler med begrenset økonomisk levetid avskrives planmessig. Langsiktig gjeld balanseføres til nominelt mottatt beløp på etableringstidspunktet. Langsiktig gjeld oppskrives ikke til virkelig verdi som følge av renteendring.

Omløpsmidler annet enn aksjer og andeler vurderes til det laveste av anskaffelseskost og virkelig verdi. Kortsiktig gjeld balanseføres til nominelt mottatt beløp på etableringstidspunktet. Kortsiktig gjeld oppskrives ikke til virkelig verdi som følge av renteendring.

Enkelte poster er vurdert etter andre regler, og redegjøres for nedenfor.

Valuta

Pengeposter i utenlandsk valuta omregnes til balansedagens kurs. Fordringer og gjeld som er sikret med valutaterminkontrakter er vurdert til terminkurs, med unntak av renteelement som blir periodisert og klassifisert som renteinntekt/-kostnad.

Immaterielle eiendeler

Utgifter til immaterielle eiendeler, herunder utgifter til forskning og utvikling, er balanseført i den utstrekning kriteriene for balanseføring er oppfylt.

Varige driftsmidler

Varige driftsmidler avskrives over forventet økonomisk levetid. Avskrivningene er som hovedregel fordelt lineært over antatt økonomisk levetid.

Aksjer og andeler i tilknyttet selskap og datterselskap

Investeringer i datterselskap og tilknyttet selskap er vurdert etter kostmetoden i selskapsregnskapet. Investeringer i tilknyttet selskap er vurdert etter egenkapitalmetoden i konsernregnskapet.

Andre aksjer og andeler

Anleggsaksjer hvor konsernet ikke har betydelig innflytelse balanseføres til anskaffelseskost. Investeringene blir nedskrevet til virkelig verdi dersom verdifallet ikke er forbigående. Aksjer, fondsandeler mv klassifisert som omløpsmidler vurderes til virkelig verdi/markedsverdi på balansedagen.



MOELSA INDUSTRIER AS

Noter 2022

Varer

Varer er vurdert til det laveste av anskaffelseskost og netto salgsverdi.

Prosjekter i arbeid

Inntektsføring på anleggskontrakter skjer i takt med framdriften av prosjektet (løpende avregningsmetode). For prosjekter som antas å gi tap, kostnadsføres hele det beregnede tapet umiddelbart. Fullføringsgraden beregnes som forholdet mellom påløpte kostnader og estimerte totale kostnader på prosjektet. Opptjente, ikke fakturerte inntekter på løpende prosjekter inngår under kortsiktige fordringer i balansen. Det avsettes for forventede kostnader knyttet til garantier og reklamasjoner. Vurdering og dokumentasjon av fremdrift i prosjektet avhenger av prosjektets størrelse. Ved prosjekter av en viss varighet kreves det løpende oppdaterte kalkyler for totale kostnader.

Inntekter

Inntekter fra salg av varer resultatføres når levering har funnet sted og det vesentligste av risiko og avkastning er overført. Inntekter fra salg av tjenester resultatføres i takt med levering av tjenestene.

Fordringer

Kundefordringer og andre fordringer oppføres til pålydende etter fradrag for avsetning til forventet tap. Avsetning til tap gjøres på grunnlag av en individuell vurdering av de enkelte fordringene.

Pensjoner

Selskapet har hovedsaklig innskuddsbaserte ordninger. Innskuddsplaner periodiseres etter sammenstillingsprinsippet. Årets innskudd til pensjonsordningen kostnadsføres. Ytelsesbaserte pensjonsordninger, vurderes til nåverdien av de fremtidige pensjonsytelser som regnskapsmessig anses opptjent på balansedagen. Pensjonsmidler vurderes til virkelig verdi. Endring i ytelsesbaserte pensjonsforpliktelser som skyldes endringer i pensjonsplaner resultatføres i den perioden endringen gjennomføres. Virkningen av estimatendringer og endringer i finansielle og aktuarielle forutsetninger (aktuarielle gevinster og tap) resultatføres i den perioden de oppstår. Periodens netto pensjonskostnad klassifiseres som lønns- og personalkostnader.

Selskapets pensjonsordninger tilfredstiller kravene til obligatorisk tjenestepensjon.

Skatter

Skatter kostnadsføres når de påløper, det vil si at skattekostnaden er knyttet til det regnskapsmessige resultat før skatt. Skattekostnaden består av betalbar skatt (skatt på årets skattepliktige inntekt) og endring i netto utsatt skatt. Det er foretatt utligning av utsatt skatt og utsatt skattefordel med unntak av utsatt skatt vedrørende tidligere års oppskrivning og utsatt skattefordel knyttet til datterselskap som ikke inngår i skattekonsern.

Utvikling

Utgifter til utvikling balanseføres i den grad det kan identifiseres en fremtidig økonomisk fordel knyttet til utvikling av en identifiserbar immateriell eiendel og utgiftene kan måles pålitelig. I motsatt fall kostnadsføres slike utgifter løpende. Balanseførte utviklingskostnader avskrives lineært over estimert økonomisk levetid. Utgifter til forskning kostnadsføres løpende. Immaterielle eiendeler nedskrives til gjenvinnbart beløp dersom de forventede økonomiske fordelene ikke dekker balanseført verdi med tillegg for eventuelle gjenstående tilvirkningsutgifter.

Leieavtaler

Finansielle leieavtaler

En leieavtale klassifiseres som finansiell dersom det vesentligste av økonomisk risiko og kontroll knyttet til det underliggende leieobjektet er overført til leietaker. Leieavtalen balanseføres i så fall til nåverdien av leiebetalingene. Samme avskrivningstid benyttes for disse leieavtalene som for selskapets øvrige avskrivbare eiendeler. Ved inngåelse av avtalen balanseføres eiendelen med samme beløp som tilhørende leieforpliktelse.



MOELSA INDUSTRIER AS

Noter 2022

Operasjonelle leieavtaler

Operasjonelle leieavtaler er leieavtaler hvor det vesentligste av økonomisk risiko og kontroll ikke er overført til leietaker. Operasjonelle leieavtaler kostnadsføres som hovedregel lineært over leieperioden.

Kontantstrømoppstilling

Kontantstrømoppstillingen er satt opp etter den indirekte metoden.

NOTE 2 - DRIFTSINNTEKTER

	Moelsa Industrier AS		Moelsa Industrier Konsern	
	2022	2021	2022	2021
<i>Pr virksomhetsområde</i>				
Entreprise	0	0	907 745	811 498
Varesalg	0	0	1 775 867	1 370 342
Annet salg	0	0	11 882	13 434
Sum	0	0	2 695 493	2 195 274
<i>Geografisk fordeling</i>				
Norge	0	0	952 758	791 715
Andre land	0	0	1 742 736	1 403 559
Sum	0	0	2 695 493	2 195 274

NOTE 3 - TILVIRKNINGSKONTRAKTER

Konsernets tilvirkningskontrakter behandles regnskapsmessig i samsvar med løpende avregningsmetode. Fullføringsgraden beregnes som forholdet mellom påløpte prosjektkostnader og estimerte totalkostnader for det enkelte prosjekt.

	Moelsa Industrier Konsern	
	2022	2021
Total utført produksjon	1 181 718	1 093 140
Kontraktskostnader påløpt	949 005	891 540
	Moelsa Industrier Konsern	
	31.12.2022	31.12.2021
Prosjekter under utførelse - opptjente ikke fakturerte inntekter	15 159	20 427
Prosjekter under utførelse - forskuddsfakturert produksjon	24 725	22 690



MOELSA INDUSTRIER AS

Noter 2022

NOTE 4 - LØNSKOSTNADER, ANTALL ANSATTE, GODTGJØRELSER, LÅN TIL ANSATTE M.V.

Lønnskostnader	Moelsa Industrier AS		Moelsa Industrier Konsern	
	2022	2021	2022	2021
Lønn	0	0	497 097	460 815
Arbeidsgiveravgift	0	0	63 912	61 370
Pensjonskostnader	0	0	28 466	25 649
Andre personalkostnader	0	0	21 889	14 130
Sum	0	0	611 363	561 964

Antall ansatte 31.12. 0 0 940 932

Daglig leder for Moelsa Industrier AS har ikke mottatt lønn fra selskapet eller fra andre selskaper i konsernet i 2022. Daglig leder har heller ikke avtale om bonus, sluttvederlag, opsjoner e.l.

Det er ikke utbetalt styrehonorar i 2022.

Revisjonshonorarer	Moelsa	Moelsa
	Industrier AS	Industrier Konsern
Avtalt revisjonshonorar	122	2 190
Mertid knyttet til tidligere års revisjon	0	293
Fakturert honorar for attestasjonstjenester	0	0
Fakturert honorar for skattetjenester	0	585
Fakturert honorar for andre tjenester	0	459
Sum	122	3 527

Herav revisjonshonorar til Ernst & Young 2 003
Herav annet honorar til Ernst & Young 598



MOELSA INDUSTRIER AS

Noter 2022

NOTE 5 - PENSJONSKOSTNADER OG -FORPLIKTELSE

Protan AS og de norske datterselskapene i konsernet har sikret sine ansatte pensjonsrettigheter gjennom medlemskap i kollektive pensjonsforsikringsordninger. Disse ordningene tilfredsstiller kravene i lov om obligatorisk tjenstepensjon, og er ved utgangen av 2022 utelukkende innskuddsbaserte ordninger.

For de utenlandske datterselskapene i konsernet er det etablert pensjonsordninger som tilfredsstiller kravene i lokal lovgivning.

Moelsa Industrier Konsern		
Kostnadsført:	2022	2021
Pensjonskostnad ytelsesordninger	0	0
Pensjonskostnad innskuddsbaserte ordninger	28 466	25 649
Netto pensjonskostnad	28 466	25 649
Balanseført	2022	2021
Beregnet pensjonsforpliktelser	-2 065	-2 018
Netto pensjonsmidler / (Netto pensjonsforpliktelser)	-2 065	-2 018
Netto balanseført	-2 065	-2 018
	2022	2021
Underfinansiering (pensjonsforpliktelse)	-2 065	-2 018
Netto	-2 065	-2 018

I konsernregnskapet er pensjonsforpliktelse vedrørende Protan Polska Sp z.o.o og Protan Elmark Sp z.o.o innarbeidet i regnskapet. I de øvrige selskapene har man innskuddsbaserte pensjonsordninger, og for disse tilsvarer årskostnaden fakturert premie. Ut ifra en vesentlighetsvurdering, og av praktiske årsaker, er nedbryting og spesifikasjon av årets pensjonskostnad samt netto pensjonsforpliktelse ved utgangen av året for de to polske datterselskapene utelatt.

NOTE 6 - LEASING- OG LEIEFORPLIKTELSE

Konsernet leaser deler av sitt produksjonsutstyr. Disse leasingavtalene er behandlet som finansiell leasing, og balanseført som varig driftsmiddel. Leasingavtaler knyttet til øvrige driftsmidler vedrører i hovedsak biler og er behandlet som operasjonell leasing. Kostnadsførte og fremtidige utbetalinger knyttet til disse avtalene fremgår av tabellen nedenfor.

Leasingleie kostnadsført / forpliktelser	2022	2023	2024 - 2027	Etter 2027
Moelsa Industrier AS	0	0	0	0
Moelsa Industrier Konsern	33 627	3 734	4 288	1 068
Leieforpliktelser - Industri-, lager- og kontorlokaler		2022	2023-2026	Etter 2026
Moelsa Industrier AS		0	0	0
Moelsa Industrier Konsern		56 921	101 163	84 267

Noen av disse avtalene inneholder en opsjon for leietaker til, på visse vilkår, å avslutte avtalen tidligere enn det som fremgår av tabellen over.



MOELSA INDUSTRIER AS

Noter 2022

NOTE 7 - FINANSINNEKTER OG -KOSTNADER

	Moelsa Industrier AS		Moelsa Industrier Konsern	
	2022	2021	2022	2021
Finansinntekter				
Renteinntekt	305	0	305	0
Mottatt utbytte/konsernbidrag	64 682	56 045	72	203
Gevinst ved avgang aksjer og andeler	717	357	717	357
Urealisert gevinst på verdipapirportefølje	0	3 775	0	3 775
Agio	2	0	26 531	10 409
Andre finansinntekter	167	260	8 420	3 371
Sum finansinntekter	65 873	60 437	36 045	18 116
Finanskostnader				
Rentekostnader konsern	0	0	0	0
Tap ved avgang aksjer og andeler	-1 000	-49	-1 000	-49
Urealisert tap på verdipapirportefølje og aksjer	-5 980	0	-1 980	0
Disagio	-12	-9	-41 126	-25 107
Andre finanskostnader	-1	-1	-15 372	-7 983
Sum finanskostnader	-6 993	-58	-59 478	-33 138

NOTE 8 - SKATT

MOELSA INDUSTRIER AS

Årets skattekostnad fremkommer slik:	2022	2021
Betalbar skatt	0	0
Netto endring i utsatt skattefordel/ utsatt skatt	38	-39
Skattekostnad (inntekt) ordinært resultat	38	-39
Grunnlag betalbar skatt:	2022	2021
Resultat før skatt	58 384	59 792
Permanente forskjeller	-58 214	-59 967
Endring midlertidige forskjeller	0	-23
Skattemessig resultat	170	-199
Økt (anvendt) fremførbart underskudd	-170	199
Grunnlag betalbar skatt	0	0
Betalbar skatt	0	0
Grunnlag for beregning av utsatt skatt/utsatt skattefordel:	2022	2021
Fremførbart skattemessig underskudd	-6 498	-6 669
Midlertidige forskjeller aksjer og andre verdipapirer	0	0
Midlertidige forskjeller andeler i deltakerlignede selskaper	116	116
Sum midlertidige forskjeller	-6 382	-6 552
- herav poster som ikke inngår i beregningen av utsatt skatt	0	0
Sum grunnlag for beregning av utsatt skattefordel	-6 382	0
Balanseført utsatt skattefordel:	1 404	1 442



MOELSA INDUSTRIER AS

Noter 2022

Forklaring til hvorfor årets skattekostnad ikke utgjør 22% av resultat før skatt

22% skatt av resultat før skatt	12 845
Skatteeffekten av permanente forskjeller (22%)	-12 807
Skatteeffekten av poster som ikke inngår i beregningen av utsatt skatt (22%)	0
Årets bokførte skattekostnad	38

Effektiv skattesats (skattekostnad i forhold til resultat før skatt) 0 %

MOELSA INDUSTRIER KONSERN

Årets skattekostnad fremkommer slik:	2022	2021
Betalbar skatt på årets resultat	40 734	21 653
Netto endring utsatt skatt	-6 886	-1 859
Skattekostnad (inntekt) ordinært resultat	33 847	19 794

Grunnlag for beregning av utsatt skatt/utsatt skattefordel (midlertidige forskjeller)	2022	2021
Driftsmidler	39 600	42 925
Tilvirkningskontrakter	62 665	47 057
Varebeholdning	-21 805	-11 308
Fordringer	-9 917	-6 370
Avsetning for forpliktelser	-31 170	-10 367
Pensjonsforpliktelse	-586	-778
Fremførbart underskudd	-36 485	-67 648
Annet	-11 955	-7 148
Sum midlertidige forskjeller	-9 653	-13 636
- herav poster som ikke inngår i beregningen av utsatt skatt	-3 870	44 206
Sum grunnlag for beregning av utsatt skatt	-13 523	30 570
Netto utsatt skatt	486	7 084
Bokført utsatt skatt	11 203	14 092
Bokført utsatt skattefordel	-10 717	-7 008

Utsatt skattefordel knyttet til datterselskaper som ikke inngår i skattekonsern er presentert brutto i konsernregnskapet da disse ikke anses å kunne utlignes mot utsatt skatt.

Forklaring til hvorfor årets skattekostnad ikke utgjør 22% av resultat før skatt:

	2022
22% skatt av Resultat før skattekostnad	38 338
Skatteeffekten av andre skattesatser utenfor Norge	-3 374
Ikke balanseført skattefordel på nye fremførbare underskudd	921
Skatt på annet grunnlag enn netto inntekt	0
Skatteeffekten av permanente forskjeller	-2 038
Bokført skattekostnad	33 847

Effektiv skattesats ¹⁾ 19 %

¹⁾ Skattekostnad i forhold til resultat før skatt



MOELSA INDUSTRIER AS

Noter 2022

NOTE 9 - VARIGE DRIFTSMIDLER OG IMMATERIELLE EIENDELER

MOELSA INDUSTRIER KONSERN

Varige driftsmidler	Transportmidler, inventar mv	Maskiner og prod.utstyr	Tomter og bygninger	Sum
Anskaffelseskost 01.01.2022	115 051	364 680	23 882	503 613
Tilgang	11 004	39 965	26 043	77 012
Reklassifisering	0	0	0	0
Avgang	-1 067	-129	0	-1 196
Valutajustering	329	-817	1 855	1 367
Anskaffelseskost 31.12.2022	125 317	403 699	51 781	580 796
Akkumulerte avskrivninger 31.12.2022	-93 613	-267 939	-4 817	-366 370
Bokført verdi pr 31.12.2022	31 703	135 760	46 963	214 426
Årets avskrivninger	7 903	14 228	257	22 387
Økonomisk levetid	3 - 15 år	10 - 30 år	10 - 40 år	
Immaterielle eiendeler	Goodwill	Forskning og utvikling	Lisenser, varemerker og rettigheter	Sum
Anskaffelseskost 01.01.2022	55 711	10 881	19 312	85 904
Tilgang	0	235	11 668	11 903
Reklassifisering	0	0	0	0
Avgang	-3 050	-903	-540	-4 494
Anskaffelseskost 31.12.2022	52 661	10 212	30 440	93 313
Akkumulerte avskrivninger 31.12.2022	-46 713	-7 421	-13 860	-67 994
Bokført verdi pr 31.12.2022	5 948	2 791	16 580	25 319
Årets avskrivninger	2 125	883	4 873	7 881
Økonomisk levetid	5 - 10 år	2 - 10 år	20 år / avskrives ikke	

Det er foretatt lineære avskrivninger på varige driftsmidler. Immaterielle eiendeler avskrives lineært. Avskrivningstiden for goodwill er begrunnet i de oppkjøpte virksomhetenes sterke markedsposisjon.



MOELSA INDUSTRIER AS

Noter 2022

NOTE 10 - DATTERSELSKAPER, TILKNYTTETE SELSKAPER OG AKSJER OG ANDELER

MOELSA INDUSTRIER AS

Datterselskaper

	Forretnings- kontor	Årsresultat 2022	Egenkapital 31.12.2022	Bokført verdi 31.12.2022	Stemme- og eierandel
Protan AS	Lier	72 534	302 803	34 123	92,3 %

MOELSA INDUSTRIER KONSERN

Tilknyttede selskaper	Forretnings- kontor	Eierandel	Stemme- andel
Moelsa Industrier AS			
Astrids vei 1 AS ¹⁾	Oslo	50,5 %	50,5 %
Protan AS			
Protan Takservice AS	Alta	35,7 %	35,7 %

1) Moelsa Industrier AS eier 50,45% av aksjene i Astrids vei 1 AS pr 31. desember 2022. Slik aksjonærvtalen mellom selskapets nåværende tre aksjonærer er utformet, er det klart at Moelsa Industrier AS, til tross for sin eierandel, ikke har kontrollerende innflytelse i selskapet, og selskapet er derfor ikke konsolidert i 2022.

* Ringerike Tak og Membran AS ble avviklet i 2022.

Tilknyttede selskaper	Inngående balanse	Tilgang/ Avgang	Mottatt utbytte	Resultat- andel 2022	Utgående balanse
Moelsa Industrier AS					
Astrids vei 1 AS	31 386	0	0	-5 302	26 084
Protan AS					
Protan Takservice AS	2 461	131		1 441	4 033
Sum Konsern	33 847	131	0	-3 861	30 117

* Ringerike Tak og membran AS ble avviklet i 2022.

Det er ikke bokført goodwill knyttet til noen av disse investeringene.

Markedsbaserte aksjer og andeler	Anskaff. Kost	Bokført verdi	Markedsverdi	Årets resultatført verdiendring
Aksjefond forvaltet av Formue	21 857	29 191	29 191	-1 980
Andeler i deltakerlignede selskaper	117	117	117	0
Sum investeringer i aksjer og andeler	21 975	29 308	29 308	

NOTE 11 - ANDRE LANGSIKTIGE FORDRINGER

	Moelsa Industrier AS		Moelsa Industrier Konsern	
	31.12.2022	31.12.2021	31.12.2022	31.12.2021
Andre langsiktige fordringer	16 212	17 545	18 581	20 514
Sum andre langsiktige fordringer	16 212	17 545	18 581	20 514



MOELSA INDUSTRIER AS

Noter 2022

NOTE 12 - VARER

	Moelsa Industrier AS		Moelsa Industrier Konsern	
	2022	2021	2022	2021
Råvarer	0	0	97 039	101 385
Varer under tilvirkning	0	0	34 673	41 727
Ferdigvarer (inkl. handelsvarer)	0	0	168 230	92 481
Sum	0	0	299 942	235 593

NOTE 13 - MELLOMVÆRENDE MED SELSKAPER I SAMME KONSERN

Fordringer	Moelsa Industrier AS		Moelsa Industrier Konsern	
	31.12.2022	31.12.2021	31.12.2022	31.12.2021
Kundefordringer på foretak i samme konsern	0	0	0	0
Kundefordringer på tilknyttede selskaper	0	0	0	0
Kortsiktige fordringer på tilknyttede selskaper	5 046	3 000	5 046	3 000
Andre fordringer på konsernselskaper	64 782	30 147	0	0
Sum	69 828	33 147	5 046	3 000

Gjeld	31.12.2022	31.12.2021	31.12.2022	31.12.2021
Leverandørgjeld til foretak i samme konsern	165	150	0	0
Annen korts. gjeld til foretak i samme konsern	0	0	0	0
Sum	165	150	0	0

NOTE 14 - BUNDNE MIDLER

Protan AS har en pantelikret bankgaranti på pr. 31.12.2022 på tkr 14 000 for å dekke forpliktelser relatert til skattetrekk for Protan AS og Protan Entreprenør AS, jfr note 20.



MOELSA INDUSTRIER AS

Noter 2022

NOTE 15 - EGENKAPITAL

MOELSA INDUSTRIER AS

	Aksje- kapital	Overkurs	Annen egenkapital	Sum
Egenkapital pr. 31.12.21	34 436	389	76 607	111 431
Årsresultat			58 347	58 347
Avsatt utbytte pr 31.12.22			-58 300	-58 300
Egenkapital 31.12.22	34 436	389	76 654	111 478

MOELSA INDUSTRIER KONSERN

	Aksje- kapital	Overkurs	Annen egenkapital	Minoritet	Sum
Egenkapital pr. 31.12.21	34 436	389	342 406	30 040	407 270
Årsresultat			125 907	14 509	140 416
Utbytte til minoritetsaksjonær			0	-630	-630
Avsatt utbytte pr 31.12.2022			-58 300	-5 390	-63 690
Endring eierandel i datterselskap			-1 148	-562	-1 710
Omregningsdifferanser/annet			-2 927	-1 288	-4 215
Egenkapital 31.12.22	34 436	389	405 938	36 678	477 441

NOTE 16 - AKSJEKAPITAL OG AKSJONÆRINFORMASJON

Aksjekapitalen i Moelsa Industrier AS består av 7 486 036 aksjer à kr 4,60.

Aksjonærer:

Haakon Ameln	100 000 A-aksjer
Monstro AS (eies av Morten Christian Ameln)	1 729 108 B-aksjer
Alvin Invest AS (eies av Elisabeth Basedow Ameln)	2 828 464 B-aksjer
SAAM AS (eies av Sabine Ameln)	2 828 464 B-aksjer

Aksjene er likestilt.



MOELSA INDUSTRIER AS

Noter 2022

NOTE 17 - LANGSIKTIG GJELD

	Moelsa Industrier Konsern	
	31.12.2022	31.12.2021
Kortsiktig gjeld til finansinstitusjoner	0	190 000
Langsiktig gjeld til finansinstitusjoner	104 553	13 684
Annen langsiktig gjeld	4 156	3 458
Sum langsiktig gjeld og gjeld til kredittinstitusjoner	108 709	207 142
Herav gjeld som forfaller mer enn 5 år etter regnskapsårets slutt	0	0

Protan AS inngikk en ny avtale om finansiering med DNB i 2022. Dette innebærer en flervaluta konsernkontoordning med kreditt pålydende tkr 317.500, en CAPEX-fasilitet på tkr 150.000 og et nedbetalingslån på tkr 82.500. Pr 31. desember 2022 var det ingen trekk på konsernkontoordningen, det var trekk på tkr 15.000 på CAPEX-fasilitet og hovedstol på nedbetalingslånet var tkr 75.000.

Protan AS har i tilknytning til sine låneavtaler knyttet finansielle vilkår rettet mot egenkapital andel og netto rentebærende gjeld målt mot EBITDA. Per 31. desember 2022 er Protan AS godt innenfor disse vilkårene.

Morselskapet har ingen langsiktig gjeld til finansinstitusjoner.

NOTE 18 - ANNEN KORTSIKTIG GJELD

	Moelsa Industrier AS		Moelsa Industrier Konsern	
	31.12.2022	31.12.2021	31.12.2022	31.12.2021
Avsetning til feriepenger	0	0	38 739	37 138
Periodiserte lønnskostnader	0	0	5 764	4 837
Periodiserte andre driftskostnader	47	72	34 540	22 047
Andre avsetninger	0	0	33 431	20 222
Annen kortsiktig gjeld	0	0	22 400	11 498
Sum	47	72	134 873	95 742

NOTE 19 - PANTESTILLELSER OG GARANTIER M.V

Moelsa Industrier AS har ingen pantstillelser.

MOELSA INDUSTRIER KONSERN

	31.12.2022	31.12.2021
<i>Gjeld som er sikret ved pant og lignende:</i>		
Gjeld til kredittinstitusjoner	104 553	13 684
<i>Balanseført verdi av pantsatte eiendeler:</i>		
Balanseført verdi av driftsmidler	136 966	125 099
Balanseført verdi av varer	146 595	142 206
Balanseført verdi av kundefordringer	163 686	167 110
Sum eiendeler pantsatt	447 247	434 415

Det er ikke stillet garantier av eksterne på vegne av Moelsa Industrier AS.

Garantier stillet av eksterne på vegne av Moelsa Industrier konsern	Pr 31.12.2022
Garantier stillet mot sikkerhet i pant i Protans eiendeler	36 500
Garantier stillet uten pantesikkerhet ¹⁾	82 310
Sum garantier stillet av eksterne	118 810

¹⁾ Disse garantiene er i all hovedsak avgitt til fordel for kunder av entreprise-selskapene, men under en konsernavtale som Protan AS har inngått.



MOELSA INDUSTRIER AS

ÅRSBERETNING 2022

Virksomhet

MOELSA Industrier AS er morselskapet i MOELSA Industrier AS konsern, og lokalisert i Lier kommune.

MOELSA Industrier AS er holdingselskap for 92,3 % av aksjene i Protan AS. Protan AS Konsern er derfor fullt konsolidert inn i MOELSA Industrier AS Konsern. MOELSA Industrier AS eier også 50 % av aksjene i Astrids vei 1 AS, samt en portefølje av verdipapirer som forvaltes aktivt.

Aksjeposten i Astrids vei 1 AS er innarbeidet i konsernregnskapet for MOELSA Industrier som et tilknyttet selskap. Dette er basert på aksjonæravtalen mellom aksjonærene i Astrids vei 1 AS.

Omsetningen i MOELSA Industrier Konsern har de siste to årene utelukkende vært knyttet til Protan Konsern.

Protan Konsern, med morselskapet Protan AS, har sitt hovedkontor samt produksjonsanlegg for membran i Lier ved Drammen. Konsernet har i tillegg produksjonsanlegg på Nesbyen, i Sandefjord, i Poznan i Polen og i Istanbul og Izmir i Tyrkia.

Driften i 2022

MOELSA Industrier Konsern hadde i 2022 samlede driftsinntekter på 2 695 mill. NOK. Konsernets resultat før skatt endte på 174,3 mill. NOK.

Konsernet har en egenkapital på 477,4 mill. NOK ved utgangen av 2022, en økning på 70,1 mill. NOK sammenlignet med året før. Konsernets likvidbeholdning var på 97,8 mill. NOK ved utgangen av 2022, en økning på 38,7 mill. NOK fra året før.

Det utarbeides eget konsernregnskap for underkonsernet Protan og vi viser til dette konsernregnskapet for mer detaljert redegjørelse av den finansielle utviklingen i Protan-konsernet.

MOELSA Industrier AS

Morselskapet MOELSA Industrier AS hadde i 2022 et årsresultat på 58,3 mill. NOK mot 59,8 mill. NOK i 2021.

Verdipapirforvaltningen i morselskapet ga en direkte avkastning (utbytte) på 0,1 mill. NOK i 2022. I tillegg ble det realisert netto gevinster ved avhendelser fra porteføljen på til sammen 0,7 mill. NOK. Porteføljen, som i årsregnskapet er vurdert til markedsverdi ved utgangen av året, hadde netto urealiserte gevinster på 7,3 mill. NOK pr 31.12.2022 mot tilsvarende 9,3 mill. NOK pr 31.12.2021.

Astrids vei 1 AS

Høsten 2017 gikk MOELSA Industrier AS inn som én av tre investorer i det nystiftede selskapet Astrids vei 1 AS. Selskapet har som formål å utvikle og gjennomføre nybyggprosjekt på eiendommen Astrids vei 1 i Lørenskog.

MOELSA Industrier har ved utgangen av 2022 investert totalt 17,4 mill. NOK i selskapet, og har med det en eierandel på 50,5 %. Investeringen er klassifisert som et tilknyttet selskap i MOELSA Industrier sitt konsernregnskap for 2022, se nærmere redegjørelse under note 10.

Styret er tilfreds med utviklingen i MOELSA Industrier AS og Konsern i 2022. Etter styrets vurdering er konsernet og MOELSA Industrier AS sin egenkapital, likviditet og finansielle stilling god pr 31.12.2022.

MOELSA INDUSTRIER AS
C/o Protan AS
Postboks 420
NO-3002 Drammen



MOELSA INDUSTRIER AS

Forutsetningen om fortsatt drift er til stede, og årsregnskapet er utarbeidet basert på denne forutsetningen.

Styret foreslår for generalforsamlingen at overskuddet disponeres som følger:

Til disponering (i 1.000 NOK):

Avsatt til utbytte	58 300
Overført til annen egenkapital	47
Sum disponert resultat	58 347

Arbeidsmiljø, ytre miljø og forsknings- og utviklingsaktiviteter

Det er ingen ansatte eller operativ virksomhet i MOELSA Industrier konsern ut over det som inngår i underkonsernet Protan. Redegjørelsen for arbeidsmiljø, ytre miljø, åpenhetsloven og utviklingsaktiviteter gjelder derfor i sin helhet underkonsernet Protan, og inneholder kun nøkkelopplysningene for disse områdene. For mer utfyllende redegjørelser vises det til årsberetningen for Protan AS for 2022.

Arbeidsmiljø

Pr. 31.12.2022 var det totalt 940 ansatte i Konsernet (gjelder heleide selskaper og selskaper med mer enn 50 % eierandel). Av dette var 13% kvinner, en liten nedgang fra 14% i 2021. I Protan-konsernets ledergruppe er det en kvinne. Kvinneandelen i styret for MOELSA Industrier AS er 40%.

Protan-konsernet har en likelønnspolitikk. Alle medarbeidere betraktes som likeverdige. Protan AS og dets datterselskaper arbeider for å fremme likestilling, hindre diskriminering på grunn av kjønn, graviditet, permisjon ved fødsel eller adopsjon, omsorgsoppgaver, etnisitet, religion, funksjonsnedsettelse, seksuell orientering, eller kombinasjoner av disse grunnlagene, og søker å hindre trakassering. Det henvises til selskapets hjemmesider for ytterligere dokumentasjon knyttet til redegjørelses- og aktivitetsplikt i henhold til likestillings- og diskrimineringslovens §26 og §34.

Sykefraværet i Konsernet var i 2022 på ca. 7,3% mot 5,5% i 2021. Konsernet arbeider systematisk med å være en helsefremmende og attraktiv arbeidsplass. Tett oppfølging av sykefravær, opplæring av ledere og andre nøkkelpersoner, tett samarbeid med virksomhetens bedriftshelsetjeneste og arbeidslivssenter hører til blant tiltakene sammen med et sterkt fokus på HMS (helse, miljø og sikkerhet), sikkerhetskultur og psykososialt arbeidsmiljø. HMS-slagordet «Alltid trygg» ble introdusert i 2018 og er fortsatt trykket på alle være arbeidsklær som en påminner i hverdagen om å sette sikkerheten først.

Jordskjelvet i Tyrkia i februar 2023 har ikke hatt noen vesentlig påvirkning for vår virksomhet eller våre medarbeidere.

Det er med stor beklagelse og sorg vi opplevde at en av våre dyktige ansatte i vår danske entreprenør virksomhet avgikk med døden ved en ulykke i mai 2022. Tiltak for ytterligere sikring på tak er gjennomført i etterkant av dette i alle land.

Åpenhetsloven

Som en del av Åpenhetsloven, vil Protan-konsernet offentliggjøre sin første årlige redegjørelse for sine aktsomhetsvurderinger innen 30. juni 2023.

Ytre miljø

Protan er en bedrift som legger stor vekt på bærekraft og miljøvennlige løsninger. Dette gjenspeiles i produkter og verdier. Protan har et godt miljøavtrykk og leverer produkter med vesentlig lavere CO₂-avtrykk sammenlignet med andre produsenter av takbelegg. Interessen for grønne tak og funksjonelle tak øker stadig på grunn av samfunnets og byggeindustriens økte fokus på bærekraft og det grønne skiftet.

MOELSA INDUSTRIER AS
C/o Protan AS
Postboks 420
NO-3002 Drammen



MOELSA INDUSTRIER AS

Protan har etablert seg som en leverandør av miljøvennlige produkter og en aktiv deltaker i byggebransjens debatter om bærekraftige materialvalg og miljøvennlig utnyttelse av takflaten. Protan er opptatt av å tilfredsstille kravene til fossilfrie byggeplasser og redusere CO₂-fotavtrykket. Bedriftens eksterne kommunikasjon og markedsføring fokuserer mye på klimatiltak, resirkulering og bærekraft.

Protan er bevisst på å opprettholde og styrke sin miljøposisjon ved å være fleksible i produktutviklingen og samarbeider tett med andre aktører som søker morgendagens miljøvennlige løsninger. Dette gir Protan gode forutsetninger for å være en attraktiv leverandør og samarbeidspartner i flere markeder.

Protan er også medlem av RoofCollect, et samarbeid mellom produsenter av termoplastisk takbelegg i Europa som sikrer resirkulering av takbelegg produsert av Protan etter bruk. Bedriften bruker også resirkulert materiale i produksjonen av sine produkter, noe som ytterligere bidrar til bedriftens miljøprofil. Med sitt fokus på bærekraft og miljøvennlige løsninger er Protan en bedrift som tar sitt samfunnsansvar på alvor.

Forskning og utvikling

Konsernet er en aktør som har en lang tradisjon for å være en innovatør i takbransjen. Kontinuerlig forskning og utvikling er en viktig del av konsernets virksomhet, og det er noe som reflekteres i produkter og tjenester.

Konsernets virksomhet i Tyrkia har opplevd en solid vekst både i volum og omsetning. Mye av denne veksten kan tilskrives det gode utviklingsarbeidet som er gjort for våre takbelegg. Dette takbelegget er tilpasset moderne produksjonsteknologi og har svært høy kvalitet.

I tillegg til å vokse innenfor tradisjonelle produktgrupper, jobber konsernet også med målrettede satsinger på tekniske tekstilprodukter for havbruksnæringen og fornybarnæringen. Dette inkluderer tekstiler til bruk ved vindkraftanlegg og flytende solcelleparker. Konsernet fortsetter å være en innovativ aktør som hele tiden søker etter nye muligheter for å kunne tilby høykvalitetsprodukter og tjenester til kundene sine.

Finansiell risiko

Konsernet har en relativt lav risiko for tap på fordringer, men noen engasjementer har høy verdi og kan øke risikoen. Styret vurderer at de foretatte avsetningene i regnskapet er tilstrekkelige til å dekke risikoen for kreditttap. Konsernet har gode rutiner for kredittvurdering av kunder og tar vanligvis kredittforsikringer der det er nødvendig.

Konsernet har også fokus på å styre eksponeringen mot valutastrømmer i konsernet for å redusere risikoen knyttet til valutakurser. Konsernet har en naturlig sikring der inntekter og kostnader i valuta delvis utligner hverandre. Når det gjelder renterisiko, har konsernet valgt å la renten flyte, og har ikke inngått rentebindingsavtaler. Stans i leverandørers produksjonsanlegg over lengre tidsperioder kan påvirke konsernet sin tilgang på innsatsfaktorer og hindre normal produksjon. I løpet av første halvår 2023 vil en produksjonslinje for takbelegg bli demontert og flyttet fra Tyrkia til Polen. I denne perioden vil det være både en operasjonell risiko ved flytteprosessen samt redusert produksjonskapasitet. I denne perioden vil konsekvensene ved en ikke planlagt produksjonsstans ved øvrige anlegg være omfattende. I tillegg kan langvarige kriger påvirke vareflyten og tilgangen på bygningsmaterialer, kostnadsøkninger og tilgang på stabil arbeidskraft, noe som kan føre til utsettelse av pågående og planlagte byggeprosjekter.

Markedsrisikoen knyttet til verdipapirporteføljen i MOELSA Industrier AS er kjent og kalkulert, og håndteres ved en god diversifisering av porteføljen med hensyn til produkter (rente- og egenkapitalbaserte), bransjer og geografiske områder.

Moelsa Industrier AS har styreansvarsforsikring som dekker krav som følge av en påstått ansvarsbetingende handling eller unnlattelse fra nåværende eller fremtidige styremedlemmer, daglig leder og medlemmer av ledelsen, eller tilsvarende styreorgan i konsernet med datterselskaper. Dette gir beskyttelse for selskapet i tilfelle skader på grunn av handlinger eller unnlattelser fra selskapets ledelse.

MOELSA INDUSTRIER AS
C/o Protan AS
Postboks 420
NO-3002 Drammen



MOELSA INDUSTRIER AS

Utvikling fremover




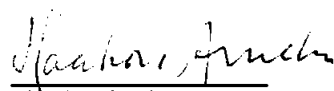

MOELSA Industrier er godt posisjonert for å oppnå en fortsatt tilfredsstillende avkastning på sine investeringer. Protan Konsern er godt posisjonert i de fleste markeder med mellom 10-30 % markedsandel. Konsernet vil fortsette å holde en nøktern kostnadslinje, og vil fortsette med å effektivisere driften.

De øvrige investeringene i MOELSA konsern er i større grad eksponert for markedsrisiko knyttet til verdipapir- og eiendomsmarkeder, men forventes likevel over tid å gi en avkastning på linje med det som har vært oppnådd tidligere år.

Ut over det som er redegjort for i foregående avsnitt kjenner styret ikke til vesentlige forhold som har inntruffet etter regnskapsårets slutt som har betydning for årsregnskapet. Styret mener at den avgitte årsberetningen og årsregnskapet for 2022 gir et riktig bilde av virksomheten som har vært i året og status ved årets utgang.

I styret for MOELSA Industrier AS

Oslo, 20. juni 2023

 Carl Erik Krøfting	 Morten C. Ameln	 Elisabeth B. Ameln
 Haakon Ameln	 Sabine Ameln Styreleder	

MOELSA INDUSTRIER AS
C/o Protan AS
Postboks 420
NO-3002 Drammen



Statsautoriserte revisorer
Ernst & Young AS
Stortorvet 7, 0155 Oslo
Postboks 1156 Sentrum, 0107 Oslo

Foretaksregisteret: NO 976 389 387 MVA
Tlf: +47 24 00 24 00
www.ey.no
Medlemmer av Den norske Revisorforening

UAVHENGIG REVISORS BERETNING

Til generalforsamlingen i Moelsa Industrier AS

Konklusjon

Vi har revidert årsregnskapet for Moelsa Industrier AS som består av selskapsregnskapet og konsernregnskapet. Selskapsregnskapet og konsernregnskapet består av balanse per 31. desember 2022, resultatregnskap og kontantstrømoppstilling for regnskapsåret avsluttet per denne datoen og noter til årsregnskapet, herunder et sammendrag av viktige regnskapsprinsipper.

Etter vår mening oppfylder årsregnskapet gjeldende lovkrav og gir et rettviseende bilde av selskapets og konsernets finansielle stilling per 31. desember 2022 og av deres resultater og kontantstrømmer for regnskapsåret avsluttet per denne datoen i samsvar med regnskapslovens regler og god regnskapsskikk i Norge.

Grunnlag for konklusjon

Vi har gjennomført revisjonen i samsvar med International Standards on Auditing (ISA-ene). Våre oppgaver og plikter i henhold til disse standardene er beskrevet nedenfor under *Revisors oppgaver og plikter ved revisjonen av årsregnskapet*. Vi er uavhengige av selskapet og konsernet i samsvar med kravene i relevante lover og forskrifter i Norge og *International Code of Ethics for Professional Accountants* (inkludert internasjonale uavhengighetsstandarder) utstedt av International Ethics Standards Board for Accountants (IESBA-reglene), og vi har overholdt våre øvrige etiske forpliktelser i samsvar med disse kravene. Innhentet revisjonsbevis er etter vår vurdering tilstrekkelig og hensiktsmessig som grunnlag for vår konklusjon.

Øvrig informasjon

Øvrig informasjon omfatter informasjon i selskapets årsrapport bortsett fra årsregnskapet og den tilhørende revisjonsberetningen. Styret og daglig leder (ledelsen) er ansvarlig for den øvrige informasjonen. Vår konklusjon om revisjonen av årsregnskapet dekker ikke den øvrige informasjonen, og vi attesterer ikke den øvrige informasjonen.

I forbindelse med revisjonen av årsregnskapet er det vår oppgave å lese den øvrige informasjonen med det formål å vurdere om årsberetningen inneholder de opplysninger som skal gis i henhold til gjeldende lovkrav og hvorvidt det foreligger vesentlig inkonsistens mellom den øvrige informasjonen og årsregnskapet eller kunnskap vi har opparbeidet oss under revisjonen, eller hvorvidt den tilsynelatende inneholder vesentlig feilinformasjon. Dersom vi konkluderer med at den øvrige informasjonen inneholder vesentlig feilinformasjon eller ikke inneholder de opplysninger som skal gis i henhold til gjeldende lovkrav, er vi pålagt å rapportere det.

Vi har ingenting å rapportere i så henseende, og vi mener at årsberetningen er konsistent med årsregnskapet og inneholder de opplysninger som skal gis i henhold til gjeldende lovkrav.

Ledelsens ansvar for årsregnskapet

Ledelsen er ansvarlig for å utarbeide årsregnskapet og for at det gir et rettviseende bilde i samsvar med regnskapslovens regler og god regnskapsskikk i Norge. Ledelsen er også ansvarlig for slik intern kontroll som den finner nødvendig for å kunne utarbeide et årsregnskap som ikke inneholder vesentlig feilinformasjon, verken som følge av misligheter eller feil.

Ved utarbeidelsen av årsregnskapet må ledelsen ta standpunkt til selskapets og konsernets evne til fortsatt drift og opplyse om forhold av betydning for fortsatt drift. Forutsetningen om fortsatt drift skal



Building a better
working world

legges til grunn for årsregnskapet med mindre ledelsen enten har til hensikt å avvike selskapet, konsernet eller virksomheten, eller ikke har noe annet realistisk alternativ.

Revisors oppgaver og plikter ved revisjonen av årsregnskapet

Vårt mål er å oppnå betryggende sikkerhet for at årsregnskapet som helhet ikke inneholder vesentlig feilinformasjon, verken som følge av misligheter eller feil, og å avgi en revisjonsberetning som inneholder vår konklusjon. Betryggende sikkerhet er en høy grad av sikkerhet, men ingen garanti for at en revisjon utført i samsvar med ISA-ene, alltid vil avdekke vesentlig feilinformasjon. Feilinformasjon kan skyldes misligheter eller feil og er å anse som vesentlig dersom den enkeltvis eller samlet med rimelighet kan forventes å påvirke de økonomiske beslutningene som brukerne foretar på grunnlag av årsregnskapet.

Som del av en revisjon i samsvar med ISA-ene, utøver vi profesjonelt skjønn og utviser profesjonell skepsis gjennom hele revisjonen. I tillegg:

- identifiserer og vurderer vi risikoen for vesentlig feilinformasjon i årsregnskapet, enten det skyldes misligheter eller feil. Vi utformer og gjennomfører revisjonshandlinger for å håndtere slike risikoer, og innhenter revisjonsbevis som er tilstrekkelig og hensiktsmessig som grunnlag for vår konklusjon. Risikoen for at vesentlig feilinformasjon som følge av misligheter ikke blir avdekket, er høyere enn for feilinformasjon som skyldes feil, siden misligheter kan innebære samarbeid, forfalskning, bevisste utelatelser, uriktige fremstillinger eller overstyring av intern kontroll.
- opparbeider vi oss en forståelse av den interne kontrollen som er relevant for revisjonen, for å utforme revisjonshandlinger som er hensiktsmessige etter omstendighetene, men ikke for å gi uttrykk for en mening om effektiviteten av selskapets og konsernets interne kontroll.
- evaluerer vi om de anvendte regnskapsprinsippene er hensiktsmessige og om regnskapsestimater og tilhørende noteopplysninger utarbeidet av ledelsen er rimelige.
- konkluderer vi på om ledelsens bruk av fortsatt drift-forutsetningen er hensiktsmessig, og, basert på innhentede revisjonsbevis, hvorvidt det foreligger vesentlig usikkerhet knyttet til hendelser eller forhold som kan skape betydelig tvil om selskapets og konsernets evne til fortsatt drift. Dersom vi konkluderer med at det eksisterer vesentlig usikkerhet, kreves det at vi i revisjonsberetningen henleder oppmerksomheten på tilleggsopplysningene i årsregnskapet, eller, dersom slike tilleggsopplysninger ikke er tilstrekkelige, at vi modifierer vår konklusjon. Våre konklusjoner er basert på revisjonsbevis innhentet frem til datoen for revisjonsberetningen. Etterfølgende hendelser eller forhold kan imidlertid medføre at selskapet og konsernet ikke kan fortsette driften.
- evaluerer vi den samlede presentasjonen, strukturen og innholdet i årsregnskapet, inkludert tilleggsopplysningene, og hvorvidt årsregnskapet gir uttrykk for de underliggende transaksjonene og hendelsene på en måte som gir et rettvise bilde.
- innhenter vi tilstrekkelig og hensiktsmessig revisjonsbevis vedrørende den finansielle informasjonen til enhetene eller forretningsområdene i konsernet for å kunne gi uttrykk for en mening om konsernregnskapet. Vi er ansvarlige for å fastsette strategien for, samt å følge opp og gjennomføre konsernrevisjonen, og vi har et udelt ansvar for konklusjonen på revisjonen av konsernregnskapet.

Vi kommuniserer med styret blant annet om det planlagte omfanget av og tidspunktet for revisjonsarbeidet og eventuelle vesentlige funn i revisjonen, herunder vesentlige svakheter i den interne kontrollen som vi avdekker gjennom revisjonen.

Oslo, 23. juni 2023
ERNST & YOUNG AS

Revisjonsberetningen er signert elektronisk

Tore Sørli
statsautorisert revisor

Uavhengig revisors beretning - Moelsa Industrier AS 2022

A member firm of Ernst & Young Global Limited

Penneo Dokumentnøkket: XNUSG-TBDJL-1LUJID-HAHOA-EXUJF-6YBZU



PENNEO

Signaturene i dette dokumentet er juridisk bindende. Dokument signert med "Penneo"™ - sikker digital signatur.
De signerende parter sin identitet er registrert, og er listet nedenfor.

"Med min signatur bekrefter jeg alle datoer og innholdet i dette dokument."

Tore Sørli

Statsautorisert revisor

På vegne av: Ernst & Young AS

Serienummer: 9578-5995-4-774812

IP: 212.125.xxx.xxx

2023-06-23 07:31:46 UTC



Penneo Dokumentnøkkel: XNUSG-TBDJL-1UJID-HAHOA-EXUJF-6YBZU

Dokumentet er signert digitalt, med **Penneo.com**. Alle digitale signatur-data i dokumentet er sikret og validert av den datamaskin-utregnede hash-verdien av det opprinnelige dokument. Dokumentet er låst og tids-stemplet med et sertifikat fra en betrodd tredjepart. All kryptografisk bevis er integrert i denne PDF, for fremtidig validering (hvis nødvendig).

Hvordan bekrefter at dette dokumentet er originalen?

Dokumentet er beskyttet av ett Adobe CDS sertifikat. Når du åpner dokumentet i

Adobe Reader, skal du kunne se at dokumentet er sertifisert av **Penneo e-signature service <penneo@penneo.com>**. Dette garanterer at innholdet i dokumentet ikke har blitt endret.

Det er lett å kontrollere de kryptografiske beviser som er lokalisert inne i dokumentet, med Penneo validator - <https://penneo.com/validator>