



ÅRSREGNSKAPET FOR REGNSKAPSÅRET 2023 - GENERELL INFORMASJON

Enheten

Organisasjonsnummer:	925 967 734
Organisasjonsform:	Aksjeselskap
Foretaksnavn:	TVEDESTRAND ELEKTRO AS
Forretningsadresse:	Vestervei 7 4900 TVEDESTRAND

Regnskapsår

Årsregnskapets periode:	01.01.2023 - 31.12.2023
-------------------------	-------------------------

Konsern

Morselskap i konsern:	Ja
Konsernregnskap lagt ved:	Nei

Regnskapsregler

Regler for små foretak benyttet:	Ja
Benyttet ved utarbeidelsen av årsregnskapet til selskapet:	Regnskapslovens alminnelige regler

Årsregnskapet fastsatt av kompetent organ

Bekreftet av representant for selskapet:	Salvesen Vidar Sandvad
Dato for fastsettelse av årsregnskapet:	20.05.2024

Grunnlag for avgivelse

År 2023: Årsregnskapet er elektronisk innlevert
År 2022: Tall er hentet fra elektronisk innlevert årsregnskap fra 2023

Det er ikke krav til at årsregnskapet m.v. som sendes til Regnskapsregisteret er undertegnet. Kontrollen på at dette er utført ligger hos revisor/enhetens øverste organ. Sikkerheten ivaretas ved at innsender har rolle/rettighet for innsending av årsregnskapet via Altinn, og ved at det bekreftes at årsregnskapet er fastsatt av kompetent organ.

Brønnøysundregistrene, 20.06.2025



Resultatregnskap

Beløp i: NOK	Note	2023	2022
RESULTATREGNSKAP			
Inntekter			
Salgsinntekt		17 564 518	18 108 275
Sum inntekter		17 564 518	18 108 275
Kostnader			
Varekostnad		6 265 698	6 902 746
Lønnskostnad	1	7 519 951	6 404 524
Avskrivning av driftsmidler og immaterielle eiendeler	2	131 102	74 504
Annen driftskostnad		2 538 505	2 245 033
Sum kostnader		16 455 257	15 626 807
Driftsresultat		1 109 261	2 481 468
Finansinntekter og finanskostnader			
Annen renteinntekt		21 873	6 106
Annen finansinntekt		290 000	
Sum finansinntekter		311 873	6 106
Annen rentekostnad		95 162	69 701
Annen finanskostnad		15 048	9 500
Sum finanskostnader		110 210	79 201
Netto finans		201 663	-73 095
Ordinært resultat før skattekostnad		1 310 924	2 408 373
Skattekostnad på resultat	3	238 613	562 802
Ordinært resultat etter skattekostnad		1 072 311	1 845 571
Årsresultat	4	1 072 311	1 845 571
Årsresultat etter minoritetsinteresser		1 072 311	1 845 571
Totalresultat		1 072 311	1 845 571
Overføringer og disponeringer			



Resultatregnskap

Beløp i: NOK	Note	2023	2022
Avsatt til annen egenkapital		1 072 311	1 845 571
Sum overføringer og disponeringer		1 072 311	1 845 571



Balanse

Beløp i: NOK	Note	2023	2022
BALANSE - EIENDELER			
Anleggsmidler			
Immaterielle eiendeler			
Utsatt skattefordel	3		
Varige driftsmidler			
Tomter, bygninger o.a. fast eiendom	2		
Maskiner og anlegg	2		
Skip og flytende installasjoner	2		
Driftsløsøre, inventar o.a. utstyr	2	247 590	378 692
Sum varige driftsmidler	2, 5	247 590	378 692
Finansielle anleggsmidler			
Investering i datterselskap		2 000	112 000
Sum finansielle anleggsmidler		2 000	112 000
Sum anleggsmidler		249 590	490 692
Omløpsmidler			
Varer			
Sum varer	5	1 454 777	1 125 260
Fordringer			
Kundefordringer	5	2 799 798	3 559 257
Andre kortsiktige fordringer		582 161	388 044
Konsernfordringer		795 512	405 512
Sum fordringer		4 177 471	4 352 814
Bankinnskudd, kontanter og lignende			
Bankinnskudd, kontanter o.l.		2 594 184	1 352 879
Sum bankinnskudd, kontanter og lignende		2 594 184	1 352 879
Sum omløpsmidler		8 226 432	6 830 953
SUM EIENDELER		8 476 023	7 321 645



Balanse

Beløp i: NOK	Note	2023	2022
BALANSE - EGENKAPITAL OG GJELD			
Egenkapital			
Innskutt egenkapital			
Aksjekapital		230 000	30 000
Sum innskutt egenkapital		230 000	30 000
Opptjent egenkapital			
Annen egenkapital		2 905 148	1 832 837
Sum opptjent egenkapital		2 905 148	1 832 837
Sum egenkapital	4	3 135 148	1 862 837
Gjeld			
Langsiktig gjeld			
Utsatt skatt	3		
Annen langsiktig gjeld			
Gjeld til kredittinstitusjoner	5	580 320	861 962
Langsiktig konserngjeld		955 030	1 555 030
Sum annen langsiktig gjeld		1 535 350	2 416 992
Sum langsiktig gjeld		1 535 350	2 416 992
Kortsiktig gjeld			
Leverandørgjeld		1 864 566	885 438
Betalbar skatt	3	238 613	562 802
Skyldig offentlige avgifter		844 428	982 175
Annen kortsiktig gjeld		857 918	611 401
Sum kortsiktig gjeld		3 805 525	3 041 816
Sum gjeld		5 340 875	5 458 808
SUM EGENKAPITAL OG GJELD		8 476 023	7 321 645
POSTER UTENOM BALANSEN			
Garantistillelser	5		
Pantstillelser	5		



Balanse

Beløp i: NOK	Note	2023	2022
---------------------	-------------	-------------	-------------



Brønnøysundregistrene

ÅRSREGNSKAP FOR REGNSKAPSÅRET 2023 - GENERELL INFORMASJON

Journalnummer: 2024 451841

Enheten

Organisasjonsnummer: 925 967 734
Organisasjonsform: Aksjeselskap
Foretaksnavn: TVEDESTRAND ELEKTRO AS
Forretningsadresse: Vestervei 7
4900 TVEDESTRAND

Regnskapsår

Årsregnskapets periode: 01.01.2023 - 31.12.2023

Konsern

Morselskap i konsern: Ja
Konsernregnskap lagt ved: Nei

Regnskapsregler

Regler for små foretak benyttet: Ja
Benyttet ved utarbeidelsen av
årsregnskapet til selskapet: Regnskapslovens alminnelige regler

Årsregnskapet fastsatt av kompetent organ

Bekreftet av representant for selskapet: Salvesen Vidar Sandvad
Dato for fastsettelse av årsregnskapet: 20.05.2024

Revisjon

Årsregnskapet er utarbeidet av ekstern
autorisert regnskapsfører: Ja

Grunnlag for avgivelse

År 2023: Årsregnskap er elektronisk innlevert.
År 2022: Tall er hentet fra elektronisk innlevert årsregnskap fra 2023.

Det er ikke krav til at årsregnskapet m.v. som sendes til Regnskapsregisteret er undertegnet. Kontrollen på at dette er utført ligger hos revisor/enhetens øverste organ. Sikkerheten ivaretas ved at innsender har rolle/rettighet for innsending av årsregnskapet via Altinn, og ved at det bekreftes at årsregnskapet er fastsatt av kompetent organ.

Brønnøysundregistrene, 11.06.2024



Organisasjonsnr: 925 967 734
TVEDESTRAND ELEKTRO AS

RESULTATREGNSKAP

Beløp i: NOK	Note	2023	2022
RESULTATREGNSKAP			
Inntekter			
Salgsinntekt		17 564 518	18 108 275
Sum inntekter		17 564 518	18 108 275
Kostnader			
Varekostnad		6 265 698	6 902 746
Lønnskostnad	1	7 519 951	6 404 524
Avskrivning av driftsmidler og immaterielle eiendeler	2	131 102	74 504
Annen driftskostnad		2 538 505	2 245 033
Sum kostnader		16 455 257	15 626 807
Driftsresultat		1 109 261	2 481 468
Finansinntekter og finanskostnader			
Annen renteinntekt		21 873	6 106
Annen finansinntekt		290 000	
Sum finansinntekter		311 873	6 106
Annen rentekostnad		95 162	69 701
Annen finanskostnad		15 048	9 500
Sum finanskostnader		110 210	79 201
Netto finans		201 663	-73 095
Ordinært resultat før skattekostnad			
Skattekostnad på resultat	3	1 310 924	2 408 373
Ordinært resultat etter skattekostnad		238 613	562 802
Årsresultat	4	1 072 311	1 845 571
Årsresultat etter minoritetsinteresser		1 072 311	1 845 571
Totalresultat		1 072 311	1 845 571
Overføringer og disponeringer			
Avsatt til annen egenkapital		1 072 311	1 845 571
Sum overføringer og disponeringer		1 072 311	1 845 571



Organisasjonsnr: 925 967 734
TVEDESTRAND ELEKTRO AS

BALANSE

Beløp i: NOK	Note	2023	2022
BALANSE - EIENDELER			
Anleggsmidler			
Immaterielle eiendeler			
Utsatt skattefordel	3		
Varige driftsmidler			
Tomter, bygninger o.a. fast eiendom	2		
Maskiner og anlegg	2		
Skip og flytende installasjoner	2		
Driftsløsøre, inventar o. a. utstyr	2	247 590	378 692
Sum varige driftsmidler	2, 5	247 590	378 692
Finansielle anleggsmidler			
Investering i datterselskap		2 000	112 000
Sum finansielle anleggsmidler		2 000	112 000
Sum anleggsmidler		249 590	490 692
Omløpsmidler			
Varer			
Sum varer	5	1 454 777	1 125 260
Fordringer			
Kundefordringer	5	2 799 798	3 559 257
Andre kortsiktige fordringer		582 161	388 044
Konsernfordringer		795 512	405 512
Sum fordringer		4 177 471	4 352 814
Bankinnskudd, kontanter og lignende			
Bankinnskudd, kontanter o. l.		2 594 184	1 352 879
Sum bankinnskudd, kontanter og lignende		2 594 184	1 352 879
Sum omløpsmidler		8 226 432	6 830 953
SUM EIENDELER		8 476 023	7 321 645

BALANSE - EGENKAPITAL OG GJELD

Egenkapital



Innskutt egenkapital			
Aksjekapital		230 000	30 000
Sum innskutt egenkapital		230 000	30 000
Opptjent egenkapital			
Annen egenkapital		2 905 148	1 832 837
Sum opptjent egenkapital		2 905 148	1 832 837
Sum egenkapital	4	3 135 148	1 862 837
Gjeld			
Langsiktig gjeld			
Utsatt skatt	3		
Annen langsiktig gjeld			
Gjeld til			
kredittinstitusjoner	5	580 320	861 962
Langsiktig konserngjeld		955 030	1 555 030
Sum annen langsiktig gjeld		1 535 350	2 416 992
Sum langsiktig gjeld		1 535 350	2 416 992
Kortsiktig gjeld			
Leverandørgjeld		1 864 566	885 438
Betalbar skatt	3	238 613	562 802
Skyldig offentlige avgifter		844 428	982 175
Annen kortsiktig gjeld		857 918	611 401
Sum kortsiktig gjeld		3 805 525	3 041 816
Sum gjeld		5 340 875	5 458 808
SUM EGENKAPITAL OG GJELD		8 476 023	7 321 645
POSTER UTENOM BALANSEN			
Garantistillelser	5		
Pantstillelser	5		



Organisasjonsnr: 925 967 734
TVEDESTRAND ELEKTRO AS

NOTEOPPLYSNINGER - SELSKAP - alle poster oppgitt i hele tall

Note

Antall årsverk i regnskapsåret
10.00

<u>Sum</u>	<u>Beløp</u>
------------	--------------

<u>Balanseført verdi 31.12.</u>	<u>Varige driftsmidler</u>	<u>Immaterielle eiend.</u>
---------------------------------	----------------------------	----------------------------

Konsernregnskap

Morselskapet sitt navn

Forretningskontor for morselskapet

Begrunnelse for at datterselskap er utelatt fra konsolideringen

<u>Samlet beløp - tilknyttet selskap</u>	<u>Årets</u>	<u>Fjorårets</u>
--	--------------	------------------

<u>Samlet beløp - foretak i samme konsern</u>	<u>Årets</u>	<u>Fjorårets</u>
---	--------------	------------------

<u>Samlet beløp - foretak i samme konsern</u>	<u>Årets</u>	<u>Fjorårets</u>
---	--------------	------------------

<u>Samlet beløp - felles kontrollert virksomhet</u>	<u>Årets</u>	<u>Fjorårets</u>
---	--------------	------------------

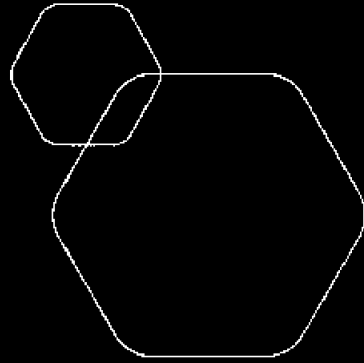
<u>Pantstillelse</u>	<u>Beløp</u>
----------------------	--------------

<u>Beholdning av egne aksjer</u>	<u>Antall</u>	<u>Pålydende</u>	<u>Andel av aksjek.</u>
----------------------------------	---------------	------------------	-------------------------



 BankID Signing
Vidar Sandvåg Salvesen
2024-05-27

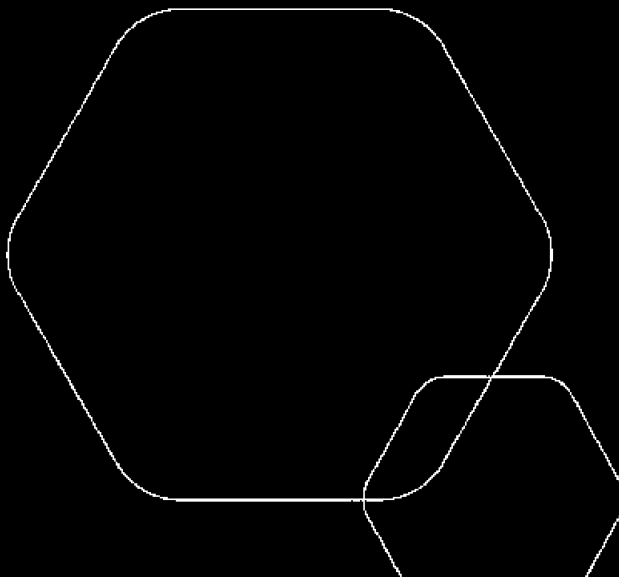
 BankID Signing
Nils-Martin Lund
2024-05-27



Årsregnskap 2023

Tvedestrand Elektro AS

Resultatregnskap
Balanse
Noter til regnskapet



Org.nr.: 925 967 734



BankID Signing
Vicar Sandvåg Salvesen
2024-05-27

BankID Signing
Nils-Martin Lund
2024-05-27

RESULTATREGNSKAP

TVEDESTRAND ELEKTRO AS

DRIFTSINNEKTER OG DRIFTSKOSTNADER	Note	2023	2022
Salgsinntekt		17 564 518	18 108 275
Sum driftsinntekter		17 564 518	18 108 275
Varekostnad		6 265 698	6 902 746
Lønnskostnad	1	7 519 951	6 404 524
Avskrivning av driftsmidler og immaterielle eiendeler	2	131 102	74 504
Annen driftskostnad		2 538 505	2 245 033
Sum driftskostnader		16 455 257	15 626 807
Driftsresultat		1 109 261	2 481 468
FINANSINNEKTER OG FINANSKOSTNADER			
Annen renteinntekt		21 873	6 106
Annen finansinntekt		290 000	0
Annen rentekostnad		95 162	69 701
Annen finanskostnad		15 048	9 500
Resultat av finansposter		201 663	-73 095
Resultat før skattekostnad		1 310 924	2 408 373
Skattekostnad på resultat	3	238 613	562 802
Årsresultat	4	1 072 311	1 845 571
OVERFØRINGER			
Avsatt til annen egenkapital		1 072 311	1 845 571
Sum overføringer		1 072 311	1 845 571



BankID Signing
Vicar Sandvåg Salvesen
2024-05-27

BankID Signing
Nils-Martin Lund
2024-05-27

BALANSE

TVEDESTRAND ELEKTRO AS

EIENDELER	Note	2023	2022
ANLEGGSMIDLER			
VARIGE DRIFTSMIDLER			
Driftsløsøre, inventar o.a. utstyr	2	247 590	378 692
Sum varige driftsmidler	2, 5	247 590	378 692
FINANSIELLE ANLEGGSMIDLER			
Investeringer i datterselskap		2 000	112 000
Sum finansielle anleggsmidler		2 000	112 000
Sum anleggsmidler		249 590	490 692
OMLØPSMIDLER			
Lager av varer og annen beholdning	5	1 454 777	1 125 260
FORDRINGER			
Kundefordringer	5	2 799 798	3 559 257
Andre kortsiktige fordringer		582 161	388 044
Konsernfordringer		795 512	405 512
Sum fordringer		4 177 471	4 352 814
Bankinnskudd, kontanter o.l.		2 594 184	1 352 879
Sum omløpsmidler		8 226 432	6 830 953
Sum eiendeler		8 476 023	7 321 645



BankID Signing
Vidar Sandvad Salvesen
2024-05-27

BankID Signing
Nils-Martin Lund
2024-05-27

BALANSE

TVEDESTRAND ELEKTRO AS

EGENKAPITAL OG GJELD	Note	2023	2022
EGENKAPITAL			
INNSKUTT EGENKAPITAL			
Aksjekapital		230 000	30 000
Sum innskutt egenkapital		230 000	30 000
OPPTJENT EGENKAPITAL			
Annen egenkapital		2 905 148	1 832 837
Sum opptjent egenkapital		2 905 148	1 832 837
Sum egenkapital	4	3 135 148	1 862 837
GJELD			
ANNEN LANGSIKTIG GJELD			
Gjeld til kredittinstitusjoner	5	580 320	861 962
Langsiktig konserngjeld		955 030	1 555 030
Sum annen langsiktig gjeld		1 535 350	2 416 992
KORTSIKTIG GJELD			
Leverandørgjeld		1 864 566	885 438
Betalbar skatt	3	238 613	562 802
Skyldig offentlige avgifter		844 428	982 175
Annen kortsiktig gjeld		857 918	611 401
Sum kortsiktig gjeld		3 805 525	3 041 816
Sum gjeld		5 340 875	5 458 808
Sum egenkapital og gjeld		8 476 023	7 321 645

Tvedestrand, 27.05.2024
Styret i Tvedestrand Elektro AS

Lund Nils-Martin
styreleder

Salvesen Vidar Sandvad
styremedlem/daglig leder



TVEDESTRAND ELEKTRO AS

Regnskapsprinsipper

Årsregnskapet er satt opp i samsvar med regnskapsloven og NRS 8 - God regnskapsskikk for små foretak.

DRIFTSINNTEKTER

Inntektsføring ved salg av varer skjer på leveringstidspunktet. Tjenester inntektsføres etter hvert som de leveres.

SKATT

Skattekostnaden i resultatregnskapet omfatter både periodens betalbare skatt og endring i utsatt skatt. Utsatt skatt er beregnet med 22 % på grunnlag av de midlertidige forskjeller som eksisterer mellom regnskapsmessige og skattemessige verdier, samt ligningsmessig underskudd til fremføring ved utgangen av regnskapsåret. Skatteøkende og skattereduserende midlertidige forskjeller som reverserer eller kan reverseres i samme periode er utlignet og nettoført.

KLASSIFISERING OG VURDERING AV ANLEGGSMIDLER

Anleggsmidler omfatter eiendeler bestemt til varig eie og bruk. Anleggsmidler er vurdert til anskaffelseskost. Varige driftsmidler balanseføres og avskrives over driftsmidlets økonomiske levetid. Avskrivningsperioden for fast eiendom anskaffet etter 2009 er dekomponert i en del som gjelder råbygget og en del som gjelder faste tekniske installasjoner. Varige driftsmidler nedskrives til gjenvinnbart beløp ved verdifall som forventes ikke å være forbigående. Gjenvinnbart beløp er det høyeste av netto salgsverdi og verdi i bruk. Verdi i bruk er nåverdi av fremtidige kontantstrømmer knyttet til eiendelen. Nedskrivningen reverseres når grunnlaget for nedskrivningen ikke lenger er til stede.

KLASSIFISERING OG VURDERING AV OMLØPSMIDLER

Omløpsmidler og kortsiktig gjeld omfatter normalt poster som forfaller til betaling innen ett år etter balansedagen, samt poster som knytter seg til varekretsløpet. Omløpsmidler vurderes til laveste verdi av anskaffelseskost og virkelig verdi.

VARER

Varer er vurdert til det laveste av anskaffelseskost og netto salgsverdi.

FORDRINGER

Kundefordringer og andre fordringer oppføres til pålydende etter fradrag for avsetning til forventet tap. Avsetning til tap gjøres på grunnlag av en individuell vurdering av de enkelte fordringene.

Note 1 Lønnskostnader og antall årsverk

LØNNSKOSTNADER

	2023	2022
Lønninger	6 401 252	5 293 989
Arbeidsgiveravgift	978 845	779 154
Pensjonskostnader	131 740	97 329
Andre ytelser	8 114	234 052
Sum	7 519 951	6 404 524

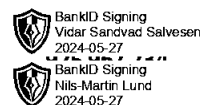
Selskapet har i 2023 sysselsatt 10 årsverk.





TVEDESTRAND ELEKTRO AS

Note 2 Anleggsmidler



	Driftsløsoere, inventar ol.	Sum
Anskaffelseskost pr. 01.01.23	1 049 250	1 049 250
= Anskaffelseskost 31.12.23	1 049 250	1 049 250
Akkumulerte avskrivninger 31.12.23	801 660	801 660
= Bokført verdi 31.12.23	247 590	247 590
Årets ordinære avskrivninger	131 102	131 102
Økonomisk levetid	5 år	
Avskrivningsplan	saldo 20-30%	

Note 3 Skatt

Årets skattekostnad	2023	2022
Resultatført skatt på ordinært resultat:		
Betalbar skatt	238 613	562 802
Endring i utsatt skattefordel	0	0
Skattekostnad ordinært resultat	238 613	562 802
Skattepliktig inntekt:		
Resultat før skatt	1 310 924	2 408 373
Permanente forskjeller	-283 238	535
Endring i midlertidige forskjeller	56 917	162 017
Anvendelse av fremførbart underskudd	0	-12 734
Skattepliktig inntekt	1 084 603	2 558 191
Betalbar skatt i balansen:		
Betalbar skatt på årets resultat	238 613	562 802
Sum betalbar skatt i balansen	238 613	562 802

Skatteeffekten av midlertidige forskjeller som har gitt opphav til utsatt skatt og utsatte skattefordeler, spesifisert på typer av midlertidige forskjeller

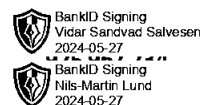
	2023	2022	Endring
Varige driftsmidler	-37 435	19 483	56 917
Fordringer	-332 000	-332 000	0
Sum	-369 435	-312 517	56 917
Inngår ikke i beregningen av utsatt skatt	369 435	312 517	-56 917
Utsatt skattefordel (22 %)	0	0	0

I henhold til God regnskapsskikk for små foretak balanseføres ikke utsatt skattefordel.



TVEDESTRAND ELEKTRO AS

Note 4 Egenkapital



	Aksjekapital	Annen egenkapital	Sum egenkapital
Pr. 31.12.2022	30 000	1 832 837	1 862 837
Årets resultat		1 072 311	1 072 311
Kapitalforhøyelse	200 000		200 000
Pr 31.12.2023	230 000	2 905 148	3 135 148

Note 5 Pantstillelser og garantier

	31.12.2023	31.12.2022
Pantsikret gjeld, pantstillelser og garantier		
Langsiktig gjeld til kredittinstitusjoner	580 320	861 962
Sum	580 320	861 962

Av langsiktig gjeld forfaller kr. 0 senere enn 5 år fra balansedato.

kundefordringer, varelager og driftstilbehør som sikkerhetsstillelse for lånet.

Regnskapsført verdi av pantsikrede eiendeler

Driftstilbehør	247 590	378 692
Varelager	1 454 777	0
Kundefordringer	2 799 798	0
Sum	4 502 165	378 692



Til generalforsamlingen i
Tvedestrand Elektro AS

UAVHENGIG REVISORS BERETNING

Konklusjon

Vi har revidert årsregnskapet for Tvedestrand Elektro AS som viser et overskudd på kr 1 072 311. Årsregnskapet består av balanse per 31. desember 2023, resultatregnskap for regnskapsåret avsluttet per denne datoen og noter til årsregnskapet, herunder et sammendrag av viktige regnskapsprinsipper.

Etter vår mening

- oppfyller årsregnskapet gjeldende lovkrav, og
- gir årsregnskapet et rettviseende bilde av selskapets finansielle stilling per 31. desember 2023, og av dets resultat for regnskapsåret avsluttet per denne datoen i samsvar med regnskapslovens regler og god regnskapsskikk i Norge.

Grunnlag for konklusjonen

Vi har gjennomført revisjonen i samsvar med International Standards on Auditing (ISA-ene). Våre oppgaver og plikter i henhold til disse standardene er beskrevet nedenfor under *Revisors oppgaver og plikter ved revisjon av årsregnskapet*. Vi er uavhengige av selskapet i samsvar med kravene i relevante lover og forskrifter i Norge og International Code of Ethics for Professional Accountants (inkludert internasjonale uavhengighetsstandarder) utstedt av International Ethics Standards Board for Accountants (IESBA-reglene), og vi har overholdt våre øvrige etiske forpliktelser i samsvar med disse kravene. Innhentet revisjonsbevis er etter vår vurdering tilstrekkelig og hensiktsmessig som grunnlag for vår konklusjon.

Ledelsens ansvar for årsregnskapet

Styret og daglig leder (ledelsen) er ansvarlig for å utarbeide årsregnskapet og for at det gir et rettviseende bilde i samsvar med regnskapslovens regler og god regnskapsskikk i Norge. Ledelsen er også ansvarlig for slik intern kontroll som den finner nødvendig for å kunne utarbeidet et årsregnskap som ikke inneholder vesentlig feilinformasjon, verken som følge av misligheter eller utilsiktede feil.

Ved utarbeidelsen av årsregnskapet må ledelsen ta standpunkt til selskapets evne til fortsatt drift og opplyse om forhold av betydning for fortsatt drift. Forutsetningen om fortsatt drift skal legges til grunn for årsregnskapet så lenge det ikke er sannsynlig at virksomheten vil bli avvirket.

Besøks- og postadresse: Teknologiveien 9, 4846 Arendal
Telefon: 37 19 67 00
Bankkonto: 7314 05 00256



Medlem av Revisorgruppen

Foretaksregisteret: 981 497 023 MVA
E-mail: arendal@rg.no
Hjemmeside: www.rg.no



Medlem av UHY International



Revisors oppgaver og plikter ved revisjonen av årsregnskapet

Vårt mål er å oppnå betryggende sikkerhet for at årsregnskapet som helhet ikke inneholder vesentlig feilinformasjon, verken som følge av misligheter eller utilsiktede feil, og å avgi en revisjonsberetning som inneholder vår konklusjon. Betyggende sikkerhet er en høy grad av sikkerhet, men ingen garanti for at en revisjon utført i samsvar med ISA-ene, alltid vil avdekke vesentlig feilinformasjon. Feilinformasjon kan oppstå som følge av misligheter eller utilsiktede feil. Feilinformasjon er å anse som vesentlig dersom den enkeltvis eller samlet med rimelighet kan forventes å påvirke de økonomiske beslutningene som brukerne foretar på grunnlag av årsregnskapet.

For videre beskrivelse av revisors oppgaver og plikter vises det til <https://revisorforeningen.no/revisjonsberetninger>

Arendal, 27. mai 2024
Agder-Team Revisjon AS

Kenneth Sandvik Holst
Statsautorisert revisor

Besøks- og postadresse: Teknologiveien 9, 4846 Arendal
Telefon: 37 19 67 00
Bankkonto: 7314 05 00256



Medlem av Revisorgruppen

Foretaksregisteret: 981 497 023 MVA
E-mail: arendal@rg.no
Hjemmeside: www.rg.no



Medlem av UHY International



Årsregnskap 2023 Tvedestrand Elektro AS

Resultatregnskap
Balanse
Noter til regnskapet



Org.nr.: 925 967 734



RESULTATREGNSKAP

TVEDESTRAND ELEKTRO AS

DRIFTSINNEKTER OG DRIFTSKOSTNADER	Note	2023	2022
Salgsinntekt		17 564 518	18 108 275
Sum driftsinntekter		17 564 518	18 108 275
Varekostnad		6 265 698	6 902 746
Lønnskostnad	1	7 519 951	6 404 524
Avskrivning av driftsmidler og immaterielle eiendeler	2	131 102	74 504
Annen driftskostnad		2 538 505	2 245 033
Sum driftskostnader		16 455 257	15 626 807
Driftsresultat		1 109 261	2 481 468
FINANSINNEKTER OG FINANSKOSTNADER			
Annen renteinntekt		21 873	6 106
Annen finansinntekt		290 000	0
Annen rentekostnad		95 162	69 701
Annen finanskostnad		15 048	9 500
Resultat av finansposter		201 663	-73 095
Resultat før skattekostnad		1 310 924	2 408 373
Skattekostnad på resultat	3	238 613	562 802
Årsresultat	4	1 072 311	1 845 571
OVERFØRINGER			
Avsatt til annen egenkapital		1 072 311	1 845 571
Sum overføringer		1 072 311	1 845 571



BALANSE

TVEDESTRAND ELEKTRO AS

EIENDELER	Note	2023	2022
ANLEGGSMIDLER			
VARIGE DRIFTSMIDLER			
Driftsløsøre, inventar o.a. utstyr	2	247 590	378 692
Sum varige driftsmidler	2, 5	247 590	378 692
FINANSIELLE ANLEGGSMIDLER			
Investeringer i datterselskap		2 000	112 000
Sum finansielle anleggsmidler		2 000	112 000
Sum anleggsmidler		249 590	490 692
OMLØPSMIDLER			
Lager av varer og annen beholdning	5	1 454 777	1 125 260
FORDRINGER			
Kundefordringer	5	2 799 798	3 559 257
Andre kortsiktige fordringer		582 161	388 044
Konsernfordringer		795 512	405 512
Sum fordringer		4 177 471	4 352 814
Bankinnskudd, kontanter o.l.		2 594 184	1 352 879
Sum omløpsmidler		8 226 432	6 830 953
Sum eiendeler		8 476 023	7 321 645



BALANSE

TVEDESTRAND ELEKTRO AS

EGENKAPITAL OG GJELD	Note	2023	2022
EGENKAPITAL			
INNSKUTT EGENKAPITAL			
Aksjekapital		230 000	30 000
Sum innskutt egenkapital		230 000	30 000
OPPTJENT EGENKAPITAL			
Annen egenkapital		2 905 148	1 832 837
Sum opptjent egenkapital		2 905 148	1 832 837
Sum egenkapital	4	3 135 148	1 862 837
GJELD			
ANNEN LANGSIKTIG GJELD			
Gjeld til kredittinstitusjoner	5	580 320	861 962
Langsiktig konserngjeld		955 030	1 555 030
Sum annen langsiktig gjeld		1 535 350	2 416 992
KORTSIKTIG GJELD			
Leverandørgjeld		1 864 566	885 438
Betalbar skatt	3	238 613	562 802
Skyldig offentlige avgifter		844 428	982 175
Annen kortsiktig gjeld		857 918	611 401
Sum kortsiktig gjeld		3 805 525	3 041 816
Sum gjeld		5 340 875	5 458 808
Sum egenkapital og gjeld		8 476 023	7 321 645

Tvedestrand, 27.05.2024
Styret i Tvedestrand Elektro AS

Lund Nils-Martin
styreleder

Salvesen Vidar Sandvad
styremedlem/daglig leder



TVEDESTRAND ELEKTRO AS

925 967 734

Regnskapsprinsipper

Årsregnskapet er satt opp i samsvar med regnskapsloven og NRS 8 - God regnskapsskikk for små foretak.

DRIFTSINNTEKTER

Inntektsføring ved salg av varer skjer på leveringstidspunktet. Tjenester inntektsføres etter hvert som de leveres.

SKATT

Skattekostnaden i resultatregnskapet omfatter både periodens betalbare skatt og endring i utsatt skatt. Utsatt skatt er beregnet med 22 % på grunnlag av de midlertidige forskjeller som eksisterer mellom regnskapsmessige og skattemessige verdier, samt ligningsmessig underskudd til fremføring ved utgangen av regnskapsåret. Skatteøkende og skattereduserende midlertidige forskjeller som reverserer eller kan reverseres i samme periode er utlignet og nettoført.

KLASSIFISERING OG VURDERING AV ANLEGGSMIDLER

Anleggsmidler omfatter eiendeler bestemt til varig eie og bruk. Anleggsmidler er vurdert til anskaffelseskost. Varige driftsmidler balanseføres og avskrives over driftsmidlets økonomiske levetid. Avskrivningsperioden for fast eiendom anskaffet etter 2009 er dekomponert i en del som gjelder råbygget og en del som gjelder faste tekniske installasjoner. Varige driftsmidler nedskrives til gjenvinnbart beløp ved verdifall som forventes ikke å være forbigående. Gjenvinnbart beløp er det høyeste av netto salgsverdi og verdi i bruk. Verdi i bruk er nåverdi av fremtidige kontantstrømmer knyttet til eiendelen. Nedskrivningen reverseres når grunnlaget for nedskrivningen ikke lenger er til stede.

KLASSIFISERING OG VURDERING AV OMLØPSMIDLER

Omløpsmidler og kortsiktig gjeld omfatter normalt poster som forfaller til betaling innen ett år etter balansedagen, samt poster som knytter seg til varekretsløpet. Omløpsmidler vurderes til laveste verdi av anskaffelseskost og virkelig verdi.

VARER

Varer er vurdert til det laveste av anskaffelseskost og netto salgsverdi.

FORDRINGER

Kundefordringer og andre fordringer oppføres til pålydende etter fradrag for avsetning til forventet tap. Avsetning til tap gjøres på grunnlag av en individuell vurdering av de enkelte fordringene.

Note 1 Lønnskostnader og antall årsverk

LØNNSKOSTNADER

	2023	2022
Lønninger	6 401 252	5 293 989
Arbeidsgiveravgift	978 845	779 154
Pensjonskostnader	131 740	97 329
Andre ytelser	8 114	234 052
Sum	7 519 951	6 404 524

Selskapet har i 2023 sysselsatt 10 årsverk.



TVEDESTRAND ELEKTRO AS

925 967 734

Note 2 Anleggsmidler

	Driftsløsøre, inventar ol.	Sum
Anskaffelseskost pr. 01.01.23	1 049 250	1 049 250
= Anskaffelseskost 31.12.23	1 049 250	1 049 250
Akkumulerte avskrivninger 31.12.23	801 660	801 660
= Bokført verdi 31.12.23	247 590	247 590
Årets ordinære avskrivninger	131 102	131 102
Økonomisk levetid	5 år	
Avskrivningsplan	saldo 20-30%	

Note 3 Skatt

Årets skattekostnad	2023	2022
Resultatført skatt på ordinært resultat:		
Betalbar skatt	238 613	562 802
Endring i utsatt skattefordel	0	0
Skattekostnad ordinært resultat	238 613	562 802
Skattepliktig inntekt:		
Resultat før skatt	1 310 924	2 408 373
Permanente forskjeller	-283 238	535
Endring i midlertidige forskjeller	56 917	162 017
Anvendelse av fremførbart underskudd	0	-12 734
Skattepliktig inntekt	1 084 603	2 558 191
Betalbar skatt i balansen:		
Betalbar skatt på årets resultat	238 613	562 802
Sum betalbar skatt i balansen	238 613	562 802

Skatteeffekten av midlertidige forskjeller som har gitt opphav til utsatt skatt og utsatte skattefordeler, spesifisert på typer av midlertidige forskjeller

	2023	2022	Endring
Varige driftsmidler	-37 435	19 483	56 917
Fordringer	-332 000	-332 000	0
Sum	-369 435	-312 517	56 917
Inngår ikke i beregningen av utsatt skatt	369 435	312 517	-56 917
Utsatt skattefordel (22 %)	0	0	0

I henhold til God regnskapsskikk for små foretak balanseføres ikke utsatt skattefordel.



TVEDESTRAND ELEKTRO AS

925 967 734

Note 4 Egenkapital

	Aksjekapital	Annen egenkapital	Sum egenkapital
Pr. 31.12.2022	30 000	1 832 837	1 862 837
Årets resultat		1 072 311	1 072 311
Kapitalforhøyelse	200 000		200 000
Pr 31.12.2023	230 000	2 905 148	3 135 148

Note 5 Pantstillelser og garantier

	31.12.2023	31.12.2022
Pantsikret gjeld, pantstillelser og garantier		
Langsiktig gjeld til kredittinstitusjoner	580 320	861 962
Sum	580 320	861 962

Av langsiktig gjeld forfaller kr. 0 senere enn 5 år fra balansedato.
kundefordringer, varelager og driftstilbehør som sikkerhetsstillelse for lånet.

Regnskapsført verdi av pantsikrede eiendeler

Driftstilbehør	247 590	378 692
Varelager	1 454 777	0
Kundefordringer	2 799 798	0
Sum	4 502 165	378 692