



ÅRSREGNSKAPET FOR REGNSKAPSÅRET 2021 - GENERELL INFORMASJON

Enheten

| | |
|----------------------|---------------------------|
| Organisasjonsnummer: | 920 663 362 |
| Organisasjonsform: | Aksjeselskap |
| Foretaksnavn: | REBARTEK AS |
| Forretningsadresse: | Lohnelia 70 4642 SØGNE |

Regnskapsår

| | |
|-------------------------|-------------------------|
| Årsregnskapets periode: | 01.01.2021 - 31.12.2021 |
|-------------------------|-------------------------|

Konsern

| | |
|---------------------------|-----|
| Morselskap i konsern: | Ja |
| Konsernregnskap lagt ved: | Nei |

Regnskapsregler

| | |
|--|------------------------------------|
| Regler for små foretak benyttet: | Ja |
| Benyttet ved utarbeidelsen av årsregnskapet til selskapet: | Regnskapslovens alminnelige regler |

Årsregnskapet fastsatt av kompetent organ

| | |
|--|--------------------|
| Bekreftet av representant for selskapet: | Maximilian Trommer |
| Dato for fastsettelse av årsregnskapet: | 30.06.2022 |

Grunnlag for avgivelse

År 2021: Årsregnskapet er elektronisk innlevert
År 2020: Tall er hentet fra elektronisk innlevert årsregnskap fra 2021

Det er ikke krav til at årsregnskapet m.v. som sendes til Regnskapsregisteret er undertegnet. Kontrollen på at dette er utført ligger hos revisor/enhetens øverste organ. Sikkerheten ivaretas ved at innsender har rolle/rettighet for innsending av årsregnskapet via Altinn, og ved at det bekreftes at årsregnskapet er fastsatt av kompetent organ.

Brønnøysundregistrene, 09.08.2022



Resultatregnskap

| Beløp i: NOK | Note | 2021 | 2020 |
|---|------|-------------------|------------------|
| RESULTATREGNSKAP | | | |
| Inntekter | | | |
| Salgsinntekt | | 7 785 135 | 695 422 |
| Annen driftsinntekt | | 2 619 333 | 4 107 296 |
| Sum inntekter | | 10 404 468 | 4 802 717 |
| Kostnader | | | |
| Varekostnad | | 3 100 370 | 895 713 |
| Lønnskostnad | 1 | 6 958 282 | 2 007 712 |
| Avskrivning av driftsmidler og immaterielle eiendeler | 2 | 964 584 | 203 774 |
| Nedskrivning av varige driftsmidler og immaterielle eiendeler | 2 | | |
| Annen driftskostnad | | 2 512 807 | 1 570 501 |
| Sum kostnader | | 13 536 043 | 4 677 700 |
| Driftsresultat | | -3 131 575 | 125 018 |
| Finansinntekter og finanskostnader | | | |
| Annen renteinntekt | | 408 | 638 |
| Annen finansinntekt | | 9 446 | 1 316 |
| Sum finansinntekter | | 9 854 | 1 954 |
| Annen rentekostnad | | 196 725 | 60 945 |
| Annen finanskostnad | | 82 732 | 79 |
| Sum finanskostnader | | 279 457 | 61 024 |
| Netto finans | | -269 603 | -59 070 |
| Ordinært resultat før skattekostnad | | -3 401 178 | 65 947 |
| Skattekostnad på ordinært resultat | 8 | | |
| Ordinært resultat etter skattekostnad | | -3 401 178 | 65 947 |
| Årsresultat | 7 | -3 401 178 | 65 947 |
| Årsresultat etter minoritetsinteresser | | -3 401 178 | 65 947 |
| Totalresultat | | -3 401 178 | 65 947 |



Resultatregnskap

| Beløp i: NOK | Note | 2021 | 2020 |
|--|-------------|-------------------|---------------|
| Overføringer og disponeringer | | | |
| Overført fra annen egenkapital | | -3 401 178 | 65 947 |
| Sum overføringer og disponeringer | | -3 401 178 | 65 947 |



Balanse

| Beløp i: NOK | Note | 2021 | 2020 |
|---|------|------------------|------------------|
| BALANSE - EIENDELER | | | |
| Anleggsmidler | | | |
| Immaterielle eiendeler | | | |
| Forskning og utvikling | 2 | 4 945 246 | 4 929 178 |
| Konsesjoner, patenter o.l. | 2 | | |
| Utsatt skattefordel | 2, 8 | | |
| Goodwill | 2 | | |
| Sum immaterielle eiendeler | | 4 945 246 | 4 929 178 |
| Varige driftsmidler | | | |
| Tomter, bygninger o.a. fast eiendom | 2 | | |
| Maskiner og anlegg | 2 | 988 471 | 801 946 |
| Skip og flytende installasjoner | 2 | | |
| Driftsløsøre, inventar o.a. utstyr | 2 | 97 421 | |
| Sum varige driftsmidler | | 1 085 892 | 801 946 |
| Finansielle anleggsmidler | | | |
| Investering i datterselskap | 3 | 9 542 | |
| Andre langsiktige fordringer | 5 | 24 818 | 47 778 |
| Sum finansielle anleggsmidler | | 34 360 | 47 778 |
| Sum anleggsmidler | | 6 065 498 | 5 778 903 |
| Omløpsmidler | | | |
| Varer | | | |
| Sum varer | 4 | 952 763 | |
| Fordringer | | | |
| Kundefordringer | | 731 831 | |
| Andre kortsiktige fordringer | 5 | 2 493 640 | 36 171 |
| Sum fordringer | | 3 225 471 | 36 171 |
| Investeringer | | | |
| Aksjer og andeler i foretak i samme konsern | 3 | | |
| Markedsbaserte aksjer | 3 | | |
| Markedsbaserte obligasjoner | 3 | | |



Balanse

| Beløp i: NOK | Note | 2021 | 2020 |
|---------------------------------|-------------|-------------------|------------------|
| Sum langsiktig gjeld | | 14 512 330 | 4 727 552 |
| Kortsiktig gjeld | | | |
| Gjeld til kredittinstitusjoner | | | 8 174 |
| Leverandørgjeld | | 603 649 | 402 870 |
| Betalbar skatt | 8 | | 18 582 |
| Skyldig offentlige avgifter | | 587 697 | 176 231 |
| Annen kortsiktig gjeld | 5 | 785 715 | 469 572 |
| Sum kortsiktig gjeld | | 1 977 061 | 1 075 429 |
| Sum gjeld | | 16 489 390 | 5 802 981 |
| SUM EGENKAPITAL OG GJELD | | 13 926 554 | 6 648 863 |
| POSTER UTENOM BALANSEN | | | |
| Garantistillelser | 9 | | |
| Pantstillelser | 9 | | |



Brønnøysundregistrene

ÅRSREGNSKAP FOR REGNSKAPSÅRET 2021 - GENERELL INFORMASJON

Journalnummer: 2022 830311

Enheten

Organisasjonsnummer: 920 663 362
Organisasjonsform: Aksjeselskap
Foretaksnavn: REBARTEK AS
Forretningsadresse: Lohnelia 70
4642 SØGNE

Regnskapsår

Årsregnskapets periode: 01.01.2021 - 31.12.2021

Konsern

Morselskap i konsern: Ja
Konsernregnskap lagt ved: Nei

Regnskapsregler

Regler for små foretak benyttet: Ja
Benyttet ved utarbeidelsen av
årsregnskapet til selskapet: Regnskapslovens alminnelige regler

Årsregnskapet fastsatt av kompetent organ

Bekreftet av representant for selskapet: Maximilian Trommer
Dato for fastsettelse av årsregnskapet: 30.06.2022

Grunnlag for avgivelse

År 2021: Årsregnskap er elektronisk innlevert.
År 2020: Tall er hentet fra elektronisk innlevert årsregnskap fra 2021.

Det er ikke krav til at årsregnskapet m.v. som sendes til Regnskapsregisteret er undertegnet. Kontrollen på at dette er utført ligger hos revisor/enhetens øverste organ. Sikkerheten ivaretas ved at innsender har rolle/rettighet for innsending av årsregnskapet via Altinn, og ved at det bekreftes at årsregnskapet er fastsatt av kompetent organ.

Brønnøysundregistrene, 08.08.2022



Organisasjonsnr: 920 663 362
REBARTEK AS

RESULTATREGNSKAP

| Beløp i: NOK | Note | 2021 | 2020 |
|---|------|-------------------|------------------|
| RESULTATREGNSKAP | | | |
| Inntekter | | | |
| Salgsinntekt | | 7 785 135 | 695 422 |
| Annen driftsinntekt | | 2 619 333 | 4 107 296 |
| Sum inntekter | | 10 404 468 | 4 802 717 |
| Kostnader | | | |
| Varekostnad | | 3 100 370 | 895 713 |
| Lønnskostnad | 1 | 6 958 282 | 2 007 712 |
| Avskrivning av driftsmidler og immaterielle eiendeler | 2 | 964 584 | 203 774 |
| Nedskrivning av varige driftsmidler og immaterielle eiendeler | 2 | | |
| Annen driftskostnad | | 2 512 807 | 1 570 501 |
| Sum kostnader | | 13 536 043 | 4 677 700 |
| Driftsresultat | | -3 131 575 | 125 018 |
| Finansinntekter og finanskostnader | | | |
| Annen renteinntekt | | 408 | 638 |
| Annen finansinntekt | | 9 446 | 1 316 |
| Sum finansinntekter | | 9 854 | 1 954 |
| Annen rentekostnad | | 196 725 | 60 945 |
| Annen finanskostnad | | 82 732 | 79 |
| Sum finanskostnader | | 279 457 | 61 024 |
| Netto finans | | -269 603 | -59 070 |
| Ordinært resultat før skattekostnad | | -3 401 178 | 65 947 |
| Skattekostnad på ordinært resultat | 8 | | |
| Ordinært resultat etter skattekostnad | | -3 401 178 | 65 947 |
| Årsresultat | 7 | -3 401 178 | 65 947 |
| Årsresultat etter minoritetsinteresser | | -3 401 178 | 65 947 |
| Totalresultat | | -3 401 178 | 65 947 |
| Overføringer og disponeringer | | | |
| Overført fra annen egenkapital | | -3 401 178 | 65 947 |



Sum overføringer og
disponeringer

-3 401 178

65 947



Organisasjonsnr: 920 663 362
REBARTEK AS

BALANSE

| Beløp i: NOK | Note | 2021 | 2020 |
|--|------|------------------|------------------|
| BALANSE - EIENDELER | | | |
| Anleggsmidler | | | |
| Immaterielle eiendeler | | | |
| Forskning og utvikling | 2 | 4 945 246 | 4 929 178 |
| Konsesjoner, patenter o.l. | 2 | | |
| Utsatt skattefordel | 2, 8 | | |
| Goodwill | 2 | | |
| Sum immaterielle eiendeler | | 4 945 246 | 4 929 178 |
| Varige driftsmidler | | | |
| Tomter, bygninger o.a. fast eiendom | 2 | | |
| Maskiner og anlegg | 2 | 988 471 | 801 946 |
| Skip og flytende installasjoner | 2 | | |
| Driftsløsøre, inventar o. a. utstyr | 2 | 97 421 | |
| Sum varige driftsmidler | | 1 085 892 | 801 946 |
| Finansielle anleggsmidler | | | |
| Investering i datterselskap | 3 | 9 542 | |
| Andre langsiktige fordringer | 5 | 24 818 | 47 778 |
| Sum finansielle anleggsmidler | | 34 360 | 47 778 |
| Sum anleggsmidler | | 6 065 498 | 5 778 903 |
| Omløpsmidler | | | |
| Varer | | | |
| Sum varer | 4 | 952 763 | |
| Fordringer | | | |
| Kundefordringer | | 731 831 | |
| Andre kortsiktige fordringer | 5 | 2 493 640 | 36 171 |
| Sum fordringer | | 3 225 471 | 36 171 |
| Investeringer | | | |
| Aksjer og andeler i foretak i samme konsern | 3 | | |
| Markedsbaserte aksjer | 3 | | |
| Markedsbaserte obligasjoner | 3 | | |
| Andre markedsbaserte finansielle instrumenter | 3 | | |
| Bankinnskudd, kontanter og lignende | | | |
| Bankinnskudd, kontanter o. l. | 6 | 3 682 821 | 833 789 |



| | | | |
|--|------|-------------------|------------------|
| Sum bankinnskudd, kontanter og lignende | | 3 682 821 | 833 789 |
| Sum omløpsmidler | | 7 861 055 | 869 960 |
| SUM EIENDELER | | 13 926 554 | 6 648 863 |
| BALANSE - EGENKAPITAL OG GJELD | | | |
| Egenkapital | | | |
| Innskutt egenkapital | | | |
| Aksjekapital | 7 | 1 000 000 | 1 000 000 |
| Beholdning av egne aksjer | 7 | -7 541 | |
| Overkurs | 7 | 30 000 | 30 000 |
| Annen innskutt egenkapital | 7 | -5 570 | -5 570 |
| Sum innskutt egenkapital | | 1 016 889 | 1 024 430 |
| Opptjent egenkapital | | | |
| Annen egenkapital | 7 | | |
| Udekket tap | 7 | 3 579 726 | 178 548 |
| Sum opptjent egenkapital | | -3 579 726 | -178 548 |
| Sum egenkapital | | -2 562 837 | 845 882 |
| Gjeld | | | |
| Langsiktig gjeld | | | |
| Utsatt skatt | 8 | | |
| Annen langsiktig gjeld | | | |
| Konvertible lån | 5 | 7 820 659 | |
| Gjeld til kredittinstitusjoner | 5, 9 | 5 191 671 | 3 398 667 |
| Langsiktig konserngjeld | 5 | | |
| Øvrig langsiktig gjeld | 5 | 1 500 000 | 1 328 885 |
| Sum annen langsiktig gjeld | | 14 512 330 | 4 727 552 |
| Sum langsiktig gjeld | | 14 512 330 | 4 727 552 |
| Kortsiktig gjeld | | | |
| Gjeld til kredittinstitusjoner | | | 8 174 |
| Leverandørgjeld | | 603 649 | 402 870 |
| Betalbar skatt | 8 | | 18 582 |
| Skyldig offentlige avgifter | | 587 697 | 176 231 |
| Annen kortsiktig gjeld | 5 | 785 715 | 469 572 |
| Sum kortsiktig gjeld | | 1 977 061 | 1 075 429 |
| Sum gjeld | | 16 489 390 | 5 802 981 |
| SUM EGENKAPITAL OG GJELD | | 13 926 554 | 6 648 863 |
| POSTER UTENOM BALANSEN | | | |
| Garantistillelser | 9 | | |
| Pantstillelser | 9 | | |



Organisasjonsnr: 920 663 362
REBARTEK AS

NOTEOPPLYSNINGER - SELSKAP - alle poster oppgitt i hele tall

Note

Antall aksjer og aksjeeiere

Note

Antall årsverk i regnskapsåret

Virksomheten har hatt følgende antall årsverk:
17.00

Omløpsmidler Startdato Sluttdato Endring

Skattemessig fremf.undersk. Startdato Sluttdato Endring

Kortsiktig gjeld Startdato Sluttdato Endring



Årsregnskap 2021

Rebartek AS

Resultatregnskap
Balanse
Noter til regnskapet

Org.nr.: 920 663 362






| Resultatregnskap | | | |
|---|-------------|-------------------|------------------|
| Rebartek AS | | | |
| Driftsinntekter og driftskostnader | Note | 2021 | 2020 |
| Salgsinntekt | | 7 785 135 | 695 422 |
| Annen driftsinntekt | | 2 619 333 | 4 107 296 |
| Sum driftsinntekter | | 10 404 468 | 4 802 717 |
| Varekostnad | | 3 100 370 | 895 713 |
| Lønnskostnad | 1 | 6 958 282 | 2 007 712 |
| Avskrivning av driftsmidler og immaterielle eiendeler | 2 | 964 584 | 203 774 |
| Annen driftskostnad | | 2 512 807 | 1 570 501 |
| Sum driftskostnader | | 13 536 043 | 4 677 700 |
| Driftsresultat | | -3 131 575 | 125 018 |
| Finansinntekter og finanskostnader | | | |
| Annen renteinntekt | | 408 | 638 |
| Annen finansinntekt | | 9 446 | 1 316 |
| Annen rentekostnad | | 196 725 | 60 945 |
| Annen finanskostnad | | 82 732 | 79 |
| Resultat av finansposter | | -269 603 | -59 070 |
| Ordinært resultat før skattekostnad | | -3 401 178 | 65 947 |
| Ordinært resultat | | -3 401 178 | 65 947 |
| Ekstraordinære inntekter og kostnader | | | |
| Årsresultat | 7 | -3 401 178 | 65 947 |
| Overføringer | | | |
| Overført fra annen egenkapital | | 3 401 178 | -65 947 |
| Sum overføringer | | -3 401 178 | 65 947 |



| Balanse | | | |
|--------------------------------------|-------------|-------------------|------------------|
| Rebartek AS | | | |
| Eiendeler | Note | 2021 | 2020 |
| Anleggsmidler | | | |
| Immaterielle eiendeler | | | |
| Forskning og utvikling | 2 | 4 945 246 | 4 929 178 |
| Sum immaterielle eiendeler | | 4 945 246 | 4 929 178 |
| Varige driftsmidler | | | |
| Maskiner og anlegg | 2 | 988 471 | 801 946 |
| Driftsløsøre, inventar o.a. utstyr | 2 | 97 421 | 0 |
| Sum varige driftsmidler | | 1 085 892 | 801 946 |
| Finansielle anleggsmidler | | | |
| Investeringer i datterselskap | 3 | 9 542 | 0 |
| Andre langsiktige fordringer | 5 | 24 818 | 47 778 |
| Sum finansielle anleggsmidler | | 34 360 | 47 778 |
| Sum anleggsmidler | | 6 065 498 | 5 778 903 |
| Omløpsmidler | | | |
| Lager av varer og annen beholdning | 4 | 952 763 | 0 |
| Fordringer | | | |
| Kundefordringer | | 731 831 | 0 |
| Andre kortsiktige fordringer | 5 | 2 493 640 | 36 171 |
| Sum fordringer | | 3 225 471 | 36 171 |
| Investeringer | | | |
| Bankinnskudd, kontanter o.l. | 6 | 3 682 821 | 833 789 |
| Sum omløpsmidler | | 7 861 055 | 869 960 |
| Sum eiendeler | | 13 926 554 | 6 648 863 |
| Rebartek AS | | | Side 3 |



| Balanse | | | |
|--|---|--|------------------|
| Rebartek AS | | | |
| Egenkapital og gjeld | Note | 2021 | 2020 |
| Egenkapital | | | |
| Innskutt egenkapital | | | |
| Aksjekapital | 7 | 1 000 000 | 1 000 000 |
| Egne aksjer | 7 | -7 541 | 0 |
| Overkurs | 7 | 30 000 | 30 000 |
| Annen innskutt egenkapital | 7 | -5 570 | -5 570 |
| Sum innskutt egenkapital | | 1 016 889 | 1 024 430 |
| Opptjent egenkapital | | | |
| Udekket tap | 7 | -3 579 726 | -178 548 |
| Sum opptjent egenkapital | | -3 579 726 | -178 548 |
| Sum egenkapital | | -2 562 837 | 845 882 |
| Gjeld | | | |
| Annen langsiktig gjeld | | | |
| Konvertible lån | 5 | 7 820 659 | 0 |
| Gjeld til kredittinstitusjoner | 5, 9 | 5 191 671 | 3 398 667 |
| Øvrig langsiktig gjeld | 5 | 1 500 000 | 1 328 885 |
| Sum annen langsiktig gjeld | | 14 512 330 | 4 727 552 |
| Kortsiktig gjeld | | | |
| Gjeld til kredittinstitusjoner | | 0 | 8 174 |
| Leverandørgjeld | | 603 649 | 402 870 |
| Betalbar skatt | 8 | 0 | 18 582 |
| Skyldig offentlige avgifter | | 587 697 | 176 231 |
| Annen kortsiktig gjeld | 5 | 785 715 | 469 572 |
| Sum kortsiktig gjeld | | 1 977 061 | 1 075 429 |
| Sum gjeld | | 16 489 390 | 5 802 981 |
| Sum egenkapital og gjeld | | 13 926 554 | 6 648 863 |
| Kristiansand, 30.06.2022 Styret i Rebartek AS | | | |
|  Maximilian Trommer Styreleder/daglig leder |  Justinas Danyla Styremedlem |  Shady Hajjar Styremedlem | |
| Rebartek AS | | | Side 4 |



-Regnskapsprinsipper

Årsregnskapet er satt opp i samsvar med regnskapsloven og NRS 8 - God regnskapsskikk for små foretak.

Driftsinntekter

Inntektsføring ved salg av varer skjer på leveringstidspunktet. Tjenester inntektsføres etter hvert som de leveres.

Skatt

Skattekostnaden i resultatregnskapet omfatter både periodens betalbare skatt og endring i utsatt skatt. Utsatt skatt er beregnet med 22% på grunnlag av de midlertidige forskjeller som eksisterer mellom regnskapsmessige og skattemessige verdier, samt ligningsmessig underskudd til fremføring ved utgangen av regnskapsåret. Skatteøkende og skattereduserende midlertidige forskjeller som reverserer eller kan reverseres i samme periode er utlignet og nettoført.

Klassifisering og vurdering av balanseposter

Eiendeler bestemt til varig eie eller bruk er klassifisert som anleggsmidler. Eiendeler som er knyttet til varekretsløpet er klassifisert som omløpsmidler. Fordringer klassifiseres som omløpsmidler hvis de skal tilbakebetales i løpet av ett år. For gjeld er analoge kriterier lagt til grunn. Første års avdrag på langsiktige fordringer og langsiktig gjeld klassifiseres likevel ikke som omløpsmiddel og kortsiktig gjeld.

Immaterielle eiendeler

Utgifter til utvikling balanseføres i den grad det kan identifiseres en fremtidig økonomisk fordel knyttet til utviklingen av en identifiserbar immateriell eiendel og utgiftene kan måles pålitelig. I motsatt fall kostnadsføres slike utgifter løpende. Balanseført utvikling avskrives lineært over økonomisk levetid. Utgifter til vedlikehold av eksisterende programvare kostnadsføres løpende.

Varige driftsmidler

Varige driftsmidler balanseføres og avskrives lineært over driftsmidlenes forventede levetid dersom de har antatt levetid over 3 år og har en kostpris som overstiger kr 15 000. Vedlikehold av driftsmidler kostnadsføres løpende. Påkostninger eller forbedringer tillegges driftsmidlets kostpris og avskrives i takt med driftsmidlet. Skillet mellom vedlikehold og påkostning/forbedring regnes i forhold til driftsmidlets stand ved kjøp av driftsmidlet. Utgifter til leie av driftsmidler kostnadsføres. Forskuddsbetalinger balanseføres som forskuddsbetalt kostnad, og fordeles over leieperioden.

Aksjer i datterselskap

Investeringer i datterselskap er vurdert etter kostmetoden ettersom konsernet samlet ikke overstiger grensen for små foretak.

Varer

Varer er vurdert til det laveste av anskaffelseskost og netto salgsverdi.

Fordringer

Kundefordringer og andre fordringer oppføres til pålydende etter fradrag for avsetning til forventet tap. Avsetning til tap gjøres på grunnlag av en individuell vurdering av de enkelte fordringene.

Offentlige tilskudd

Offentlige tilskudd som SkatteFUNN-ordningen gir foretaket rett til ekstra skattefradrag for utgifter til forskning og utvikling (FoU). Disse tilskuddene (skattefradraget) blir regnskapsmessig behandlet i tråd med NRS 4 Offentlige tilskudd. Hvordan tilskuddet skal regnskapsføres avhenger av om utgiftene til FoU balanseføres eller kostnadsføres.



I den utstrekning tilskuddet er ment som et tilskudd til selve investeringen (investeringstilskudd), og en verdireduksjon er nødvendig for å bringe overensstemmelse mellom investeringen og virkelig verdi, legges nettoføring til grunn. Ved nettoføring går tilskudd til fratrukk i eiendelens anskaffelseskost og eiendelen føres opp med nettobeløpet i balansen.

Er tilskuddet ment som et driftstilskudd, skal tilskuddet resultatføres samtidig med den inntekten det skal øke eller kostnaden det skal redusere. Resultatføring av tilskudd kan først skje når det er sannsynlig at betingelsene for tilskuddet er eller vil bli oppfylt

Note 1 Lønnskostnader, antall ansatte, godtgjørelser, lån til ansatte mm.

| Lønnskostnader | 2021 | 2020 |
|-------------------------------------|---------------------|------------------|
| Lønninger | 5 449 968 | 1 445 547 |
| Arbeidsgiveravgift | 1 058 335 | 507 775 |
| Pensjonskostnader | 124 875 | 52 537 |
| Andre ytelser | 325 104 | 1 853 |
| Sum | 6 958 282 | 2 007 712 |
| Sysselsatte årsverk | 17 | 8 |
| Ytelser til ledende personer | Daglig leder | Styret |
| Lønn/styrehonorar | 569 985 | 50 000 |
| Pensjonsutgifter | 11 400 | 0 |
| Annen godtgjørelse | 11 232 | 0 |
| Sum | 592 617 | 50 000 |

Selskapets pensjonsordninger tilfredsstiller kravene i lov om obligatorisk tjenestepensjon.

Det er ikke gitt lån/sikkerhetsstillelse til daglig leder, styrets leder eller andre nærstående parter.

Note 2 Varige driftsmidler og immaterielle eiendeler

| | Forskning og utvikling | Maskiner og anlegg | Driftsløsøre | Totalt |
|------------------------------------|-------------------------------|---------------------------|---------------------|------------------|
| Anskaffelseskost 01.01.2021 | 4 929 178 | 1 117 227 | 0 | 6 046 405 |
| Tilgang | 2 712 177 | 550 432 | 108 213 | 3 370 822 |
| Avgang | 0 | -52 250 | 0 | -52 250 |
| Offentlige tilskuddsmidler | -1 104 547 | 0 | 0 | -1 104 547 |
| Anskaffelseskost 31.12.2021 | 6 536 808 | 1 615 409 | 108 213 | 8 260 430 |
| Akkumulerte avskrivninger | 934 488 | 330 220 | 0 | 1 264 708 |
| Bokført verdi 31.12.2021 | 4 945 246 | 988 471 | 97 421 | 6 031 138 |
| Årets avskrivninger | 657 074 | 296 718 | 10 792 | 964 584 |



| | | | |
|-----------------------------|--------|--------|--------|
| Forventet økonomisk levetid | 5 år | 3-5 år | 5 år |
| Avskrivningsplan | Lineær | Lineær | Lineær |

Balanseført verdi av utviklingskostnader er knyttet til utvikling av programvare. Utgifter til utvikling av programvare er aktivert som forskning og utvikling i balansen. Fremtidig forventet inntjening av pågående utviklingsprosjekt forsværer balanseføring.

Note 3 Andre langsiktige aksjer og andeler

| | Eierandel | Balanseført verdi |
|-------------------------------------|-------------|-------------------|
| Rebartek HK Ltd | 100% | 9 542 |
| Balanseført verdi 31.12.2021 | 100% | 9 542 |

Note 4 Varer

| | 2021 | 2020 |
|----------------|---------|------|
| Varebeholdning | 952 763 | 0 |

Varelager er bokført til anskaffelseskost.

Note 5 Fordringer og gjeld

| Andre kortsiktige fordringer | 2021 | 2020 |
|------------------------------|------------------|---------------|
| Forskuddsbetalte kostnader | 60 901 | 0 |
| Forskuddsbetalt lønn | 30 000 | 36 171 |
| Andre kortsiktige fordringer | 2 402 739 | 0 |
| Sum | 2 493 640 | 36 171 |

I andre kortsiktige fordringer inngår skattefunnrefusjon for 2021 som utgjør kr 1 104 547.

| Annen kortsiktig gjeld | | |
|-------------------------|----------------|----------------|
| Skyldige lønnskostnader | 703 729 | 469 572 |
| Annen påløpte kostnader | 48 404 | 0 |
| Annen kortsiktig gjeld | 33 582 | 0 |
| Sum | 785 715 | 469 572 |

| Annen langsiktig gjeld | | |
|--------------------------------|-------------------|------------------|
| Gjeld til kredittinstitusjoner | 5 191 671 | 3 398 667 |
| Øvrig Langsiktig gjeld | 1 500 000 | 1 328 885 |
| Konvertible lån | 7 820 659 | 0 |
| Sum | 14 512 330 | 4 727 552 |



Note 6 Bundne bankinnskudd, trekkrettigheter

| Bundne bankinnskudd | 2021 | 2020 |
|---------------------|---------|---------|
| Skattetrekkskonto | 250 381 | 137 992 |

Note 7 Egenkapital

| | Aksjekapital | Overkurs | Egne aksjer | Annen innskutt egenkapital | Annen egenkapital | Sum egenkapital |
|--------------------|------------------|---------------|---------------|----------------------------|-------------------|-------------------|
| Egenkapital 1.1 | 1 000 000 | 30 000 | 0 | -5 570 | -178 548 | 845 882 |
| Årets resultat | 0 | 0 | 0 | 0 | -3 401 178 | -3 401 178 |
| Kjøp egne aksjer | 0 | 0 | -7 541 | 0 | 0 | -7 541 |
| Egenkapital | 1 000 000 | 30 000 | -7 541 | -5 570 | -3 579 726 | -2 562 837 |

31.12.2021

Selskapets egenkapital pr. 31.12.2021 er kr. -2 562 837. I mars 2022 gjennomførte selskapet en kapitalforhøyelse hvor totalt kr. 5 409 564 av selskapets gjeld ble konvertert til aksjer, som medførte at aksjekapitalen har økt med kr. 283 101 og overkurs med kr 5 126 463. Styret er av den oppfatning at forutsetningen for fortsatt drift er tilstede i henhold til regnskapslovens § 3-3 og årsregnskapet er således utarbeidet under forutsetning av fortsatt drift.

Note 8 Skatt

Skatteeffekten av midlertidige forskjeller og underskudd til fremføring som har gitt opphav til utsatt skatt og utsatte skattefordeler, spesifisert på typer av midlertidige forskjeller:

| | 2021 | 2020 | Endring |
|---|----------------|----------------|----------------|
| Varige driftsmidler | 314 467 | 934 447 | 619 980 |
| Fordringer | -100 000 | -100 000 | 0 |
| Sum | 214 467 | 834 447 | 619 980 |
| Akkumulert fremførbart underskudd | -4 732 967 | -855 959 | 3 877 008 |
| Inngår ikke i beregningen av utsatt skatt | 4 518 501 | 21 512 | -4 496 989 |
| Utsatt skattefordel (22 %) | 0 | 0 | 0 |

I henhold til God regnskapsskikk for små foretak balanseføres ikke utsatt skattefordel.



| Årets skattekostnad | 2021 | 2020 |
|--|-------------|---------------|
| Skattepliktig inntekt: | | |
| Ordinært resultat før skatt | -3 401 178 | 65 947 |
| Permanente forskjeller | -1 095 810 | 2 696 |
| Endring i midlertidige forskjeller | 619 980 | -275 428 |
| Endring i underskudd til fremføring | 3 877 008 | 206 785 |
| Skattepliktig inntekt | 0 | 0 |
| Resultatført skatt på ordinært resultat: | | |
| Betalbar skatt | 0 | 0 |
| Endring i utsatt skattefordel | 0 | 0 |
| Skattekostnad ordinært resultat | 0 | 0 |
| Betalbar skatt i balansen: | | |
| Betalbar skatt på årets resultat | 0 | 18 582 |
| Sum betalbar skatt i balansen | 0 | 18 582 |

Note 9 Pantstillelser og garantier m.v.

| Gjeld som er sikret ved pant o.l | 2021 | 2020 |
|---|------------------|------------------|
| Gjeld til kredittinstitusjoner | 5 191 671 | 3 398 667 |
| Sum | 5 191 671 | 3 398 667 |
| Balanseført verdi av eiendeler pantsatt for egen gjeld | | |
| Varige driftsmidler | 1 085 892 | 801 946 |
| Varelager | 952 763 | 0 |
| Kundefordringer | 731 831 | 0 |
| Sum | 2 770 487 | 801 946 |

Note 10 Hendelser etter balansedagen

Covid-19 som inntraff i januar 2020 har ikke hatt vesentlig påvirkning på årsregnskapet pr 31.12.2021. Det har på nåværende tidspunkt ikke påvirket driften og selskapet økonomiske stilling i vesentlig grad.

I mars 2022 gjennomførte selskapet en kapitalforhøyelse hvor totalt kr. 5 409 564 av selskapets gjeld ble konvertert til aksjer, som medførte at aksjekapitalen har økt med kr. 283 101 og overkurs med kr 5 126 463.



Til generalforsamlingen i Rebartek AS

Uavhengig revisors beretning

Konklusjon

Vi har revidert Rebartek AS' årsregnskap som består av balanse per 31. desember 2021, resultatregnskap for regnskapsåret avsluttet per denne datoen og noter til årsregnskapet, herunder et sammendrag av viktige regnskapsprinsipper.

Etter vår mening

- oppfyller årsregnskapet gjeldende lovkrav, og
- gir årsregnskapet et rettviseende bilde av selskapets finansielle stilling per 31. desember 2021, og av dets resultater for regnskapsåret avsluttet per denne datoen i samsvar med regnskapslovens regler og god regnskapsskikk i Norge.

Grunnlag for konklusjonen

Vi har gjennomført revisjonen i samsvar med de internasjonale revisjonsstandardene International Standards on Auditing (ISA-ene). Våre oppgaver og plikter i henhold til disse standardene er beskrevet nedenfor under *Revisors oppgaver og plikter ved revisjonen av årsregnskapet*. Vi er uavhengige av selskapet slik det kreves i lov, forskrift og International Code of Ethics for Professional Accountants (inkludert internasjonale uavhengighetsstandarder) utstedt av the International Ethics Standards Board for Accountants (IESBA-reglene), og vi har overholdt våre øvrige etiske forpliktelser i samsvar med disse kravene. Innhentet revisjonsbevis er etter vår vurdering tilstrekkelig og hensiktsmessig som grunnlag for vår konklusjon.

Andre forhold

Avlagt årsregnskap for foregående periode er ikke revidert og sammenligningstallene er dermed ikke revidert. Dette forholdet har ingen betydning for vår konklusjon om årsregnskapet.

Styrets og daglig leders ansvar for årsregnskapet

Styret og daglig leder (ledelsen) er ansvarlige for å utarbeide årsregnskapet og for at det gir et rettviseende bilde i samsvar med regnskapslovens regler og god regnskapsskikk i Norge. Ledelsen er også ansvarlig for slik internkontroll som den finner nødvendig for å kunne utarbeide et årsregnskap som ikke inneholder vesentlig feilinformasjon, verken som følge av misligheter eller utilsiktede feil.

Ved utarbeidelsen av årsregnskapet må ledelsen ta standpunkt til selskapets evne til fortsatt drift og opplyse om forhold av betydning for fortsatt drift. Forutsetningen om fortsatt drift skal legges til grunn for årsregnskapet så lenge det ikke er sannsynlig at virksomheten vil bli avvirket.

Revisors oppgaver og plikter ved revisjonen av årsregnskapet

PricewaterhouseCoopers AS, Gravane 26, Postboks 447, NO-4664 Kristiansand
T: 02316, org. no.: 987 009 713 MVA, www.pwc.no
Statsautoriserte revisorer, medlemmer av Den norske Revisorforening og autorisert regnskapsførerselskap



Uavhengig revisors beretning - Rebartek AS



Vårt mål er å oppnå betryggende sikkerhet for at årsregnskapet som helhet ikke inneholder vesentlig feilinformasjon, verken som følge av misligheter eller utilsiktede feil, og å avgi en revisjonsberetning som inneholder vår konklusjon. Betryggende sikkerhet er en høy grad av sikkerhet, men ingen garanti for at en revisjon utført i samsvar med ISA-ene, alltid vil avdekke vesentlig feilinformasjon som eksisterer. Feilinformasjon kan oppstå som følge av misligheter eller utilsiktede feil. Feilinformasjon blir vurdert som vesentlig dersom den enkeltvis eller samlet med rimelighet kan forventes å påvirke økonomiske beslutninger som brukerne foretar basert på årsregnskapet.

For videre beskrivelse av revisors oppgaver og plikter vises det til:
<https://revisorforeningen.no/revisjonsberetninger>

Kristiansand, 30. juni 2022
PricewaterhouseCoopers AS

Robert Andersen
Statsautorisert revisor
(elektronisk signert)

(2)



 Securely signed with Brevio

Revisjonsberetning

Signers:

| Name | Method | Date |
|------------------------|---------------|------------------|
| Andersen, Robert Arvid | BANKID_MOBILE | 2022-06-30 19:27 |

This document package contains:

- Closing page (this page)
- The original document(s)
- The electronic signatures. These are not visible in the document, but are electronically integrated.



This file is sealed with a digital signature.
The seal is a guarantee for the authenticity
of the document.