



ÅRSREGNSKAPET FOR REGNSKAPSÅRET 2020 - GENERELL INFORMASJON

Enheten

Organisasjonsnummer:	922 256 446
Organisasjonsform:	Aksjeselskap
Foretaksnavn:	FREDRIKSTAD BYGG OG PARKETTSLIPERI AS
Forretningsadresse:	Strykerveien 22B 1658 TORP

Regnskapsår

Årsregnskapets periode:	01.01.2020 - 31.12.2020
-------------------------	-------------------------

Konsern

Morselskap i konsern:	Nei
-----------------------	-----

Regnskapsregler

Regler for små foretak benyttet:	Ja
Benyttet ved utarbeidelsen av årsregnskapet til selskapet:	Regnskapslovens alminnelige regler

Årsregnskapet fastsatt av kompetent organ

Bekreftet av representant for selskapet:	Bent-Joar Wang
Dato for fastsettelse av årsregnskapet:	31.05.2021

Grunnlag for avgivelse

År 2020: Årsregnskapet er elektronisk innlevert
År 2019: Tall er hentet fra elektronisk innlevert årsregnskap fra 2020

Det er ikke krav til at årsregnskapet m.v. som sendes til Regnskapsregisteret er undertegnet. Kontrollen på at dette er utført ligger hos revisor/enhetens øverste organ. Sikkerheten ivaretas ved at innsender har rolle/rettighet for innsending av årsregnskapet via Altinn, og ved at det bekreftes at årsregnskapet er fastsatt av kompetent organ.

Brønnøysundregistrene, 22.06.2022



Resultatregnskap

Beløp i: NOK	Note	2020	2019
RESULTATREGNSKAP			
Inntekter			
Salgsinntekt		21 906 070	15 672 829
Annen driftsinntekt		875	70
Sum inntekter		21 906 945	15 672 899
Kostnader			
Varekostnad		12 068 039	9 169 202
Lønnskostnad	1, 2, 3	6 264 133	4 262 630
Avskrivning på driftsmidler og immaterielle eiendeler	8	348 993	
Annen driftskostnad	5	2 526 488	1 856 385
Sum kostnader		21 207 652	15 288 216
Driftsresultat		699 293	384 682
Finansinntekter og finanskostnader			
Annen renteinntekt		37 493	2 490
Annen finansinntekt		16 330	
Sum finansinntekter		53 823	2 490
Annen rentekostnad		192 778	439
Annen finanskostnad		7 795	
Sum finanskostnader		200 573	439
Netto finans		-146 750	2 051
Ordinært resultat før skattekostnad		552 543	386 733
Skattekostnad på ordinært resultat	6	108 156	85 081
Ordinært resultat etter skattekostnad		444 387	301 652
Årsresultat		444 387	301 652
Overføringer og disponeringer			
Annen egenkapital		444 387	301 652
Sum overføringer og disponeringer		444 387	301 652



Balanse

Beløp i: NOK	Note	2020	2019
BALANSE - EIENDELER			
Anleggsmidler			
Immaterielle eiendeler			
Utsatt skattefordel	7	93 199	66 000
Sum immaterielle eiendeler		93 199	66 000
Varige driftsmidler			
Driftsløsøre, inventar, verktøy, kontormaskiner, ol.	8, 14	1 018 999	
Sum varige driftsmidler		1 018 999	
Finansielle anleggsmidler			
Lån til foretak i samme konsern	13	2 967 927	1 572 698
Sum finansielle anleggsmidler		2 967 927	1 572 698
Sum anleggsmidler		4 080 125	1 638 698
Omløpsmidler			
Varer			
Varer		81 641	
Sum varer		81 641	
Fordringer			
Kundefordringer	9	8 700 967	3 304 131
Andre fordringer		118 048	
Sum fordringer		8 819 015	3 304 131
Bankinnskudd, kontanter og lignende			
Bankinnskudd, kontanter og lignende	10	238 745	636 194
Sum bankinnskudd, kontanter og lignende		238 745	636 194
Sum omløpsmidler		9 139 400	3 940 325
SUM EIENDELER		13 219 526	5 579 022

BALANSE - EGENKAPITAL OG GJELD



Balanse

Beløp i: NOK	Note	2020	2019
Egenkapital			
Innskutt egenkapital			
Aksjekapital (16 000 aksjer à kr 30,00)	11, 12	480 000	30 000
Sum innskutt egenkapital		480 000	30 000
Opptjent egenkapital			
Annen egenkapital	12	646 039	301 652
Sum opptjent egenkapital		646 039	301 652
Sum egenkapital	12	1 126 039	331 652
Gjeld			
Langsiktig gjeld			
Annen langsiktig gjeld			
Gjeld til kredittinstitusjoner	14	529 358	
Langsiktig konserngjeld	13	2 859 532	
Sum annen langsiktig gjeld		3 388 890	
Sum langsiktig gjeld		3 388 890	0
Kortsiktig gjeld			
Gjeld til kredittinstitusjoner		1 278 337	
Leverandørgjeld		4 919 878	1 729 042
Betalbar skatt		146 064	151 081
Skyldige offentlige avgifter		1 329 084	741 496
Annen kortsiktig gjeld		1 031 233	2 625 751
Sum kortsiktig gjeld		8 704 596	5 247 370
Sum gjeld		12 093 486	5 247 370
SUM EGENKAPITAL OG GJELD		13 219 526	5 579 022



Brønnøysundregistrene

ÅRSREGNSKAP FOR REGNSKAPSÅRET 2020 - GENERELL INFORMASJON

Journalnummer: 2021 420675

Enheten

Organisasjonsnummer: 922 256 446
Organisasjonsform: Aksjeselskap
Foretaksnavn: FREDRIKSTAD BYGG OG PARKETTSLIPERI AS
Forretningsadresse: Strykerveien 22B
1658 TORP

Regnskapsår

Årsregnskapets periode: 01.01.2020 - 31.12.2020

Konsern

Morselskap i konsern: Nei

Regnskapsregler

Regler for små foretak benyttet: Ja
Benyttet ved utarbeidelsen av
årsregnskapet til selskapet: Regnskapslovens alminnelige regler

Årsregnskapet fastsatt av kompetent organ

Bekreftet av representant for selskapet: Bent-Joar Wang
Dato for fastsettelse av årsregnskapet: 31.05.2021

Revisjon

Årsregnskapet er utarbeidet av ekstern
autorisert regnskapsfører: Ja

Grunnlag for avgivelse

År 2020: Årsregnskap er elektronisk innlevert.
År 2019: Tall er hentet fra elektronisk innlevert årsregnskap fra 2020.

Det er ikke krav til at årsregnskapet m.v. som sendes til Regnskapsregisteret er undertegnet. Kontrollen på at dette er utført ligger hos revisor/enhetens øverste organ. Sikkerheten ivaretas ved at innsender har rolle/rettighet for innsending av årsregnskapet via Altinn, og ved at det bekreftes at årsregnskapet er fastsatt av kompetent organ.

Brønnøysundregistrene, 30.06.2021



Organisasjonsnr: 922 256 446
FREDRIKSTAD BYGG OG PARKETTSLIPERI
AS

RESULTATREGNSKAP

Beløp i: NOK	Note	2020	2019
RESULTATREGNSKAP			
Inntekter			
Salgsinntekt		21 906 070	15 672 829
Annen driftsinntekt		875	70
Sum inntekter		21 906 945	15 672 899
Kostnader			
Varekostnad		12 068 039	9 169 202
Lønnskostnad	1, 2, 3	6 264 133	4 262 630
Avskrivning på driftsmidler og immaterielle eiendeler	8	348 993	
Annen driftskostnad	5	2 526 488	1 856 385
Sum kostnader		21 207 652	15 288 216
Driftsresultat		699 293	384 682
Finansinntekter og finanskostnader			
Annen renteinntekt		37 493	2 490
Annen finansinntekt		16 330	
Sum finansinntekter		53 823	2 490
Annen rentekostnad		192 778	439
Annen finanskostnad		7 795	
Sum finanskostnader		200 573	439
Netto finans		-146 750	2 051
Ordinært resultat før skattekostnad			
Skattekostnad på ordinært resultat	6	108 156	85 081
Ordinært resultat etter skattekostnad		444 387	301 652
Årsresultat		444 387	301 652
Overføringer og disponeringer			
Annen egenkapital		444 387	301 652
Sum overføringer og disponeringer		444 387	301 652



Organisasjonsnr: 922 256 446
FREDRIKSTAD BYGG OG PARKETTSLIPERI
AS

BALANSE

Beløp i: NOK	Note	2020	2019
BALANSE - EIENDELER			
Anleggsmidler			
Immaterielle eiendeler			
Utsatt skattefordel	7	93 199	66 000
Sum immaterielle eiendeler		93 199	66 000
Varige driftsmidler			
Driftsløsøre, inventar, verktøy, kontormaskiner, ol.	8, 14	1 018 999	
Sum varige driftsmidler		1 018 999	
Finansielle anleggsmidler			
Lån til foretak i samme konsern	13	2 967 927	1 572 698
Sum finansielle anleggsmidler		2 967 927	1 572 698
Sum anleggsmidler		4 080 125	1 638 698
Omløpsmidler			
Varer			
Varer		81 641	
Sum varer		81 641	
Fordringer			
Kundefordringer	9	8 700 967	3 304 131
Andre fordringer		118 048	
Sum fordringer		8 819 015	3 304 131
Bankinnskudd, kontanter og lignende			
Bankinnskudd, kontanter og lignende	10	238 745	636 194
Sum bankinnskudd, kontanter og lignende		238 745	636 194
Sum omløpsmidler		9 139 400	3 940 325
SUM EIENDELER		13 219 526	5 579 022
BALANSE - EGENKAPITAL OG GJELD			
Egenkapital			
Innskutt egenkapital			
Aksjekapital (16 000 aksjer à kr 30,00)	11, 12	480 000	30 000



Sum innskutt egenkapital		480 000	30 000
Opptjent egenkapital			
Annen egenkapital	12	646 039	301 652
Sum opptjent egenkapital		646 039	301 652
Sum egenkapital	12	1 126 039	331 652
Gjeld			
Langsiktig gjeld			
Annen langsiktig gjeld			
Gjeld til			
kredittinstitusjoner	14	529 358	
Langsiktig konserngjeld	13	2 859 532	
Sum annen langsiktig gjeld		3 388 890	
Sum langsiktig gjeld		3 388 890	0
Kortsiktig gjeld			
Gjeld til			
kredittinstitusjoner		1 278 337	
Leverandørgjeld		4 919 878	1 729 042
Betalbar skatt		146 064	151 081
Skyldige offentlige avgifter		1 329 084	741 496
Annen kortsiktig gjeld		1 031 233	2 625 751
Sum kortsiktig gjeld		8 704 596	5 247 370
Sum gjeld		12 093 486	5 247 370
SUM EGENKAPITAL OG GJELD		13 219 526	5 579 022



Organisasjonsnr: 922 256 446
FREDRIKSTAD BYGG OG PARKETTSLIPERI
AS

NOTEOPPLYSNINGER - SELSKAP - alle poster oppgitt i hele tall

Note

Regnskapsprinsipper
Se filvedlegg.

Note
Er det usikkerhet om fortsatt drift?: Nei

Note
11

Antall aksjer og aksjeeiere

<u>Aksjeklasse</u>	<u>Ant. aksjer</u>	<u>Pålydende</u>	<u>Bokført verdi</u>
Ordinære aksjer	16000.00	30.00	480000.00

<u>Aksjeeiere - fritekst</u>	<u>Antall</u>	<u>Eierandel</u>	<u>Aksjeklasse</u>
SVENSEN HOLDING AS	16000.00	100.00%	Ordinære aksjer

<u>Sum</u>	<u>Sum antall</u>	<u>Sum eierandel</u>	
	16000.00	100.00%	

Note
1

Lønn og ytelser

<u>Lønn</u>	<u>Årets</u>	<u>Fjorårets</u>
	5366630.00	3704685.00

<u>Arbeidsgiveravgift</u>	<u>Årets</u>	<u>Fjorårets</u>
	779457.00	484902.00

<u>Pensjonskostnader</u>	<u>Årets</u>	<u>Fjorårets</u>
	84571.00	38251.00

<u>Andre ytelser</u>	<u>Årets</u>	<u>Fjorårets</u>
	33474.00	34792.00

<u>Sum lønnskostnader</u>	<u>Årets</u>	<u>Fjorårets</u>
	6264132.00	4262630.00

Note



3

Ytelser til ledende personer

Ytelser til daglig leder

<u>Ytelser</u>	<u>Lønn</u>	<u>Pensj.forpl.</u>	<u>Andre godtgj.</u>
	762508.00		61608.00

Note

3

Ytelser til andre ledende personer

Note

5

Ytelser til revisjon

<u>Revisjon</u>	<u>Årets</u>	<u>Fjorårets</u>
	41312.00	8000.00
<u>Andre tjenester</u>	<u>Årets</u>	<u>Fjorårets</u>
	66400.00	
<u>Sum godtgjørelse til revisor</u>	<u>Årets</u>	<u>Fjorårets</u>
	107712.00	8000.00

Note

1

Antall årsverk i regnskapsåret

Virksomheten har hatt følgende antall årsverk:

8.00

Note

2

Obligatorisk tjenstepensjon

Er virksomheten pliktig til å ha tjenstepensjonsordning etter lov:

Ja

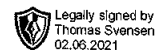
Oppfyller pensjonsordning lovkravene: Ja

Note

4

Lån og sikkerhetsstillelse til ledende personer og aksjeeiere

Er det gitt lån eller sikkerhetsstillelse til ledende personer: Nei



Årsregnskap for 2020

**FREDRIKSTAD BYGG OG PARKETTSLIPERI AS
1658 TORP**


Innhold

Resultatregnskap

Balanse

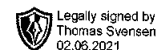
Noter

Revisjonsberetning




Resultatregnskap for 2020 FREDRIKSTAD BYGG OG PARKETTSLIPERI AS

	Note	2020	2019
Salgsinntekt		21 906 070	15 672 829
Annen driftsinntekt		875	70
Sum driftsinntekter		21 906 945	15 672 899
Varekostnad		(12 068 039)	(9 169 202)
Lønnskostnad	1, 2, 3	(6 264 133)	(4 262 630)
Avskrivning på driftsmidler og immaterielle eiendeler	8	(348 993)	0
Annen driftskostnad	5	(2 526 488)	(1 856 385)
Sum driftskostnader		(21 207 652)	(15 288 216)
Driftsresultat		699 293	384 682
Annen renteinntekt		37 493	2 490
Annen finansinntekt		16 330	0
Sum finansinntekter		53 823	2 490
Annen rentekostnad		(192 778)	(439)
Annen finanskostnad		(7 795)	0
Sum finanskostnader		(200 573)	(439)
Netto finans		(146 750)	2 051
Ordinært resultat før skattekostnad		552 543	386 733
Skattekostnad på ordinært resultat	6	(108 156)	(85 081)
Ordinært resultat		444 387	301 652
Årsresultat		444 387	301 652
Overføringer			
Annen egenkapital		444 387	301 652
Sum		444 387	301 652



Balanse pr. 31. desember 2020 FREDRIKSTAD BYGG OG PARKETTSLIPERI AS

	Note	2020	2019
EIENDELER			
Anleggsmidler			
Immaterielle eiendeler			
Utsatt skattefordel	7	93 199	66 000
Sum immaterielle eiendeler		93 199	66 000
Varige driftsmidler			
Driftsløsøre, inventar, verktøy, kontormaskiner, ol.	8, 14	1 018 999	0
Sum varige driftsmidler		1 018 999	0
Finansielle anleggsmidler			
Lån til foretak i samme konsern	13	2 967 927	1 572 698
Sum finansielle anleggsmidler		2 967 927	1 572 698
Sum anleggsmidler		4 080 125	1 638 698
Omløpsmidler			
Varer		81 641	0
Sum varer		81 641	0
Fordringer			
Kundefordringer	9	8 700 967	3 304 131
Andre fordringer		118 048	0
Sum fordringer		8 819 015	3 304 131
Bankinnskudd, kontanter og lignende	10	238 745	636 194
Sum bankinnskudd, kontanter og lignende		238 745	636 194
Sum omløpsmidler		9 139 400	3 940 325
Sum eiendeler		13 219 526	5 579 022

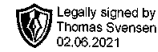


Balanse pr. 31. desember 2020 FREDRIKSTAD BYGG OG PARKETTSLIPERI AS

	Note	2020	2019
EGENKAPITAL OG GJELD			
Egenkapital			
Innskutt egenkapital			
Aksjekapital (16 000 aksjer à kr 30,00)	11, 12	480 000	30 000
Sum innskutt egenkapital		480 000	30 000
Opptjent egenkapital			
Annen egenkapital	12	646 039	301 652
Udekket tap	12	0	0
Sum opptjent egenkapital		646 039	301 652
Sum egenkapital	12	1 126 039	331 652
Gjeld			
Annen langsiktig gjeld			
Gjeld til kredittinstitusjoner	14	529 358	0
Langsiktig konserngjeld	13	2 859 532	0
Sum annen langsiktig gjeld		3 388 890	0
Sum langsiktig gjeld		3 388 890	0
Kortsiktig gjeld			
Gjeld til kredittinstitusjoner		1 278 337	0
Leverandørgjeld		4 919 878	1 729 042
Betalbar skatt		146 064	151 081
Skyldige offentlige avgifter		1 329 084	741 496
Annen kortsiktig gjeld		1 031 233	2 625 751
Sum kortsiktig gjeld		8 704 596	5 247 370
Sum gjeld		12 093 486	5 247 370
Sum egenkapital og gjeld		13 219 526	5 579 022

Fredrikstad, 31.05.2021

Thomas André Svensen
Styrets leder / Daglig leder



Noter 2020

FREDRIKSTAD BYGG OG PARKETTSLIPERI AS

Regnskapsprinsipper

Årsregnskapet er satt opp i samsvar med regnskapsloven og god regnskapsskikk for små foretak.

Salgsinntekter

Inntektsføring ved salg av varer skjer på leveringstidspunktet. Tjenester inntektsføres etter hvert som de leveres.

Klassifisering og vurdering av balanseposter

Omløpsmidler og kortsiktig gjeld omfatter poster som knytter seg til varekretsløpet. For andre poster enn kundefordringer omfattes poster som forfaller til betaling innen ett år etter transaksjonsdagen. Anleggsmidler er eiendeler bestemt til varig eie og bruk. Langsiktig gjeld er gjeld som forfaller senere enn ett år etter transaksjonsdagen.

Omløpsmidler vurderes til laveste av anskaffelseskost og virkelig verdi. Kortsiktig gjeld balanseføres til nominelt beløp på etableringstidspunktet.

Anleggsmidler vurderes til anskaffelseskost. Varige anleggsmidler avskrives etter en fornuftig avskrivningsplan. Anleggsmidlene nedskrives til virkelig verdi ved verdifall som ikke forventes å være forbigående. Langsiktig gjeld med unntak av andre avsetninger balanseføres til nominelt beløp på etableringstidspunktet.

Fordringer

Kundefordringer og andre fordringer er oppført i balansen til pålydende etter fradrag for avsetning til forventet tap. Avsetning til tap gjøres på grunnlag av individuelle vurderinger av de enkelte fordringene. I tillegg gjøres det for øvrige kundefordringer en uspesifisert avsetning for å dekke antatt tap.

Varebeholdninger

Lager av innkjøpte varer er verdsatt til laveste av anskaffelseskost etter FIFO- prinsippet og virkelig verdi. Egentilvirkede ferdigvarer og varer under tilvirkning er vurdert til variabel tilvirkningskost. Det foretas nedskrivning for påregnelig ukurans.

Varige driftsmidler

Varige driftsmidler balanseføres og avskrives over driftsmidlenes levetid dersom de har antatt levetid over 3 år og har en kostpris som overstiger kr 15.000. Direkte vedlikehold av driftsmidler kostnadsføres løpende under driftskostnader, mens påkostninger eller forbedringer tillegges driftsmidlets kostpris og avskrives i takt med driftsmidlet.

Forøvrig er følgende regnskapsprinsipper anvendt:

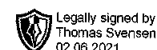
FIFO-metoden for tilordning av anskaffelseskost for ombyttbare finansielle eiendeler, laveste verdis prinsipp for markedsbaserte finansielle omløpsmidler, forsikret pensjonsforpliktelse er ikke balanseført - kostnaden er lik premien, pensjonsforpliktelser knyttet til AFP-ordningen er ikke balanseført, leieavtaler er ikke balanseført, langsiktige tilvirkningskontrakter er inntektsført etter fullført kontrakt metoden, pengeposter i utenlandsk valuta er verdsatt til kursen ved regnskapsårets slutt og kostmetoden er benyttet for investeringer i datterselskap/tilknyttet selskap. Egne utgifter til forskning og utvikling og til utvikling av rettigheter er kostnadsført.

Utbytte er inntektsført samme år som det er avsatt i datterselskap/tilknyttet selskap, dersom det er sannsynlig at beløpet vil mottas. Ved utbytte som overstiger andel av tilbakeholdt resultat etter kjøpet representerer den overskytende del tilbakebetaling av investert kapital, og er fratrukket investeringens verdi i balansen.

Skatt

Skattekostnaden i resultatregnskapet omfatter både periodens betalbare skatt og endring i utsatt skatt. Utsatt skatt er beregnet med 22% på grunnlag av de midlertidige forskjeller som eksisterer mellom regnskapsmessige og skattemessige verdier, samt skattemessig underskudd til fremføring ved utgangen av regnskapsåret. Skatteøkende og skattereduserende midlertidige forskjeller som reverserer eller kan reversere i samme periode er utlignet og skattevirkningen er beregnet på nettogrunnlaget.

Selskapet har ikke endret regnskapsprinsipp fra 2019 til 2020.



Note 1 - Lønnskostnader etc

	2020	2019
Lønn	5 366 630	3 704 685
Arbeidsgiveravgift	779 457	484 902
Pensjonskostnader	84 571	38 251
Andre relaterte ytelser / Refusjoner	33 474	34 792
Sum	6 264 132	4 262 630

Foretaket har sysselsatt 8 årsverk i regnskapsåret.

Note 2 - Obligatorisk tjenestepensjon

Virksomheten er pliktig til å ha tjenestepensjonsordning etter lov om obligatorisk tjenestepensjon. Gjeldende pensjonsordning oppfyller kravene etter loven.

Note 3 - Ytelser til ledende personer

	Lønn	Pensjonsforpliktelse	Annen godtgjørelse
Ytelser til daglig leder	762 508	0	61 608

Note 4 - Lån og sikkerhetsstillelse til ledende personer


Det er ikke gitt lån eller sikkerhetsstillelse til ledende personer.

Note 5 - Revisjon

	2020	2019
Revisjon	41 312	8 000
Andre tjenester	66 400	0
Sum godtgjørelse til revisor	107 712	8 000

Note 6 - Skatt

	2020	2019
Ordinært resultat før skattekostnad	552 543	386 733
+/- Årets endring i midlertidige forskjeller	111 385	300 000
Årets skattegrunnlag	663 928	686 733
Betalbar inntektsskatt for selskapet basert på 22%	146 064	151 081
Sum	146 064	151 081
+/- For lite (for mye) avsatt skatt tidligere år	(109 293)	
+/- Endring i utsatt skatt	71 385	(66 000)
Skattekostnad i resultatregnskapet	108 156	85 081
Betalbar skatt i skattekostnad	146 064	151 081
Betalbar skatt i balansen	146 064	151 081



Note 7 - Midl. forskjeller - Utsatt skatt/skattefordel

Utsatt skatt/utsatt skattefordel i balansen avsettes på grunnlag av forskjeller mellom regnskapsmessige og skattemessige verdier i henhold til norsk regnskapsstandard for skatt. Midlertidige skatteøkende og skattereduserende forskjeller som kan utlignes er nettoført.

Midlertidige forskjeller knyttet til:	01.01.2020	31.12.2020	Endring
Anleggsmidler	(12 247)	(23 632)	11 385
Omløpsmidler	(300 000)	(400 000)	100 000
Netto forskjeller	(312 247)	(423 632)	111 385
Skattereduserende forskjeller som ikke kan utlignes	(435 863)	0	(435 863)
Sum midlertidige forskjeller	(748 110)	(423 632)	(324 478)
Utsatt skattefordel 31.12.20. basert på 22%	(164 584)	(93 199)	(71 385)

Note 8 - Spesifikasjon av varige driftsmidler

	Driftsløsøre, inventar o.l
Anskaffelseskost 01.01.2020	1 621 423
Tilgang i året	348 993
Avgang i året	0
Anskaffelseskost 31.12.2020	1 970 416
Akk. av- og nedskr. 01.01.2020	(602 423)
Akkumulerte avskr. 31.12.2020	(869 982)
Akkumulerte nedskr. 31.12.2020	(81 434)
Balanseført verdi pr. 31.12.2020	1 019 000
Årets avskrivninger	(348 993)
Økonomisk levetid	2 - 7 år
Avskrivningsplan: Lineær	14,29 - 50 %

Note 9 - Kundefordringer

Kundefordringer er vurdert til pålydende, nedskrevet med forventet tap på fordringer.

	2020	2019
Kundefordringer til pålydende	9 100 967	3 604 131
Avsatt til dekning av usikre fordringer	(400 000)	(300 000)
Netto oppførte kundefordringer	8 700 967	3 304 131

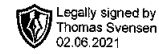
Note 10 - Bankinnskudd

I posten for bankinnskudd inngår egen konto for bundne skattetrekksmidler med kr 239 722. Skyldig skattetrekk er kr 239 722.

Note 11 - Aksjekapital og aksjonærer

Aksjeklasse	Antall aksjer	Pålydende	Bokført verdi
Ordinære aksjer	16 000	30,00	480 000,00
Sum	16 000		480 000,00

Aksjeeier	Antall aksjer	Eierandel	Aksjeklasse
SVENSEN HOLDING AS	16 000	100,00%	Ordinære aksjer
Totalt antall aksjer	16 000	100,00%	



Note 12 - Egenkapital

	Aksjekapital	Annen EK	Sum
Egenkapital 01.01.2020	30 000	301 652	331 652
Økning AK/overkurs	450 000		450 000
Årets resultat		444 387	444 387
Egenkapital 31.12.2020	480 000	746 040	1 226 040

Note 13 - Konsernforhold

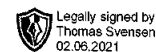
Selskapet har langsiktige konsenfordringer på kr 2 967 927.
Selskapet har langsiktig konserngjeld på kr 2 859 532.

Selskapet har levert varer og tjenester til søsterselskaper på kr 2 094 169.
Man har betalt leie for lokaler til søsterselskap med kr 200 000.
2019

Note 14 - Pantstillelser og garantier

Spesifikasjon	2020	2019
Gjeld til kredittinstitusjoner	529 358	0
Sum	529 358	0
Balanseført verdi av eiendeler pantsatt for egen gjeld	1 018 999	0
Sum	1 018 999	0

Av langsiktig gjeld på kr 529 358 forfaller kr 0 om mer enn 5 år.



Kontantstrømoppstilling FREDRIKSTAD BYGG OG PARKETTSLIPERI AS

	Note	2020	2019
Likvider tilført/brukt på virksomheten:			
Årsresultat		444 387	301 652
+ Ordinære avskrivninger		348 993	0
+/- Endring i utsatt skatt		71 385	(66 000)
Tilført fra årets virksomhet		<u>864 765</u>	<u>235 652</u>
+/- Endr. i lager, debitorer og kreditorer		(2 287 642)	(1 575 089)
+/- Endr. i andre tidsavgrensingsposter		464 523	892 577
A = Netto likviditetsendr. fra virksomhet		<u>(958 354)</u>	<u>(446 859)</u>
Likvider tilført/brukt på investeringer:			
- Investeringer i varige driftsmidler		(1 367 992)	0
+/- Endring andre investeringer		(1 395 229)	(1 572 698)
B = Netto likviditetsendr. fra investering		<u>(2 763 222)</u>	<u>(1 572 698)</u>
Likvider tilført/brukt på finansiering:			
+ Opptak av ny gjeld (korts. og langs.)		3 072 710	2 625 751
+ Innbetaling av egenkapital		450 000	30 000
C = Netto likviditetsendr. fra finansiering		<u>3 522 710</u>	<u>2 655 751</u>
+ Likviditetsbeholdning 1.1.		636 194	0
A+B+C Netto endr. i likvider gjennom året		<u>(198 865)</u>	<u>636 194</u>
= Likviditetsbeholdning 31.12.		<u>437 329</u>	<u>636 194</u>



CENTER REVISJON

Til Generalforsamlingen i

FREDRIKSTAD BYGG OG PARKETTSLIPERI AS

Orgnr. 922 256 446

Center Revisjon AS
Tuneveien 97
1712 Grålum
Telefon: 69 10 44 30
Orgnr. 916788517 MVA
Bankkonto: 6129.06.78845
centerrevisjon.no
Medlem - Den Norske Revisorforening

UAVHENGIG REVISORS BERETNING

Uttalelse om revisjonen av årsregnskapet

Konklusjon

Vi har revidert årsregnskapet til FREDRIKSTAD BYGG OG PARKETTSLIPERI AS som viser et **overskudd på kr. 444.387,-**, som består av balanse per 31. desember 2020 og resultatregnskap for det avsluttede regnskapsåret, og noter til årsregnskapet, herunder et sammendrag av viktige regnskapsprinsipper.

Etter vår mening gir det medfølgende årsregnskapet i det alt vesentlige et rettviseende bilde av den finansielle stillingen til selskapet per 31. desember 2020, og av selskapets resultat for det avsluttede regnskapsåret i samsvar med regnskapslovens regler og god regnskapsskikk i Norge (GRS).

Grunnlag for konklusjonen

Vi har gjennomført revisjonen i samsvar med lov, forskrift og god revisjonsskikk i Norge, herunder de internasjonale revisjonsstandardene (ISA-ene). Våre oppgaver og plikter i henhold til disse standardene er ytterligere beskrevet i avsnittet om «revisors oppgaver og plikter ved revisjon av regnskap». Vi er uavhengige av selskapet slik det kreves i lov og forskrift, og har oppfylt våre øvrige etiske plikter i samsvar med disse kravene. Etter vår oppfatning er innhentet revisjonsbevis tilstrekkelig og hensiktsmessig som grunnlag for vår konklusjon.

Styret og daglig leders ansvar for regnskapet

Ledelsen er ansvarlig for utarbeidelsen av årsregnskapet og for at det gir en dekkende fremstilling i samsvar med god regnskapsskikk i Norge og for slik intern kontroll som ledelsen finner nødvendig for å muliggjøre utarbeidelsen av et regnskap som ikke inneholder vesentlig feilinformasjon, verken som følge av tilsiktede eller utilsiktede feil.

Ved utarbeidelsen av årsregnskapet er ledelsen ansvarlig for å vurdere selskapets evne til fortsatt drift, og skal opplyse om, alt etter omstendighetene, forhold knyttet til fortsatt drift og bruke forutsetningen om fortsatt drift, med mindre ledelsen enten har til hensikt å avvike selskapet eller ikke har noe annet realistisk alternativ enn å avvike selskapet.



De som har overordnet ansvar for styring og kontroll er ansvarlige for å føre tilsyn med selskapets finansielle rapporteringsprosess.

Revisors oppgaver og plikter ved revisjon av regnskap

Vårt mål er å oppnå betryggende sikkerhet for at årsregnskapet totalt sett ikke inneholder vesentlig feilinformasjon, verken som følge av tilsiktede eller utilsiktede feil, og å avgi en revisjonsberetning som inneholder vår konklusjon. Betryggende sikkerhet er et høyt sikkerhetsnivå, men er ingen garanti for at en revisjon utført i samsvar med lov, forskrift og god revisjonsskikk i Norge, herunder ISA-ene alltid vil avdekke eksisterende feilinformasjon som kan være vesentlig. Feilinformasjon kan skyldes tilsiktede eller utilsiktede feil og er å anse som vesentlige dersom de, enkeltvis eller samlet, rimelig kan forventes å påvirke de økonomiske beslutningene som treffes av brukere på grunnlag av dette årsregnskapet.

En videre beskrivelse av revisors oppgaver og plikter i forbindelse med revisjonen av årsregnskapet finnes på nettstedet til revisorforeningen på revisorforeningen.no/revisjonsberetninger. Denne beskrivelsen er en del av vår revisjonsberetning.

Uttalelse om øvrige lovmessige krav

Konklusjon om registrering og dokumentasjon

Basert på vår revisjon av årsregnskapet som beskrevet ovenfor, og kontrollhandlinger vi har funnet nødvendig i henhold til internasjonal standard for attestasjonsoppdrag (ISAE) 3000 «Attestasjonsoppdrag som ikke er revisjon eller forenklet revisorkontroll av historisk finansiell informasjon», mener vi at ledelsen har oppfylt sin plikt til å sørge for ordentlig og oversiktlig registrering og dokumentasjon av selskapets regnskapsopplysninger i samsvar med lov og god bokføringsskikk i Norge.

Andre forhold

Uten at det har konsekvenser for vår konklusjon vil vi påpeke svakheter ved selskapets interne kontrollhandlinger.

Sarpsborg, 31. mai 2021

Center Revisjon AS

Jon R. Andersen

Statsautorisert revisor