



ÅRSREGNSKAPET FOR REGNSKAPSÅRET 2023 - GENERELL INFORMASJON

Enheten

Organisasjonsnummer:	910 360 868
Organisasjonsform:	Aksjeselskap
Foretaksnavn:	GILL GRUPPEN AS
Forretningsadresse:	Masteveien 4 1481 HAGAN

Regnskapsår

Årsregnskapets periode:	01.01.2023 - 31.12.2023
-------------------------	-------------------------

Konsern

Mørselskap i konsern:	Ja
Konsernregnskap lagt ved:	Ja

Regnskapsregler

Regler for små foretak benyttet:	Nei
Benyttet ved utarbeidelsen av årsregnskapet til selskapet:	Regnskapslovens alminnelige regler
Benyttet ved utarbeidelsen av årsregnskapet til konsernet:	Regnskapslovens alminnelige regler

Årsregnskapet fastsatt av kompetent organ

Bekreftet av representant for selskapet:	Leif Arne Madsberg
Dato for fastsettelse av årsregnskapet:	06.03.2024

Grunnlag for avgivelse

År 2023: Årsregnskapet er elektronisk innlevert
År 2022: Tall er hentet fra elektronisk innlevert årsregnskap fra 2023

Det er ikke krav til at årsregnskapet m.v. som sendes til Regnskapsregisteret er undertegnet. Kontrollen på at dette er utført ligger hos revisor/enhetens øverste organ. Sikkerheten ivaretas ved at innsender har rolle/rettighet for innsending av årsregnskapet via Altinn, og ved at det bekreftes at årsregnskapet er fastsatt av kompetent organ.

Brønnøysundregistrene, 07.08.2025



Resultatregnskap

Beløp i: NOK	Note	2023	2022
RESULTATREGNSKAP			
Inntekter			
Salgsinntekt		743 392	650 000
Sum inntekter		743 392	650 000
Kostnader			
Varekostnad		630 008	588 431
Lønnskostnad		409 835	649 025
Annen driftskostnad		1 851 997	3 136 895
Sum kostnader		2 891 840	4 374 351
Driftsresultat		-2 148 448	-3 724 351
Finansinntekter og finanskostnader			
Inntekt på investering i datterselskap og tilknyttet selskap		10 085 179	13 130 810
Renteinntekt fra foretak i samme konsern			124 804
Annen renteinntekt		4 200 754	130 915
Annen finansinntekt		10 559 999	21 507 054
Verdiøkning andre finansielle instrumenter vurdert til virkelig verdi		352 344	1 526 017
Sum finansinntekter		25 198 276	36 419 600
Annen rentekostnad		5 199 955	1 584 396
Annen finanskostnad		1 623 641	10 680 898
Sum finanskostnader		6 823 596	12 265 294
Netto finans		18 374 680	24 154 306
Ordinært resultat før skattekostnad		16 226 232	20 429 955
Skattekostnad på ordinært resultat			624 926
Ordinært resultat etter skattekostnad		16 226 232	19 805 029
Årsresultat		16 226 232	19 805 029
Overføringer og disponeringer			
Ordinært utbytte		40 000 000	



Resultatregnskap

Beløp i: NOK	Note	2023	2022
Overføringer til/fra annen egenkapital		-17 589 383	19 805 029
Overført fra overkurs		-6 184 386	
Sum overføringer og disponeringer		16 226 231	19 805 029



Balanse

Beløp i: NOK	Note	2023	2022
BALANSE - EIENDELER			
Anleggsmidler			
Immaterielle eiendeler			
Finansielle anleggsmidler			
Investering i datterselskap		159 485 428	139 985 428
Investeringer i tilknyttet selskap		17 082 186	17 082 186
Investeringer i aksjer og andeler			4 562 905
Andre fordringer		289 809	8 867 262
Sum finansielle anleggsmidler		176 857 423	170 497 781
Sum anleggsmidler		176 857 423	170 497 781
Omløpsmidler			
Varer			
Fordringer			
Andre fordringer		7 752 631	19 484 754
Andre kortsiktige fordringer konsern		43 207 303	21 653 324
Sum fordringer		50 959 934	41 138 078
Investeringer			
Markedsbaserte aksjer			3 259 312
Sum investeringer			3 259 312
Bankinnskudd, kontanter og lignende			
Bankinnskudd, kontanter og lignende		18 898 354	256 790
Sum bankinnskudd, kontanter og lignende		18 898 354	256 790
Sum omløpsmidler		69 858 288	44 654 180
SUM EIENDELER		246 715 711	215 151 961

BALANSE - EGENKAPITAL OG GJELD



Balanse

Beløp i: NOK	Note	2023	2022
Egenkapital			
Innskutt egenkapital			
Selskapskapital		31 059 000	31 059 000
Overkurs		82 191 302	88 375 688
Sum innskutt egenkapital		113 250 302	119 434 688
Opptjent egenkapital			
Annen egenkapital			17 589 383
Sum opptjent egenkapital			17 589 383
Sum egenkapital		113 250 302	137 024 071
Gjeld			
Langsiktig gjeld			
Annen langsiktig gjeld			
Langsiktig konserngjeld			11 900 000
Sum annen langsiktig gjeld			11 900 000
Sum langsiktig gjeld		0	11 900 000
Kortsiktig gjeld			
Gjeld til kredittinstitusjoner		40 479 635	23 941 679
Leverandørgjeld		42 668	2 000
Skyldige offentlige avgifter			63
Utbytte		40 000 000	
Kortsiktig konserngjeld		52 353 209	41 676 850
Annen kortsiktig gjeld		589 897	607 297
Sum kortsiktig gjeld		133 465 409	66 227 889
Sum gjeld		133 465 409	78 127 889
SUM EGENKAPITAL OG GJELD		246 715 711	215 151 960



Konsernets resultatregnskap

Beløp i: NOK	Note	2023	2022
RESULTATREGNSKAP			
Inntekter			
Salgsinntekt		1 336 848 516	1 385 141 484
Annen driftsinntekt		30 373 687	29 051 003
Sum inntekter	1,2	1 367 222 203	1 414 192 487
Kostnader			
Varekostnad		1 150 017 419	1 182 644 968
Lønnskostnad	3,4	67 517 449	59 859 374
Avskrivning på varige driftsmidler og immaterielle eiendeler	5	9 494 780	14 073 337
Nedskrivning av varige driftsmidler og immaterielle eiendeler	5		47 548
Annen driftskostnad	3,5	77 611 509	77 965 733
Sum kostnader		1 304 641 157	1 334 590 960
Driftsresultat		62 581 046	79 601 527
Finansinntekter og finanskostnader			
Annen renteinntekt		1 676 016	1 369 422
Annen finansinntekt		10 949 489	24 060 858
Verdiøkning andre finansielle instrumenter vurdert til virkelig verdi		352 344	1 526 017
Sum finansinntekter		12 977 849	26 956 297
Annen rentekostnad		10 115 299	7 546 377
Annen finanskostnad		6 362 263	21 670 220
Sum finanskostnader		16 477 562	29 216 597
Netto finans	6	-3 499 713	-2 260 300
Ordinært resultat før skattekostnad		59 081 333	77 341 227
Skattekostnad på ordinært resultat	7	9 134 029	10 882 128
Ordinært resultat etter skattekostnad	8	49 947 304	66 459 099
Årsresultat		49 947 304	66 459 099



Konsernets balanse

Beløp i: NOK	Note	2023	2022
BALANSE - EIENDELER			
Anleggsmidler			
Immaterielle eiendeler			
ERP-system	5	6 467 104	
Utsatt skattefordel	7		3 062 196
Goodwill	5		116 649
Sum immaterielle eiendeler		6 467 104	3 178 845
Varige driftsmidler			
Driftsløsøre, inventar, verktøy, kontormaskiner og lignende	5,10	46 330 819	42 732 148
Sum varige driftsmidler		46 330 819	42 732 148
Finansielle anleggsmidler			
Investering i datterselskap	9		
Investeringer i aksjer og andeler		18 980	4 641 135
Andre fordringer	10	2 705 310	12 909 556
Sum finansielle anleggsmidler		2 724 290	17 550 691
Sum anleggsmidler		55 522 213	63 461 684
Omløpsmidler			
Varer			
Varer	10,11	230 882 140	158 909 360
Sum varer		230 882 140	158 909 360
Fordringer			
Kundefordringer		63 709 627	22 552 574
Andre fordringer		19 571 066	28 651 487
Andre kortsiktige fordringer konsern		15 470	2 298 064
Sum fordringer		83 296 163	53 502 125
Investeringer			
Markedsbaserte aksjer			32 992 176
Sum investeringer			32 992 176
Bankinnskudd, kontanter og lignende			



Konsernets balanse

Beløp i: NOK	Note	2023	2022
Bankinnskudd, kontanter og lignende	12	51 958 615	132 190 995
Sum bankinnskudd, kontanter og lignende		51 958 615	132 190 995
Sum omløpsmidler		366 136 918	377 594 656
SUM EIENDELER		421 659 131	441 056 340

BALANSE - EGENKAPITAL OG GJELD

Egenkapital

Innskutt egenkapital

Selskapskapital	13	31 059 000	31 059 000
Overkurs		41 583 005	39 392 819
Sum innskutt egenkapital		72 642 005	70 451 819

Opptjent egenkapital

Minoritetsinteresser	9	5 849 601	5 500 397
Sum opptjent egenkapital		5 849 601	5 500 397

Sum egenkapital

	8	78 491 606	75 952 216
--	---	-------------------	-------------------

Gjeld

Langsiktig gjeld

Utsatt skatt		2 344 117	
Sum avsetninger for forpliktelser		2 344 117	

Annen langsiktig gjeld

Gjeld til kredittinstitusjoner	10	12 365 336	17 599 886
Langsiktig konserngjeld	10		11 900 000
Øvrig langsiktig gjeld			8 690 187
Sum annen langsiktig gjeld		12 365 336	38 190 073

Sum langsiktig gjeld

		14 709 453	38 190 073
--	--	-------------------	-------------------

Kortsiktig gjeld

Gjeld til kredittinstitusjoner	10	113 892 031	63 667 311
Leverandørgjeld		126 475 272	173 633 548
Betalbar skatt	7	3 727 717	12 137 246



Konsernets balanse

Beløp i: NOK	Note	2023	2022
Skyldige offentlige avgifter		7 643 752	5 385 014
Utbytte		47 500 000	20 811 000
Kortsiktig konserngjeld			2 840 573
Annen kortsiktig gjeld	10	29 219 300	48 439 357
Sum kortsiktig gjeld		328 458 072	326 914 049
Sum gjeld		343 167 525	365 104 122
SUM EGENKAPITAL OG GJELD		421 659 131	441 056 338



Til generalforsamlingen i Pongo AS

RSM Norge AS

Ruseløkkveien 30, 0251 Oslo
Pb 1312 Vika, 0112 Oslo
Org.nr: 982 316 588 MVA

T +47 23 11 42 00
F +47 23 11 42 01

www.rsmnorge.no

Uavhengig revisors beretning

Konklusjon

Vi har revidert årsregnskapet for Pongo AS som viser et overskudd i selskapsregnskapet på NOK 16 226 232 og et overskudd i konsernregnskapet på NOK 49 947 305 . Årsregnskapet består av:

- selskapsregnskapet, som består av balanse per 31. desember 2023, resultatregnskap og kontantstrømpoppstilling for regnskapsåret avsluttet per denne datoen og noter til årsregnskapet, herunder et sammendrag av viktige regnskapsprinsipper, og
- konsernregnskapet, som består av balanse per 31. desember 2023, resultatregnskap og kontantstrømpoppstilling for regnskapsåret avsluttet per denne datoen og noter til årsregnskapet, herunder et sammendrag av viktige regnskapsprinsipper.

Etter vår mening

- oppfyller årsregnskapet gjeldende lovkrav,
- gir selskapsregnskapet et rettviseende bilde av selskapets finansielle stilling per 31. desember 2023 og av dets resultater og kontantstrømmer for regnskapsåret avsluttet per denne datoen i samsvar med regnskapslovens regler og god regnskapsskikk i Norge, og
- gir konsernregnskapet et rettviseende bilde av konsernets finansielle stilling per 31. desember 2023 og av dets resultater og kontantstrømmer for regnskapsåret avsluttet per denne datoen i samsvar med regnskapslovens regler og god regnskapsskikk i Norge.

Grunnlag for konklusjonen

Vi har gjennomført revisjonen i samsvar med International Standards on Auditing (ISA-ene). Våre oppgaver og plikter i henhold til disse standardene er beskrevet nedenfor under *Revisors oppgaver og plikter ved revisjonen av årsregnskapet*. Vi er uavhengige av selskapet og konsernet i samsvar med kravene i relevante lover og forskrifter i Norge og International Code of Ethics for Professional Accountants (inkludert internasjonale uavhengighetsstandarder) utstedt av International Ethics Standards Board for Accountants (IESBA-reglene), og vi har overholdt våre øvrige etiske forpliktelser i samsvar med disse kravene. Innhentet revisjonsbevis er etter vår vurdering tilstrekkelig og hensiktsmessig som grunnlag for vår konklusjon.

Øvrig informasjon

Styret og daglig leder (ledelsen) er ansvarlige for informasjonen i årsberetningen. Øvrig informasjon omfatter informasjon i årsrapporten bortsett fra årsregnskapet og den tilhørende revisjonsberetningen. Vår konklusjon om årsregnskapet ovenfor dekker ikke informasjonen i årsberetningen.

I forbindelse med revisjonen av årsregnskapet er det vår oppgave å lese årsberetningen. Formålet er å vurdere hvorvidt det foreligger vesentlig inkonsistens mellom årsberetningen og årsregnskapet og den kunnskap vi har opparbeidet oss under revisjonen av årsregnskapet, eller hvorvidt informasjon i årsberetningen ellers fremstår som vesentlig feil. Vi har plikt til å rapportere dersom årsberetningen fremstår som vesentlig feil. Vi har ingenting å rapportere i så henseende.

THE POWER OF BEING UNDERSTOOD
AUDIT | TAX | CONSULTING

RSM Norge AS is a member of the RSM network and trades as RSM. RSM is the trading name used by the members of the RSM network. Each member of the RSM network is an independent accounting and consulting firm which practices in its own right. The RSM network is not itself a separate legal entity in any jurisdiction.

RSM Norge AS er medlem av/s a member of Den norske Revisorforening.



Basert på kunnskapen vi har opparbeidet oss i revisjonen, mener vi at årsberetningen

- er konsistent med årsregnskapet og
- inneholder de opplysninger som skal gis i henhold til gjeldende lovkrav.

Ledelsens ansvar for årsregnskapet

Ledelsen er ansvarlig for å utarbeide årsregnskapet og for at det gir et rettviseende bilde i samsvar med regnskapslovens regler og god regnskapsskikk i Norge. Ledelsen er også ansvarlig for slik intern kontroll som den finner nødvendig for å kunne utarbeide et årsregnskap som ikke inneholder vesentlig feilinformasjon, verken som følge av misligheter eller utilsiktede feil.

Ved utarbeidelsen av årsregnskapet er ledelsen ansvarlig for å ta standpunkt til selskapets og konsernets evne til fortsatt drift og opplyse om forhold av betydning for fortsatt drift. Forutsetningen om fortsatt drift skal legges til grunn for årsregnskapet så lenge det ikke er sannsynlig at virksomheten vil bli avviklet.

Revisors oppgaver og plikter ved revisjonen av årsregnskapet

Vårt mål er å oppnå betryggende sikkerhet for at årsregnskapet som helhet ikke inneholder vesentlig feilinformasjon, verken som følge av misligheter eller utilsiktede feil, og å avgi en revisjonsberetning som inneholder vår konklusjon. Betryggende sikkerhet er en høy grad av sikkerhet, men ingen garanti for at en revisjon utført i samsvar med ISA-ene, alltid vil avdekke vesentlig feilinformasjon. Feilinformasjon kan oppstå som følge av misligheter eller utilsiktede feil. Feilinformasjon er å anse som vesentlig dersom den enkeltvis eller samlet med rimelighet kan forventes å påvirke de økonomiske beslutningene som brukerne foretar på grunnlag av årsregnskapet.

For videre beskrivelse av revisors oppgaver og plikter vises det til:
<https://revisorforeningen.no/revisjonsberetninger>

Oslo, 6. mars 2024
RSM Norge AS

Anders Nereng
Statsautorisert revisor



HOUSE OF
CONTROL

Årsberetning Pongo 2023.pdf

Signers:

Name/Phone

Gill, Nils Petter
Madsberg, Leif Arne
+817077996998
+4745374790

Method

BANKID
BANKID
SignicatID
SignicatID

Date

2024-03-08 08:49
2024-03-08 16:23
2024-03-14 06:32
2024-03-13 08:07

This document package contains:

- Front page (this page)
- The original document(s)
- The electronic signatures. These are not visible in the document, but are electronically integrated.



This file is sealed with a digital signature.
The seal is a guarantee for the
authenticity of the document.

Document ID:

738f70b3-5ce0-4e5e-8c99-c1061909bd6b

THE SIGNED DOCUMENT FOLLOWS ON THE NEXT PAGE >



Årsberetning 2023 Pongo AS Org.nr. 910 360 868

Virksomhetens art og hvor den drives

Pongo AS driver sin virksomhet fra Masteveien 4 i Nittedal.

Pongo AS er morselskap i konsern der øvrige selskap i konsernet primært utøver, import og salg av bil og bilrelaterte produkter samt salg av back-office funksjoner til øvrige selskap i konsernet, nærstående selskap og felleskontrollerte virksomheter.

Analyse av årsregnskapet og sentrale risikoer

Morselskapets har et netto resultat fra finansposter på kr.18.374.680,-.

Morselskapet viser et årsoverskudd på kr.16.226.232,-

Konsernet har for 2023 bokførte driftsinntekter på 1.367,2.mill.kr.

Selskapets hovedaksjonær har i løpet av 2023 solgt 49% av aksjene i selskapet til det Japanske handelsselskapet Sojitz Corporation. Dette selskapet er et av Japans største handelshus og Pongo AS har hatt samarbeide med Sojitz Corporation helt siden 1975.

Det foreslås følgende disponeringer:

Overført fra annen egenkapital:	kr. -17.589.383,-
Overført fra overkurs:	kr. - 6.184.386,-
Avsatt til utbytte:	kr. 40.000.000,-
Sum disponering	kr. <u>16.226.231,-</u>

Til tross for usikkerhet i bilmarkedet har styret god tro på at morselskapet også i 2024 vil vise et positivt årsresultat.

Konsernets årsresultat ble 49,9 mill.kr. mot 66,5 mill.kr i 2022.

Totalkapitalen i konsernet var pr. 31.12.23 kr. 421,6 mill.kr. sammenlignet med 441,1 mill.kr i 2022. Totalkapitalen i morselskapet var kr. 246,7 mill.kr mot 215,1 mill. kr. i 2022.

Egenkapitalandelen pr. 31.12.23 var 45,9 % i morselskapet og 18,6 % i konsernet.

Likviditetssituasjonen er tilfredsstillende.

Kontantstrøm

Morselskapets kontantstrøm fra operasjonelle aktiviteter er negativ med MNOK 31 Selskapets driftsresultat er negativt med MNOK 2. Selskapets beholdning av kontanter og kontantkv. er økt med MNOK 19. Konsernets kontantstrøm fra operasjonelle aktiviteter er negativ med MNOK 148. Konsernets driftsresultat er MNOK 63. Avviket i kontantstrøm skyldes endring i fordringer og varelager. Konsernets beholdning av kontanter og kontantkvivalenter er redusert med MNOK 80. Selskapets evne til å foreta investeringer gjennom egenfinansiering er tilfredsstillende.

Document ID:

738f70b3-5ce0-4e5e-8c99-c1061909bd6b



Redegjørelse for foretakets utsikter

Arbeidet med å utvikle konsernets forretningsvirksomhet har fortsatt i 2023 og fortsetter videre i 2024. Selskapets balanse er meget solid. Styret er positive til selskapets fremtidige stilling.

Finansiell risiko

Konsernet har kortsiktig gjeld til finansinstitusjoner på kr.113,9 mill. Selskapet er eksponert mot endringer i rentenivået. I et marked med stor finansiell ustabilitet bedømmes likevel selskapets finansielle risiko som begrenset.

Morselskapets finansielle risiko er begrenset Selskapets kortsiktige gjeld er knyttet til konsernets finansielle samarbeidspartner og konsernselskap. Konsernet er eksponert overfor valuta gjennom datterselskapet Subaru Norge.

Kredittrisiko

Risiko for at motparter ikke har økonomisk evne til å oppfylle sine forpliktelser anses fortsatt lav. Konsernet har iverksatt økt overvåking og varslingsrutiner for sin fordringsmasse.

Fortsatt drift

Styret og daglig leder mener det er riktig å legge forutsetningen om fortsatt drift av selskapet til grunn ved avleggelsen av årsregnskapet. Årsregnskapet er avlagt under denne forutsetning.

Arbeidsmiljø

Selskapet har en stabil og motivert bemanning. Det har ikke forekommet alvorlige arbeidsuhell eller ulykker i løpet av 2023. Selskapets ledelse har betydelig fokus på å redusere sykefravær og bidra til generelt bedre helse for sine ansatte. Sykefraværet på 1,4 % er som i 2022. Arbeidet med å opprettholde et godt arbeidsmiljø fortsetter i 2024. Morselskapet har ingen ansatte. Det er for 2023 ikke tegnet styreansvarsforsikring.

Styret og daglig leder anser arbeidsmiljøet som tilfredsstillende.

Likestilling

Av det totale antall ansatte i konsernet på 55 personer i selskapet er 8 kvinner.

Selskapets personalpolitikk anses å være kjønnsnøytral på alle områder.

Likestillingsspørsmål er tilfredsstillende ivaretatt og det er ikke planlagt eller iverksatt konkrete tiltak innenfor dette området. Det er ikke mottatt tilbakemeldinger på at noen, opplever selskapets personalpolitikk som kjønnsdiskriminerende.

Tiltak for å hindre diskriminering mv.

Bedriften arbeider aktivt for å sikre alle ansatte like muligheter og rettigheter og hindre diskriminering på grunn av etnisitet, nasjonal opprinnelse, avstamning, hudfarge, språk, religion og livssyn. For å bidra til dette, har bedriften blant annet etablert rutiner for

Document ID:

738f70b3-5ce0-4e5e-8c99-c1061909bd6b



rekruttering, hvor søkere fra underrepresenterte grupper oppfordres til å søke. Det er også foretatt en gjennomgang av kriteriene for karriereutvikling og lederstillinger i bedriften. Selskapet følger de retningslinjer som er gitt for Gill Gruppen med tanke på Code Of Conduct og Etske retningslinjer.

Åpenhetsloven

Redegjørelsen for aktsomhetsvurderinger i henhold til åpenhetsloven opplyses om på selskapets nettsider www.gillgruppen.no

Ytre miljø

Styret og daglig leder er ikke kjent med at virksomheten påvirker det ytre miljø utover det som er vanlig for denne type virksomhet.

Skytta, den 06.03.2024

Keita Ohashi
Styremedlem

Nils Petter Gill
Styrets leder

Zhonglei Mou
Styremedlem

Leif Madsberg
Styremedlem/daglig leder

Document ID:
738f70b3-5ce0-4e5e-8c99-c1061909bd6b



Årsberetning Pongo 2023.pdf

Name Date
Gill, Nils Petter 2024-03-08


Identification

 bankID™ Gill, Nils Petter



Name Date
Keita Ohashi 2024-03-14


Identification

 +817077996998

Name Date
Madsberg, Leif Arne 2024-03-08


Identification

 bankID™ Madsberg, Leif Arne



Name Date
Zhonglei Mou 2024-03-13

Identification

 +4745374790



This document contains electronic signatures using EU-compliant PAdES - PDF Advanced Electronic Signatures (Regulation (EU) No 910/2014 (eIDAS))



HOUSE OF
CONTROL

Konsernregnskap 2023 Pongo AS.pdf

Signers:

Name/Phone

Gill, Nils Petter
Madsberg, Leif Arne
+817077996998
+4745374790

Method

BANKID
BANKID
SignicatID
SignicatID

Date

2024-03-08 08:49
2024-03-08 16:23
2024-03-14 06:32
2024-03-13 08:07

This document package contains:

- Front page (this page)
- The original document(s)
- The electronic signatures. These are not visible in the document, but are electronically integrated.



This file is sealed with a digital signature.
The seal is a guarantee for the
authenticity of the document.

Document ID:

8b1660df-64be-4fb3-a7b7-3432f1fc7107

THE SIGNED DOCUMENT FOLLOWS ON THE NEXT PAGE >



Pongo AS

Morselskapet		Konsernet			
2022	2023	Resultatregnskap	Note	2023	2022
Driftsinntekter og driftskostnader:					
Driftsinntekter:					
650 000	743 392	Salgsinntekter		1 336 848 516	1 385 141 484
0	0	Annen driftsinntekt		30 373 687	29 051 003
<u>650 000</u>	<u>743 392</u>	Sum driftsinntekter	1,2	<u>1 367 222 202</u>	<u>1 414 192 487</u>
Driftskostnader:					
588 431	630 008	Vareforbruk		1 150 017 419	1 182 644 968
649 025	409 835	Lønn og sosiale kostnader	3,4	67 517 449	59 859 374
0	0	Avskr. på varig driftsmiddel og goodwill	5	9 494 780	14 073 337
0	0	Nedskrivning på varig driftsmiddel	5	0	47 548
3 136 895	1 851 997	Annen driftskostnad	3,5	77 611 509	77 965 733
<u>4 374 351</u>	<u>2 891 840</u>	Sum driftskostnader		<u>1 304 641 157</u>	<u>1 334 590 959</u>
<u>-3 724 351</u>	<u>-2 148 448</u>	Driftsresultat		<u>62 581 045</u>	<u>79 601 528</u>
Finansinntekter og finanskostnader:					
13 130 810	10 085 179	Inntekt fra datterselskaper		0	0
124 804	0	Renteinntekt konsern		0	0
130 915	4 200 754	Annen renteinntekt		1 676 016	1 369 422
1 526 017	352 344	Verdøkning markedsbaserte aksjer		352 344	1 526 017
21 507 054	10 559 999	Annen finansinntekt		10 949 489	24 060 858
1 584 396	5 199 955	Annen rentekostnad		10 115 299	7 546 377
0	0	Verdireduksjon markedsbaserte aksjer		0	0
0	0	Rentekostnad konsern		0	0
10 680 898	1 623 641	Annen finanskostnad		6 362 263	21 670 220
<u>24 154 306</u>	<u>18 374 680</u>	Netto finansposter	6	<u>-3 499 711</u>	<u>-2 260 300</u>
<u>20 429 955</u>	<u>16 226 232</u>	Resultat før skattekostnad		<u>59 081 334</u>	<u>77 341 229</u>
-624 926	0	Skatter	7	-9 134 029	-10 882 128
<u>19 805 029</u>	<u>16 226 232</u>	Resultat etter skatt	8	<u>49 947 305</u>	<u>66 459 100</u>
		Herav minoritetens andel		349 204	1 558 233
		Herav majoritetens andel		49 598 101	64 900 868
Disponering:					
19 805 029	0	Avsatt til annen egenkapital			
	-17 589 383	Overført fra annen egenkapital			
	-6 184 386	Overført fra overkurs			
	40 000 000	Avsatt til utbytte			
<u>19 805 029</u>	<u>16 226 231</u>	Sum disponering			

Document ID:

8b1660df-64be-4fb3-a7b7-3432f1fc7107



Pongo AS

Morselskapet		Konsernet			
2022	2023	Balanse	Noter	2023	2022
		Eiendeler			
		Anleggsmidler			
		Immaterielle eiendeler			
0	0	Utsatt skattefordel	7	0	3 062 196
0	0	ERP-system	5	6 467 104	0
0	0	Goodwill	5	0	116 649
<u>0</u>	<u>0</u>	Sum immaterielle eiendeler		<u>6 467 104</u>	<u>3 178 846</u>
		Varige driftsmidler			
0	0	Driftsløsøre m.v.	5,10	46 330 819	42 732 148
<u>0</u>	<u>0</u>	Sum varige midler		<u>46 330 819</u>	<u>42 732 148</u>
		Finansielle anleggsmidler			
139 985 428	159 485 428	Aksjer i datterselskap	9	0	0
4 562 905	0	Andre aksjer og andeler		18 980	4 641 135
17 082 186	17 082 186	Aksjer i felleskontrollert virksomhet	9,10	0	0
8 867 262	289 809	Andre fordringer	10	2 705 310	12 909 556
<u>170 497 781</u>	<u>176 857 423</u>	Sum finansielle anleggsmidler		<u>2 724 290</u>	<u>17 550 691</u>
<u>170 497 781</u>	<u>176 857 423</u>	Sum anleggsmidler		<u>55 522 214</u>	<u>63 461 685</u>
		Omløpsmidler			
0	0	Varebeholdning	10,11	230 882 140	158 909 360
		Fordringer			
0	0	Kundefordringer		63 709 627	22 552 574
21 653 324	43 207 303	Andre kortsiktige fordringer konsern		15 470	2 298 064
19 484 754	7 752 631	Andre fordringer		19 571 063	28 651 487
<u>41 138 077</u>	<u>50 959 934</u>	Sum fordringer		<u>83 296 160</u>	<u>53 502 125</u>
		Investeringer			
3 259 312	0	Markedsbaserte aksjer		0	32 992 176
<u>3 259 312</u>	<u>0</u>	Sum investeringer		<u>0</u>	<u>32 992 176</u>
256 790	18 898 354	Bankinnskudd	12	51 958 615	132 190 995
<u>44 654 179</u>	<u>69 858 288</u>	Sum omløpsmidler		<u>366 136 915</u>	<u>377 594 656</u>
<u>215 151 960</u>	<u>246 715 711</u>	Sum eiendeler		<u>421 659 131</u>	<u>441 056 340</u>

Document ID:

8b1660df-64be-4fb3-a7b7-3432f1fc7107



Pongo AS

Morselskap			Konsern	
2022	2023	Kontantstrømpstilling	2023	2022
		Kontantstrøm fra operasjonelle aktiviteter		
20 429 955	16 226 232	Resultat før skattekostnad	59 081 334	77 341 229
0	0	Periodens betalte skatt	(12 137 246)	(1 601 941)
0	0	Tap/gevinst ved salg av anleggsmidler	2 985 000	(11 142 904)
0	0	Ordinære avskrivninger/nedskrivninger	9 494 780	14 320 891
10 650 655	(2 863 604)	Nedskrivning av fin. anleggsmidler	(2 863 604)	0
0	0	Endring i varelager	(71 972 780)	(147 010 986)
0	0	Endring i kundefordringer	(41 157 053)	(18 491 456)
2 000	40 668	Endring i leverandørgjeld	(47 158 276)	140 494 532
27 824 393	(37 666 605)	Endring i konsernmellomværende	(11 876 969)	2 840 573
(2 004)	806 285	Gevinst/tap ved salg av aksjer	731 028	2 004
(1 691 384)	0	Poster klass. som invest-/finansieringsakt.	(259 939)	(4 639 282)
(62 524 701)	(7 575 151)	Endring i andre tidsavgrensningsposter	(33 136 341)	(21 144 149)
(5 311 086)	(31 032 174)	Netto kontantstrøm operasjonelle aktiviteter	(148 270 065)	30 968 510
		Kontantstrøm fra investeringsaktiviteter		
0	0	Innbetalinger ved salg av driftsmidler	21 791 940	31 733 404
0	0	Utbetalinger ved kjøp av driftsmidler	(37 753 742)	(18 358 426)
202 034	7 015 932	Innbetalinger ved salg av aksjer og andeler	37 143 242	202 034
(14 100 000)	0	Utbetalinger ved kjøp av aksjer og andeler	0	(25 000 000)
(13 897 966)	7 015 932	Netto kontantstrøm investeringsaktivitet	21 181 440	(11 422 988)
		Kontantstrøm fra finansieringsaktiviteter		
0	0	Netto endring langsiktig gjeld til kredittinst.	(5 234 550)	0
0	0	Innbetalinger ved opptak av ny kortsiktig gjeld	0	0
0	0	Utbetalinger ved nedbet. av langsiktig gjeld	(8 690 187)	0
(308 321)	16 537 956	Netto endring korts. gjeld til kredittinst.	50 224 720	39 417 311
0	11 730 866	Innbetalinger på utlån	12 367 262	0
0	0	Endring i innbetalt egenkapital	0	0
0	0	Utbetaling ved utgivelse av lån	0	0
(3 000 000)	0	Utbetaling av utbytte	(20 811 000)	(3 000 000)
16 500 000	32 130 810	Innbetalinger av konsernbidrag/utbytte	19 000 000	0
0	(17 741 826)	Utbetalinger av konsernbidrag	0	0
13 191 679	42 657 806	Netto kontantstrøm fra finansieringsakt.	46 856 245	36 417 311
(6 017 373)	18 641 563	Netto end. i kontanter og kontantekvivalenter	(80 232 381)	55 962 834
6 274 163	256 790	Behold. av kontanter og kontantekvival. 01.01	132 190 995	76 228 161
256 790	18 898 354	Behold. av kontanter og kontantekv. 31.12	51 958 615	132 190 995

Document ID:

8b1660df-64be-4fb3-a7b7-3432f1fc7107



Pongo AS

Noter 2023

Regnskapsprinsipper

Årsregnskapet er satt opp i samsvar med regnskapslovens bestemmelser og god regnskapsskikk.

Inntekter

Morselskapet har ingen driftsinntekter. Konsernets inntekter genereres hovedsakelig fra varesalg i datterselskapene. Varesalg inntektsføres ved levering. Levering av biler finner sted når bilen ankommer importørens lager.

Finansinntekter

Renteinntekter inntektsføres etter hvert som de opptjenes.

Gevinster ved salg av aksjer resultatføres på det tidspunkt risiko og rettigheter knyttet til de solgte aksjene har gått over på kjøper (transaksjonstidspunktet). Dersom det er usikkerhet om det samlede vederlagets endelige størrelse inntektsføres gevinsten med det beløp som anses mest sannsynlig.

Valuta

Transaksjoner i utenlandsk valuta omregnes til kursen på transaksjonstidspunktet. Pengeposter i utenlandsk valuta omregnes til norske kroner ved å benytte balansedagens kurs. Valutakursdifferanser knyttet til varesalg og varekjøp i føres som salgsinntekter og varekostnad.

Skatt

Skattekostnad består av betalbar skatt og endring i utsatt skatt. Utsatt skatt/skattefordel er beregnet basert på alle forskjeller mellom regnskapsmessig og skattemessig verdi på eiendeler og gjeld. Utsatt skatt er beregnet med 22% på grunnlag av de midlertidige forskjeller som eksisterer mellom regnskapsmessige og skattemessige verdier, samt skattemessige underskudd til fremføring ved utgangen av regnskapsåret. Netto utsatt skattefordel balanseføres i den grad det er sannsynlig at denne kan bli utnyttet. Betalbar skatt og utsatt skatt er regnskapsført direkte mot egenkapitalen i den grad skattepostene relaterer seg til poster ført direkte mot egenkapitalen.

Klassifisering og vurdering av balanseposter

Omløpsmidler og kortsiktig gjeld omfatter poster som forfaller til betaling innen ett år etter anskaffelsestidspunktet, samt poster som knytter seg til varekretsløpet. Øvrige poster er klassifisert som anleggsmiddel/langsiktig gjeld.

Omløpsmidler vurderes til laveste av anskaffelseskost og virkelig verdi. Kortsiktig gjeld balanseføres til nominelt beløp på opptakstidspunktet.

Anleggsmidler vurderes til anskaffelseskost, men nedskrives til virkelig verdi ved verdifall som ikke forventes å være forbigående. Langsiktig gjeld balanseføres til nominelt beløp på opptakstidspunktet.

Fordringer

Kundefordringer og andre fordringer er oppført i balansen til pålydende etter fradrag for avsetning til forventet tap. Avsetning til tap gjøres på grunnlag av individuelle vurderinger av de enkelte fordringene.

Side 5

Document ID:

8b1660df-64be-4fb3-a7b7-3432f1fc7107



Pongo AS

Noter 2023

Regnskapsprinsipper forts.

Varebeholdninger

Varelager regnskapsføres til det laveste av anskaffelseskost eller netto salgspris. Netto salgspris er estimert salgspris ved ordinær drift etter fradrag for beregnede nødvendige utgifter for gjennomføring av salget.

Aksjer i datterselskap, tilknyttet selskap og felleskontrollert virksomhet

Datterselskaper er selskaper der morselskapet har kontroll, og dermed bestemmende innflytelse på enhetens finansielle og operasjonelle strategi, normalt ved å eie mer enn halvparten av den stemmeberettigede kapitalen. Investeringer med 20-50% eie av stemmeberettiget kapital og betydelig innflytelse, defineres som tilknyttede selskaper.

Kostmetoden brukes som prinsipp for investeringer i datterselskaper, tilknyttede selskaper og felleskontrollerte virksomheter i selskapsregnskapet. Kostprisen økes når midler tilføres ved kapitalutvidelse, eller når det gis konsernbidrag til datterselskap. Mottatte utdelinger resultatføres som utgangspunktet som inntekt. Utdelinger som overstiger andel av opptjent egenkapital etter kjøpet føres som reduksjon av anskaffelseskost. Utbytte/konsernbidrag fra datterselskap regnskapsføres samme året som datterselskapet avsetter beløpet. Utbytte fra andre selskaper regnskapsføres som finansinntekt når utbyttet er vedtatt.

I konsernregnskapet brukes egenkapitalmetoden som prinsipp for investeringer i tilknyttede selskaper. Bruk av metoden fører til at regnskapsført verdi i balansen tilsvarer andelen av egenkapitalen i det tilknyttede selskapet, korrigert for eventuelle gjenværende merverdier fra kjøpet og urealiserte intermgevinster. Resultatandelen i resultatregnskapet baseres på andelen av resultatet etter skatt i det tilknyttede selskapet, og korrigeres for eventuelle avskrivninger på merverdier og urealiserte gevinster. I resultatregnskapet vises resultatandelen under finansposter.

I konsernregnskapet brukes bruttometoden som prinsipp for investeringer i felleskontrollerte virksomheter. Metoden fører til at deltakeren medtar sin andel av inntekter, kostnader, eiendeler og gjeld i regnskapet.

Konsolideringsprinsipper

Datterselskapet blir konsolidert fra det tidspunkt kontrollen er overført til konsernet (oppkjøpstidspunktet).

I konsernregnskapet erstattes posten aksjer i datterselskap med datterselskapets eiendeler og gjeld. Konsernregnskapet utarbeides som om konsernet var én økonomisk enhet. Transaksjoner, urealisert fortjeneste og mellomværende mellom selskapene i konsernet elimineres.

Kjøpte datterselskaper regnskapsføres i konsernregnskapet basert på morselskapets anskaffelseskost. Anskaffelseskost tilordnes identifiserbare eiendeler og gjeld i datterselskapet, som oppføres i konsernregnskapet til virkelig verdi på oppkjøpstidspunktet. Eventuell merverdi ut over hva som kan henføres til identifiserbare eiendeler og gjeld, balanseføres som goodwill. Goodwill behandles som en residual og balanseføres med den andelen som er observert i oppkjøpstransaksjonen. Merverdier i konsernregnskapet avskrives over de oppkjøpte eiendelenes forventede levetid.

Side 6

Document ID:
8b1660df-64be-4fb3-a7b7-3432f1fc7107



Pongo AS

Noter 2023

Regnskapsprinsipper forts.

Konsernet omfatter følgende selskaper:

- Pongo (morselskap)
- Autoindustri AS
- Gill Support AS
- Ssangyong Norge AS
- Britisk Bilimport AS
- Norwegian Mobility Group AS
- Subaru Norge AS
- Ai Lease AS
- Bilkompaniet Lillehammer AS
- Moss Autocenter AS
- Vossevangen Bil AS
- Bilkompaniet AS

Andre langsiktige aksjeinvesteringer

Kostmetoden brukes som prinsipp for investeringer i andre aksjer mv. Utdelinger regnskapsføres i utgangspunktet som finansinntekt, når utdelingen er vedtatt. Hvis utdelingene vesentlig overstiger andel av opptjent egenkapital etter kjøpet, føres det overskytende til reduksjon av kostprisen.

Kortsiktige plasseringer

Kortsiktige plasseringer (aksjer og andeler vurdert som omløpsmidler) vurderes til laveste av anskaffelseskost og virkelig verdi på balansedagen. Markedsbaserte finansielle omløpsmidler er vurdert til virkelig verdi. Mottatt utbytte og andre utdelinger fra selskapene inntektsføres som annen finansinntekt.

Varige driftsmidler

Varige driftsmidler balanseføres og avskrives lineært over driftsmidlets forventede levetid. Vesentlige driftsmidler som består av betydelige komponenter med ulik levetid er dekomponert med ulik avskrivningstid for de ulike komponentene. Direkte vedlikehold av driftsmidler kostnadsføres løpende under driftskostnader, mens påkostninger eller forbedringer tillegges driftsmidlets kostpris og avskrives i takt med driftsmidlet. Dersom gjenvinnbart beløp av driftsmiddelet er lavere enn balanseført verdi foretas nedskrivning til gjenvinnbart beløp. Gjenvinnbart beløp er det høyeste av netto salgsverdi og bruksverdi. Bruksverdi er nåverdien av de fremtidige kontantstrømmene som eiendelen vil generere.

Leieavtaler

Driftsmidler som leies på betingelser som i det vesentlige overfører de økonomiske rettigheter og forpliktelser til selskapet (finansiell leasing), aktiveres under bygninger, maskiner, inventar o.l. og medtas som forpliktelse under langsiktig gjeld til nåverdien av minimumsleien. Driftsmidlet avskrives over antatt økonomisk levetid, og forpliktelsen reduseres med betalt leie etter fradrag for beregnet rentekostnad. Operasjonelle leieavtaler utgiftsføres løpende.

Side 7

Document ID:

8b1660df-64be-4fb3-a7b7-3432f1fc7107



Pongo AS

Noter 2023

Regnskapsprinsipper forts.

Immaterielle eiendeler / goodwill

Balanseposten er merverdi ved oppkjøp av selskaper der kjøpesummen er høyere enn selskapets bokførte egenkapital på oppkjøpstidspunktet. Goodwill avskrives over fem år. Det beregnes kun goodwill av majoritetens andel.

Pensjoner

Ved innskuddsplaner betaler selskapet innskudd til et forsikringselskap. Selskapet har ingen ytterligere betalingsforpliktelse etter at innskuddene er betalt. Innskuddene klassifiseres som lønns- og personalkostnader. Eventuelle forskuddsbetalte innskudd balanseføres som eiendel (pensjonsmidler) i den grad innskuddet kan refunderes eller redusere framtidige innbetalinger.

Bruk av estimater

Ledelsen har brukt estimater og forutsetninger som har påvirket resultatregnskapet og verdsettelsen av eiendeler og gjeld, samt usikre eiendeler og forpliktelse på balansedagen under utarbeidelsen av årsregnskapet i henhold til god regnskapsskikk.

Kontantstrømoppstilling

Kontantstrømoppstillingen er utarbeidet etter den indirekte metode. Kontanter og kontantekvivalenter omfatter kontanter, bankinnskudd og andre kortsiktige, likvide plasseringer.

Garantier, servicearbeid og reklamasjoner

Ansvar for garanti og serviceforpliktelse er beregnet og balanseført. Løpende utgifter til disse forpliktelsene blir kostnadsført.

Konsernkontoordning

Selskapet inngår i konsernkontoordning, der morselskapet Pongo AS er toppselskap. Alle engasjementer med banken som inngår i konsernkontoordningen er i datterselskapene presentert som konsernmellomværende. Tilsvarende er renter på kontoer som inngår i konsernkontoordningen presentert som rentekostnad konsernselskaper eller renteinntekt konsernselskaper.

Note 1 Salgsinntekter

Morselskap	2023	2022
Andre inntekter	743 392	650 000
Sum	743 392	650 000

Konsern

	2023	2022
Omsetning biler og deler	1 336 848 516	1 385 141 484
Andre inntekter	30 373 687	29 051 003
Sum	1 367 222 202	1 414 192 487

Konsernets inntekter er i all hovedsak innenlandsk omsetning.

Andre inntekter består primært av inntekter knyttet til konsulenttjenester ytt for nærstående selskaper.

Side 8

Document ID:
8b1660df-64be-4fb3-a7b7-3432f1fc7107



Pongo AS

Noter 2023

Note 2 Transaksjoner med nærstående parter

Administrasjonskostnader faktureres fra Gill Support AS til andre konsernselskaper og nærstående selskaper. Transaksjoner med konsernselskaper er eliminert i konsernregnskapet.

Transaksjoner med nærstående parter:	Morselskap		Konsern	
	2023	2022	2023	2022
a) Salg av varer og tjenester				
Salg av administrative tjenester:				
- Morselskap	0	0	600 000	720 000
- Andre konsernselskaper	0	0	29 023 710	26 596 720
- Andre nærstående selskaper	0	0	26 168 837	24 678 492
Sum salg av varer og tjenester	0	0	55 792 547	51 995 212
Leie av firmabil heleid datterselskap			0	881 000

Note 3 Lønnskostnader, antall ansatte, godtgjørelser, lån til ansatte og godtgjørelse til revisor

Lønnskostnader	Morselskap		Konsern	
	2023	2022	2023	2022
Lønninger	190 547	578 566	51 629 682	47 171 708
Arbeidsgiveravgift		70 459	9 738 504	7 822 495
Pensjonskostnader		0	4 141 024	3 433 941
Andre ytelser	219 288	0	2 008 239	1 431 230
Innleie av ansatte		0		0
Viderefakturert lønnskostnad		0		0
Sum	409 835	649 025	67 517 449	59 859 374

Konsernet har i regnskapsåret sysselsatt totalt 55 årsverk. Morselskapet har ingen ansatte

Ytelser til ledende personer	Daglig leder	Styret
Lønn	0	628 000
Pensjonsutgifter	0	0
Annen godtgjørelse	0	0

Daglig leder er ansatt i datterselskap og mottar lønn fra dette selskapet. Daglig leder er også medlem av styret i morselskapet. Daglig leder har ingen bonusavtaler, og det er heller ikke inngått avtaler om godtgjørelse ved opphør av arbeidsforholdet. Pensjonsordningen blir ivaretatt av nærstående selskap.

Ledende ansatte har ikke avtale om bonus eller aksjebasert/aksjeveddibasert godtgjørelse.

Det er ikke gitt lån/sikkerhetsstillelse til daglig leder, styreformann eller andre nærstående parter.



Pongo AS

Noter 2023

Note 3 Forts. lønnskostnader, antall ansatte, godtgjørelser, lån til ansatte og godtgjørelse til revisor

Godtgjørelse til revisor	Morselskap	Konsern
Lovpålagt revisjon	100 000	1 167 500
Attestasjonstjenester	0	0
Skatterådgivning	0	11 044
Andre tjenester*	346 113	687 097
Sum honorar til revisor	446 113	1 865 641

*Andre tjenester består i all hovedsak av bistand i forbindelse med utarbeidelse av årsregnskap og skattemelding med vedlegg og annen regnskapsmessig bistand.

Note 4 Obligatorisk tjenestepensjon

Selskapet er ikke pliktig til å ha en tjenestepensjonsordning etter lov om obligatorisk tjenestepensjon. Selskaper i konsern med ansatte har tjenestepensjonsordning ihht loven.

Note 5 Varige driftsmidler og immaterielle eiendeler

Konsern	ERP System	Driftsløsøre, inventar & utleiebiler mv	Goodwill	Sum
Anskaffelseskost pr. 01.01*	0	208 595 149	16 953 033	225 548 182
Tilgang	6 636 079	31 089 756	0	37 725 835
Avgang		-19 968 208	0	-19 968 208
Eliminering konsern			0	0
Anskaffelseskost pr. 31.12	6 636 079	219 716 697	16 953 033	243 305 809
Akkumulerte av-/nedskrivninger pr.31.12	-168 974	-179 852 983	-16 953 033	-196 974 990
Reverserte nedskrivninger pr. 31.12	0	0	0	0
Balanseført verdi pr. 31.12	6 467 106	39 863 715	0	46 330 819
Årets avskrivninger	168 974	9 209 157	116 649	9 494 780
Årets nedskrivninger		0	0	0
Forventet økonomisk levetid	10 år	3-5 år	5 år	
Avskrivningsplan	Lineær	Lineær	Lineær	

Utleiebiler avskrives med 8 % første år. Fra og med det andre året avskrives bilene med 18 % per år.

Side 10

Document ID:
8b1660df-64be-4fb3-a7b7-3432f1fc7107



Pongo AS

Noter 2023

Note 5 Varige driftsmidler og immaterielle eiendeler forts.

I forbindelse med at konsernet i 2018 kjøpte konsulentvirksomhet fra nærstående selskap ble det beregnet en goodwill på kr 1 000 000. Denne er ferdig avskrevet i 2023.

Arlig leie av ikke balanseførte driftsmidler:

<i>Husleieavtaler</i>	<i>Leieperiode</i>	<i>Arlig leie</i>
Moss Autocenter AS	21.01.2024	1 670 000
Vossevangen Bil AS	31.05.2027	695 000
Bilkompaniet AS	01.01.2028	1 689 000
Bilkompaniet Lillehammer AS	31.12.2023	1 250 000
Gill Support AS	31.12.2030	4 592 000

Note 6 Finansposter

	Morselskap		Konsern	
	2023	2022	2023	2022
Finansinntekter				
Annen renteinntekt	4 200 754	130 915	1 676 016	1 369 422
Renteinntekt konsern	0	124 804	0	0
Utbytte fra datterselskap	10 083 179	13 130 810	0	0
Utbytte fra andre investeringer	7 502 000	21 500 202	7 502 000	21 500 202
Verdiendring markedsbaserte aksjer	352 344	1 526 017	352 344	1 526 017
Gevinst ved salg av aksjer	173 823	2 004		0
Andre finansinntekter	22 572	4 847	3 447 489	2 560 656
Sum finansinntekter	22 334 672	36 419 600	12 977 849	26 956 297
Finanskostnader	2023	2022	2023	2022
Annen rentekostnad	5 199 950	1 584 396	10 115 299	7 546 377
Nedskrivning av datterselskap	0	15 854 286	0	0
Nedskrivning av andre fin. anleggsmidl.	-2 863 604	-5 346 721	0	0
Tap ved salg av aksjer	980 108	0	980 108	0
Relisert tap derivater	0	0	0	20 829 546
Verdiendring markedsbaserte aksjer	0	0	0	0
Annen finanskostnad	643 538	173 333	5 382 155	840 674
Sum finanskostnader	3 959 992	12 265 294	16 477 562	29 216 597

Side 11

Document ID:
8b1660df-64be-4fb3-a7b7-3432f1fc7107



Pongo AS

Noter 2023

Note 7 Skatt

Årets skattekostnad fordeler seg på:	Morselskap		Konsern	
	2023	2022	2023	2022
Betalbar skatt	0	0	3 727 717	12 137 246
Endring utsatt skatt	0	0	5 406 313	-1 255 118
Sum skattekostnad	0	0	9 134 029	10 882 128
Beregning av årets skattegrunnlag:				
Resultat før skattekostnad	16 226 232	20 429 955		
Permanente forskjeller	-16 561 238	-19 312 856		
Endring i midlertidige forskjeller	-2 849 195	-5 511 146		
Årets skattegrunnlag	-3 184 201	-4 394 047		
Mottatt konsernbidrag	10 083 179	13 130 810		
Avgitt konsernbidrag	0	-2 840 573		
Benyttet fremførtbart underskudd	-6 898 978	-5 896 190		
Grunnlag betalbar skatt	0	0		
Betalbar skatt	0	624 926		
Skatt på konsernbidrag	0	-624 926		
Betalbar skatt i balansen	0	0		
Oversikt over midlertidige forskjeller:				
Omløpsmidler	0	-2 863 604	-9 168 264	-7 819 100
Anleggsmidler	0	0	39 831 169	42 880 320
Regnskapsmessig avsetn. for oppl.	0	0	-7 143 334	-14 383 228
Gevinst- og tapskonto	0	14 409		92 989
Andre forskjeller	225 000	570 000	225 000	0
Underskudd til fremføring	-12 218 184	-19 117 162	-33 839 628	-75 131 340
Sum	-11 993 184	-21 396 357	-10 095 057	-54 360 359
22% utsatt skatt	-2 638 500	-4 833 456	-2 220 913	-11 959 279
Ikke balanseført utsatt skattefordel	2 638 500	4 833 456	4 565 030	8 897 085
Sum	0	0	2 344 117	-3 062 196

Side 12

Document ID:

8b1660df-64be-4fb3-a7b7-3432f1fc7107



Pongo AS

Noter 2023

Note 8 Egenkapital

Morselskap	Aksjekapital	Overkurs	Annen EK	Sum
Egenkapital pr. 01.01	31 059 000	88 375 688	17 589 383	137 024 070
Årets resultat	0	0	16 226 232	16 226 232
Avsatt utbytte	0	-6 184 385	-33 815 615	-40 000 000
Egenkapital pr. 31.12	31 059 000	82 191 302	0	113 250 302

Konsern	Aksjekapital	Annen EK	Minoritet	Sum
Egenkapital pr. 01.01	31 059 000	39 392 819	5 500 397	75 952 217
Andre endringer	0	92 081	0	92 081
Avgitt konsernbidrag/utbytte	0	-47 500 000	0	-47 500 000
Årets resultat	0	49 598 101	349 204	49 947 305
Egenkapital pr. 31.12	31 059 000	41 583 001	5 849 601	78 491 603

Note 9 Datterselskap, tilknyttet selskap og felleskontrollert virksomhet

	Ervervet	Kontor	Eierandel	St.andel
Norwegian Mobility Group AS	2000	Nittedal	50 %	50 %
Autoindustri AS	2001	Nittedal	100 %	100 %
Gill Support AS	2005	Nittedal	100 %	100 %
Britisk Bilimport AS	2018	Nittedal	100 %	100 %
Ssangyong Norge AS	2017	Nittedal	100 %	100 %
Subaru Norge AS med datterselskap	2022	Nittedal	100 %	100 %

Investeringer etter kostmetoden

Selskap	Egenkapital 31.12.23	Resultat 2023	Balanseført verdi
Norwegian Mobility Group AS	99 565 028	28 974 363	17 082 186
Sum felleskontrollert virksomhet			17 082 186
Autoindustri AS	17 439 271	-11 938 001	20 751 446
Gill Support AS	1 419 438	2 035 567	2 113 982
Britisk Bilimport AS	28 121	0	30 000
Ssangyong Norge AS	-400 057	731 815	0
Subaru Norge AS konsern	73 542 000	37 769 390	136 590 000
Sum datterselskap			159 485 428

Side 13

Document ID:
8b1660df-64be-4fb3-a7b7-3432f1fc7107



Pongo AS

Noter 2023

Note 9 Datterselskap, tilknyttet selskap og felleskontrollert virksomhet forts.

I Subaru konsern inngår følgende selskap:

Subaru Norge AS
Ai Lease AS
Bilkompaniet Lillehammer AS
Moss Autocenter AS
Vossevangen Bil AS
Bilkompaniet AS

Selskaper med minoriteter

	Moss Autocenter AS	Bilkompaniet AS	Sum
Minoritetsandel	35,0 %	48,7 %	
Minoritetsandel ved oppkjøp	1 142	2 269	3 411
Akk. Andel av årsresultater 01.01	1 023	5 152	6 175
Minoritets andel av utbytte	-936	-3 151	-4 087
Minoritetsandel pr 01.01	1 229	4 270	5 500
Avgang minoritet	0	0	0
Minoritetens andel av årsresultat 2023	79	270	349
Minoritetens andel av utbytte 2023	0	0	0
Minoritetsandel pr 31.12	1 308	4 540	5 849

Side 14

Document ID:
8b1660df-64be-4fb3-a7b7-3432f1fc7107



Pongo AS

Noter 2023

Note 10 Fordringer, gjeld, pantstillelser, garantier og forpliktelser

Fordringer med forfall senere enn ett år	Morselskap		Konsern	
	2023	2022	2023	2022
Andre fordringer	289 809	6 238 540	2 705 310	10 280 834
Lån til foretak i samme konsern	0	0	0	0
Lån til tilknyttet selskap	0	2 628 722	0	2 628 722
Sum	289 809	8 867 262	2 705 310	12 909 556

Andre fordringer i morselskapet består av lån til nærstående selskap.

Langsiktig gjeld med forfall senere enn 5 år	Morselskap		Konsern	
	2023	2022	2023	2022
Langsiktig gjeld til konsernforetak	0	11 900 000	0	11 900 000
Annen langsiktig gjeld	0	0	0	8 690 187
Sum	0	11 900 000	0	20 590 187

Pantstillelser	Morselskap		Konsern	
	2023	2022	2023	2022
Kortsiktig gjeld kredittinstitusjon	40 479 635	23 941 679	113 892 031	63 667 311
Langsiktig gjeld kredittinstitusjon	0	0	12 365 336	17 899 886

Pongo AS er innehaver av toppkontoen i konsernkontoordningen med konsernselskapene Subaru Norge AS, Ai Lease AS, Autoindustri AS og Gill Support AS. Deltakerne i konsernkontoordningen er solidarisk ansvarlig for forpliktelser etter denne ordningen. Pr 31.12.23 er det trukket kr 40 479 835 av en total ramme på kr 60 000 000.

Pantsatte eiendeler:

Unoterte aksjer	17 082 186	17 082 186		0
Deler	0	0	22 235 123	23 526 855
Kundefordringer	0	0	63 709 627	22 552 574
Driftstilbehør	0	0	39 863 715	42 732 148
Motorvogner	0	0	208 647 017	122 325 165
Sum	17 082 186	17 082 186	334 455 482	211 136 742

Pongo AS har forpliktet seg til å tilføre nødvendig likviditet til SsangYong Norge AS slik at forannevnte selskap kan realisere driftsplaner og betjene løpende forpliktelser frem til 28.04.25.

Subaru Norge AS har avgitt garantier overfor kredittinstitusjoner for å sikre Vossevangen Bil AS' nødvendige kredittrammer. Videre har Subaru Norge AS forpliktet seg til å tilføre nødvendig likviditet til Vossevangen Bil AS, slik at Vossevangen Bil AS kan realisere driftsplaner og betjene løpende forpliktelser.

Subaru Norge AS har stilt selvskyldnerkausjon på 3 MNOK for etter hvert mellomværende for Bilkompaniet AS i tilknytning til låneopptak i kredittinstitusjon.

Subaru Norge AS har stilt sikkerhet for tollkreditt tilsvarende TNOK 100.

Side 15

Document ID:
8b1660df-64be-4fb3-a7b7-3432f1fc7107



Pongo AS

Noter 2023

Note 10 Forts. fordringer, gjeld, pantstillelser, garantier og forpliktelser

	Morselskap		Konsern	
	2023	2022	2023	2022
Service og garantiavsetning	0	0	0	7 256
Sum	0	0	7 256	7 759

Garantiavsetningen reflekterer det beregnede garantiansvar på solgte biler i markedet per balansedagen. Avsetningen inngår i annen kortsiktig gjeld.

Gjenkjøpsforpliktelser

Det er inngått gjenkjøpsavtale med datterselskapet AI Lease AS der Subaru Norge AS er forpliktet til å kjøpe tilbake biler etter avsluttet leasingperiode på visse vilkår. Subaru Norge AS har videre avgitt garantier for forpliktelser knyttet til selskapets forhandlere. Selskapet mener det ikke er knyttet risiko til disse forpliktelsene, og de er følgelig ikke balanseført.

Tilsvarende har egneide forhandlere inngått gjenkjøpsavtaler med sine kunder.

Note 11 Varer

	Konsern	
	2023	2022
Lagerbeholdning biler	208 647 017	122 325 165
Lagerbeholdning deler	22 235 123	23 526 855
Registrerte men ikke leverte biler	0	13 057 341
Sum	230 882 140	158 909 360

Note 12 Bankinnskudd

	Morselskap		Konsern	
	2023	2022	2023	2022
Bundne bankinnskudd				
Skattetrekkmidler	0	952	3 261 046	2 264 373

Note 13 Aksjekapital og aksjonærinformasjon

Aksjekapitalen består av:

	Antall	Pålydende	Bokført
Ordinære aksjer	11 900 000	2,61	31 059 000
Sum	11 900 000	2,61	31 059 000

Oversikt over selskapets aksjonærer pr 31.12:

	Ordinære aksjer	Eierandel
Gill Gruppen AS	6 069 000	51 %
Søjitz Corporation	5 831 000	49 %
Totalt antall aksjer	11 900 000	100 %

Styreleder Nils Petter Gill eier indirekte 51 % av selskapet via hans holdingselskap.



Pongo AS

Noter 2023

Note 14 Finansiell markedsrisiko

Renterisiko

Renterisiko oppstår på kort og mellomlang sikt som et resultat av at deler av selskapets gjeld har flytende rente. Selskapet har ikke gjort noen grep for å redusere risikoen, da den er vurdert å være lav sett i sammenheng med aktiviteten for øvrig.

Valutarisiko

Utvikling i valutakurser innebærer både direkte og indirekte en økonomisk risiko for selskapet. Selskapet er nettoeksponert for valutakursendringer basert på at innkjøp av biler og deler skjer i JPY og EUR, mens omsetningen er i NOK.

Selskapet vurderer løpende hvorvidt finansielle instrumenter skal benyttes for å redusere valutarisikoen.

Prisrisiko

Risiko for svingninger i priser sikres gjennom langsiktige avtaler om kjøp, samt inngåelse av strategiske avtaler med leverandører og andre aktører i markedet.

Finansielle instrumenter

Selskapet har tidligere hatt avtaler om kjøp og salg av JPY. Per 31.12.23 har selskapet ingen aktive kontrakter om kjøp eller salg av valuta.



Konsernregnskap 2023 Pongo AS.pdf

Name Date
Gill, Nils Petter 2024-03-08

Identification


 bankID™ Gill, Nils Petter



Name Date
Madsberg, Leif Arne 2024-03-08


Identification

 bankID™ Madsberg, Leif Arne




Name Date
Keita Ohashi 2024-03-14

Identification

 +817077996998

Name Date
Zhonglei Mou 2024-03-13

Identification

 +4745374790



This document contains electronic signatures using EU-compliant PAdES - PDF Advanced Electronic Signatures (Regulation (EU) No 910/2014 (eIDAS))