



## ÅRSREGNSKAPET FOR REGNSKAPSÅRET 2021 - GENERELL INFORMASJON

### Enheten

Organisasjonsnummer: 924 101 342  
Organisasjonsform: Aksjeselskap  
Foretaksnavn: GRYTESTRANDA FISKEINDUSTRI AS  
Forretningsadresse: Grytafjordvegen 762  
6265 VATNE

### Regnskapsår

Årsregnskapets periode: 01.01.2021 - 31.12.2021

### Konsern

Morselskap i konsern: Nei

### Regnskapsregler

Regler for små foretak benyttet: Ja  
Benyttet ved utarbeidelsen av årsregnskapet til selskapet: Regnskapslovens alminnelige regler

### Årsregnskapet fastsatt av kompetent organ

Bekreftet av representant for selskapet: Arthur Engeseth  
Dato for fastsettelse av årsregnskapet: 31.03.2022

### Grunnlag for avgivelse

År 2021: Årsregnskapet er elektronisk innlevert  
År 2020: Tall er hentet fra elektronisk innlevert årsregnskap fra 2021

*Det er ikke krav til at årsregnskapet m.v. som sendes til Regnskapsregisteret er undertegnet. Kontrollen på at dette er utført ligger hos revisor/enhetens øverste organ. Sikkerheten ivaretas ved at innsender har rolle/rettighet for innsending av årsregnskapet via Altinn, og ved at det bekreftes at årsregnskapet er fastsatt av kompetent organ.*

Brønnøysundregistrene, 02.06.2023



### Resultatregnskap

Beløp i: NOK	Note	2021	2020
<b>RESULTATREGNSKAP</b>			
<b>Inntekter</b>			
Salgsinntekt		173 486 617	136 455 354
<b>Sum inntekter</b>		<b>173 486 617</b>	<b>136 455 354</b>
<b>Kostnader</b>			
Endring i beholdning av varer under tilvirkning og ferdig tilvirkede varer	1	18 323 131	28 754 408
Varekostnad		144 765 328	112 223 184
Lønnskostnad	2	919 809	899 803
Annen driftskostnad	2	2 163 331	2 170 708
<b>Sum kostnader</b>		<b>166 171 599</b>	<b>144 048 103</b>
<b>Driftsresultat</b>		<b>7 315 018</b>	<b>-7 592 750</b>
<b>Finansinntekter og finanskostnader</b>			
Annen finansinntekt		12 314	12 148
<b>Sum finansinntekter</b>		<b>12 314</b>	<b>12 148</b>
Rentekostnad til foretak i samme konsern	3	790 318	664 423
Annen finanskostnad		2 045 088	2 143 763
<b>Sum finanskostnader</b>		<b>2 835 406</b>	<b>2 808 186</b>
<b>Netto finans</b>		<b>-2 823 093</b>	<b>-2 796 039</b>
<b>Ordinært resultat før skattekostnad</b>		<b>4 491 925</b>	<b>-10 388 789</b>
Skattekostnad på ordinært resultat	4	988 553	-2 285 203
<b>Ordinært resultat etter skattekostnad</b>		<b>3 503 372</b>	<b>-8 103 586</b>
<b>Årsresultat</b>		<b>3 503 372</b>	<b>-8 103 586</b>
<b>Årsresultat etter minoritetsinteresser</b>		<b>3 503 372</b>	<b>-8 103 586</b>
<b>Totalresultat</b>		<b>3 503 372</b>	<b>-8 103 586</b>
<b>Overføringer og disponeringer</b>			



## Resultatregnskap

<b>Beløp i: NOK</b>	<b>Note</b>	<b>2021</b>	<b>2020</b>
Konsernbidrag	5, 5	2 500 000	
Avsatt til annen egenkapital	5	1 003 372	
Overført fra annen egenkapital	5		-8 103 586
<b>Sum overføringer og disponeringer</b>		<b>3 503 372</b>	<b>-8 103 586</b>



## Balanse

Beløp i: NOK	Note	2021	2020
<b>BALANSE - EIENDELER</b>			
<b>Anleggsmidler</b>			
<b>Immaterielle eiendeler</b>			
Utsatt skattefordel	4	552 870	1 541 423
<b>Sum immaterielle eiendeler</b>		<b>552 870</b>	<b>1 541 423</b>
<b>Sum anleggsmidler</b>		<b>552 870</b>	<b>1 541 423</b>
<b>Omløpsmidler</b>			
<b>Varer</b>			
Lager av varer og annen beholdning	1, 6	93 769 700	112 092 831
<b>Sum varer</b>		<b>93 769 700</b>	<b>112 092 831</b>
<b>Fordringer</b>			
Kundefordringer	3, 6	17 506 375	16 302 783
Andre kortsiktige fordringer		772 595	2 073 658
<b>Sum fordringer</b>		<b>18 278 970</b>	<b>18 376 441</b>
<b>Bankinnskudd, kontanter og lignende</b>			
Bankinnskudd, kontanter o.l.	7	49 366	60 188
<b>Sum bankinnskudd, kontanter og lignende</b>		<b>49 366</b>	<b>60 188</b>
<b>Sum omløpsmidler</b>		<b>112 098 036</b>	<b>130 529 460</b>
<b>SUM EIENDELER</b>		<b>112 650 905</b>	<b>132 070 883</b>
<b>BALANSE - EGENKAPITAL OG GJELD</b>			
<b>Egenkapital</b>			
<b>Innskutt egenkapital</b>			
Aksjekapital	5, 8	1 000 000	1 000 000
Annen innskutt egenkapital	5	5 517 644	5 517 644
<b>Sum innskutt egenkapital</b>		<b>6 517 644</b>	<b>6 517 644</b>
<b>Opptjent egenkapital</b>			



## Balanse

<b>Beløp i: NOK</b>	<b>Note</b>	<b>2021</b>	<b>2020</b>
Annen egenkapital	5	32 790 562	31 787 190
<b>Sum opptjent egenkapital</b>		<b>32 790 562</b>	<b>31 787 190</b>
<b>Sum egenkapital</b>		<b>39 308 206</b>	<b>38 304 834</b>
<b>Gjeld</b>			
<b>Langsiktig gjeld</b>			
Utsatt skatt	4		
<b>Annen langsiktig gjeld</b>			
<b>Sum langsiktig gjeld</b>		<b>0</b>	<b>0</b>
<b>Kortsiktig gjeld</b>			
Gjeld til kredittinstitusjoner	6	50 187 209	53 861 254
Leverandørgjeld	3	20 499 964	39 742 768
Betalbar skatt	4		
Skyldig offentlige avgifter		61 669	61 739
Annen kortsiktig gjeld	3	2 593 857	100 289
<b>Sum kortsiktig gjeld</b>		<b>73 342 699</b>	<b>93 766 049</b>
<b>Sum gjeld</b>		<b>73 342 699</b>	<b>93 766 049</b>
<b>SUM EGENKAPITAL OG GJELD</b>		<b>112 650 905</b>	<b>132 070 883</b>



## Brønnøysundregistrene

### ÅRSREGNSKAP FOR REGNSKAPSÅRET 2021 - GENERELL INFORMASJON

Journalnummer: 2022 534350

#### Enheten

Organisasjonsnummer: 924 101 342  
Organisasjonsform: Aksjeselskap  
Foretaksnavn: GRYTESTRANDA FISKEINDUSTRI AS  
Forretningsadresse: Grytafjordvegen 762  
6265 VATNE

#### Regnskapsår

Årsregnskapets periode: 01.01.2021 - 31.12.2021

#### Konsern

Morselskap i konsern: Nei

#### Regnskapsregler

Regler for små foretak benyttet: Ja  
Benyttet ved utarbeidelsen av  
årsregnskapet til selskapet: Regnskapslovens alminnelige regler

#### Årsregnskapet fastsatt av kompetent organ

Bekreftet av representant for selskapet: Arthur Engeseth  
Dato for fastsettelse av årsregnskapet: 31.03.2022

#### Grunnlag for avgivelse

År 2021: Årsregnskap er elektronisk innlevert.  
År 2020: Tall er hentet fra elektronisk innlevert årsregnskap fra 2021.

*Det er ikke krav til at årsregnskapet m.v. som sendes til Regnskapsregisteret er undertegnet. Kontrollen på at dette er utført ligger hos revisor/enhetens øverste organ. Sikkerheten ivaretas ved at innsender har rolle/rettighet for innsending av årsregnskapet via Altinn, og ved at det bekreftes at årsregnskapet er fastsatt av kompetent organ.*

Brønnøysundregistrene, 29.06.2022



Organisasjonsnr: 924 101 342  
GRYTESTRANDA FISKEINDUSTRI AS

## RESULTATREGNSKAP

<b>Beløp i: NOK</b>	<b>Note</b>	<b>2021</b>	<b>2020</b>
<b>RESULTATREGNSKAP</b>			
<b>Inntekter</b>			
Salgsinntekt		173 486 617	136 455 354
<b>Sum inntekter</b>		<b>173 486 617</b>	<b>136 455 354</b>
<b>Kostnader</b>			
Endring i beholdning av varer under tilvirkning og ferdig tilvirkede varer	1	18 323 131	28 754 408
Varekostnad		144 765 328	112 223 184
Lønnskostnad	2	919 809	899 803
Annen driftskostnad	2	2 163 331	2 170 708
<b>Sum kostnader</b>		<b>166 171 599</b>	<b>144 048 103</b>
<b>Driftsresultat</b>		<b>7 315 018</b>	<b>-7 592 750</b>
<b>Finansinntekter og finanskostnader</b>			
Annen finansinntekt		12 314	12 148
<b>Sum finansinntekter</b>		<b>12 314</b>	<b>12 148</b>
Rentekostnad til foretak i samme konsern	3	790 318	664 423
Annen finanskostnad		2 045 088	2 143 763
<b>Sum finanskostnader</b>		<b>2 835 406</b>	<b>2 808 186</b>
<b>Netto finans</b>		<b>-2 823 093</b>	<b>-2 796 039</b>
<b>Ordinært resultat før skattekostnad</b>			
Skattekostnad på ordinært resultat	4	988 553	-2 285 203
<b>Ordinært resultat etter skattekostnad</b>		<b>3 503 372</b>	<b>-8 103 586</b>
<b>Årsresultat</b>		<b>3 503 372</b>	<b>-8 103 586</b>
<b>Årsresultat etter minoritetsinteresser</b>		<b>3 503 372</b>	<b>-8 103 586</b>
<b>Totalresultat</b>		<b>3 503 372</b>	<b>-8 103 586</b>
<b>Overføringer og disponeringer</b>			
Konsernbidrag	5, 5	2 500 000	
Avsatt til annen egenkapital	5	1 003 372	
Overført fra annen egenkapital	5		-8 103 586



Sum overføringer og  
disponeringer

3 503 372

-8 103 586



Organisasjonsnr: 924 101 342  
GRYTESTRANDA FISKEINDUSTRI AS

## BALANSE

**Beløp i: NOK** **Note** **2021** **2020**

### BALANSE - EIENDELER

#### Anleggsmidler

##### Immaterielle eiendeler

Utsatt skattefordel 4 552 870 1 541 423

Sum immaterielle eiendeler 552 870 1 541 423

Sum anleggsmidler 552 870 1 541 423

#### Omløpsmidler

##### Varer

Lager av varer og annen beholdning 1, 6 93 769 700 112 092 831

Sum varer 93 769 700 112 092 831

##### Fordringer

Kundefordringer 3, 6 17 506 375 16 302 783

Andre kortsiktige fordringer 772 595 2 073 658

Sum fordringer 18 278 970 18 376 441

##### Bankinnskudd, kontanter og lignende

Bankinnskudd, kontanter o. l. 7 49 366 60 188

Sum bankinnskudd, kontanter og lignende 49 366 60 188

Sum omløpsmidler 112 098 036 130 529 460

**SUM EIENDELER 112 650 905 132 070 883**

### BALANSE - EGENKAPITAL OG GJELD

#### Egenkapital

##### Innskutt egenkapital

Aksjekapital 5, 8 1 000 000 1 000 000

Annen innskutt egenkapital 5 5 517 644 5 517 644

Sum innskutt egenkapital 6 517 644 6 517 644

##### Opptjent egenkapital

Annen egenkapital 5 32 790 562 31 787 190

Sum opptjent egenkapital 32 790 562 31 787 190

Sum egenkapital 39 308 206 38 304 834

#### Gjeld

##### Langsiktig gjeld



Utsatt skatt	4		
<b>Annen langsiktig gjeld</b>			
<b>Sum langsiktig gjeld</b>		<b>0</b>	<b>0</b>
<b>Kortsiktig gjeld</b>			
Gjeld til			
kredittinstitusjoner	6	50 187 209	53 861 254
Leverandørgjeld	3	20 499 964	39 742 768
Betalbar skatt	4		
Skyldig offentlige avgifter		61 669	61 739
Annen kortsiktig gjeld	3	2 593 857	100 289
<b>Sum kortsiktig gjeld</b>		<b>73 342 699</b>	<b>93 766 049</b>
<b>Sum gjeld</b>		<b>73 342 699</b>	<b>93 766 049</b>
<b>SUM EGENKAPITAL OG GJELD</b>		<b>112 650 905</b>	<b>132 070 883</b>



Organisasjonsnr: 924 101 342  
GRYTESTRANDA FISKEINDUSTRI AS

NOTEOPPLYSNINGER - SELSKAP - alle poster oppgitt i hele tall

Note

Antall aksjer og aksjeeiere

Note

Antall årsverk i regnskapsåret

Virksomheten har hatt følgende antall årsverk:  
2.00

Omløpsmidler                      Startdato      Sluttdato      Endring

Skattemessig fremf.undersk. Startdato      Sluttdato      Endring

Kortsiktig gjeld                      Startdato      Sluttdato      Endring



BDO AS  
Lerstadvegen 517  
6018 Ålesund

## Uavhengig revisors beretning

Til generalforsamlingen i Grytestranda Fiskeindustri AS

### Konklusjon

Vi har revidert årsregnskapet til Grytestranda Fiskeindustri AS.

<p>Årsregnskapet består av:</p> <ul style="list-style-type: none"><li>• Balanse per 31. desember 2021,</li><li>• Resultatregnskap 2021</li><li>• Kontantstrømpstilling for regnskapsåret avsluttet per 31. desember 2021</li><li>• Noter til årsregnskapet, herunder et sammendrag av viktige regnskapsprinsipper.</li></ul>	<p>Etter vår mening:</p> <ul style="list-style-type: none"><li>• Oppfyller årsregnskapet gjeldende lovkrav, og</li><li>• Gir årsregnskapet et rettviseende bilde av selskapets finansielle stilling per 31. desember 2021 og av dets resultat og kontantstrømmer for regnskapsåret i samsvar med regnskapslovens regler og god regnskapsskikk i Norge.</li></ul>
--	--

### Grunnlag for konklusjonen

Vi har gjennomført revisjonen i samsvar med de internasjonale revisjonsstandardene International Standards on Auditing (ISA-ene). Våre oppgaver og plikter i henhold til disse standardene er beskrevet nedenfor under Revisors oppgaver og plikter ved revisjonen av årsregnskapet. Vi er uavhengige av selskapet slik det kreves i lov, forskrift og International Code of Ethics for Professional Accountants (inkludert internasjonale uavhengighetsstandarder) utstedt av the International Ethics Standards Board for Accountants (IESBA-reglene), og vi har overholdt våre øvrige etiske forpliktelser i samsvar med disse kravene. Innhentet revisjonsbevis er etter vår vurdering tilstrekkelig og hensiktsmessig som grunnlag for vår konklusjon.

### Annen informasjon

Styret og daglig leder (ledelsen) er ansvarlig for annen informasjon. Annen informasjon består av årsberetningen. Vår konklusjon om årsregnskapet ovenfor dekker ikke annen informasjon.

I forbindelse med revisjonen av årsregnskapet er det vår oppgave å lese annen informasjon. Formålet er å vurdere hvorvidt det foreligger vesentlig inkonsistens mellom annen informasjon og årsregnskapet og den kunnskap vi har opparbeidet oss under revisjonen av årsregnskapet, eller hvorvidt informasjon i annen informasjon ellers fremstår som vesentlig feil. Vi har plikt til å rapportere dersom annen informasjon fremstår som vesentlig feil. Vi har ingenting å rapportere i så henseende.

### Konklusjon om årsberetningen

Basert på kunnskapen vi har opparbeidet oss i revisjonen, mener vi at årsberetningen

- er konsistent med årsregnskapet og
- inneholder de opplysninger som skal gis i henhold til gjeldende lovkrav.



#### Styret og daglig leders ansvar for årsregnskapet

Styret og daglig leder (ledelsen) er ansvarlig for å utarbeide årsregnskapet og for at det gir et rettviseende bilde i samsvar med regnskapslovens regler og god regnskapsskikk i Norge. Ledelsen er også ansvarlig for slik intern kontroll som den finner nødvendig for å kunne utarbeide et årsregnskap som ikke inneholder vesentlig feilinformasjon, verken som følge av misligheter eller utilsiktede feil.

Ved utarbeidelsen av årsregnskapet må ledelsen ta standpunkt til selskapets evne til fortsatt drift og opplyse om forhold av betydning for fortsatt drift. Forutsetningen om fortsatt drift skal legges til grunn for årsregnskapet så lenge det ikke er sannsynlig at virksomheten vil bli avvirket.

#### Revisors oppgaver og plikter ved revisjonen av årsregnskapet

Vårt mål er å oppnå betryggende sikkerhet for at årsregnskapet som helhet ikke inneholder vesentlig feilinformasjon, verken som følge av misligheter eller utilsiktede feil, og å avgi en revisjonsberetning som inneholder vår konklusjon. Betryggende sikkerhet er en høy grad av sikkerhet, men ingen garanti for at en revisjon utført i samsvar med lov, forskrift og god revisjonsskikk i Norge, herunder ISA-ene, alltid vil avdekke vesentlig feilinformasjon som eksisterer. Feilinformasjon kan oppstå som følge av misligheter eller utilsiktede feil. Feilinformasjon blir vurdert som vesentlig dersom den enkeltvis eller samlet med rimelighet kan forventes å påvirke økonomiske beslutninger som brukerne foretar basert på årsregnskapet.

For videre beskrivelse av revisors oppgaver og plikter vises det til:

<https://revisorforeningen.no/revisjonsberetninger>

Ålesund, 31. mars 2022

BDO AS

Audun Halsen

statsautorisert revisor



# Årsregnskap 2021

## Grytestranda Fiskeindustri AS



## GRYTESTRANDA FISKEINDUSTRI AS

### ÅRSBERETNING FOR 2021

#### *Virksomhetens art*

*Grytestranda Fiskeindustri AS* driver kjøp og salg av saltfisk og klippfisk på Grytestranda i Haram Kommune. Tilvirkningen skjer av Norbert Engeseth AS i deres lokaler.

#### *Fortsatt drift*

Styret mener det er riktig å legge forutsetningen om fortsatt drift av selskapet til grunn ved avleggelsen av årsregnskapet.

#### *Redegjørelse for årsregnskapet*

Omsetningen for 2021 var kr. 173.486.617,- som er en kraftig økning i forhold til det vanskelige året 2020. Dette skyldes bedring i ulike marked og da særlig utover i andre halvår.. Årets resultat før skatt er kr. 4.491.925,-. Styret mener at årsregnskapet gir et rettviseende bilde av selskapets eiendeler og gjeld, finansielle stilling og resultat.

#### *Arbeidsmiljøet*

Selskapet har 3 ansatte tilsvarende ca 1,5 årsverk hvorav en er kvinne. Arbeidsmiljøet er godt og sykefraværet har vært 0. Selskapet har som målsetting at det ikke skal forekomme forskjellsbehandling grunnet kjønn eller etnisk opprinnelse, og selskapet bestreber seg på å legge forholdene til rette for dette.

#### *Ytre miljø*

Produksjonsanlegget slipper ikke ut stoffer som kan innebære miljøskader. Rygger og fiskeavfall fra produksjonen blir pakket og solgt.

#### *Finansiell risiko*

*Overordnet om målsetting og strategi:* Konsernselskapene er eksponert for finansiell risiko på ulike områder, spesielt valutarisiko. Målsettingen er å avdempe den finansielle risiko i størst mulig grad.

*Markedsrisiko:* Konsernet er eksponert for endringer i valutakurser, spesielt mot amerikanske dollar og euro, da en vesentlig del av datterselskapenes salg er i disse valutaene og en mindre andel av innkjøpene er i de samme valutaer. Det inngås løpende valutasikringer for inngåtte salg.

Selskapet og konsernet er også eksponert for endringer i rentenivået, da selskapets gjeld har flytende rente.

*Kredittrisiko:* Risiko for tap på fordringer er vurdert som lav. Selskapet har hittil ikke hatt



vesentlige tap på fordringer. Kreditteksponeringen for selskapet er på 17,5 mill mot 16,3 mill i 2019. Deler av dette er tilgodehavende fra konsernselskap.

*Likviditetsrisiko:* Selskapet vurderer likviditeten som tilfredsstillende.

*Styreansvarsforsikring:* Det er ikke tegnet styreansvarsforsikring for medlemmer i styret eller daglig leder.

***Redegjørelse for selskapets utsikter***

Vi er avhengig av råstoff tilgangen og markedsutsiktene til Grytestranda Fiskeindustri AS. Markedsutsiktene for Grytestranda Fiskeindustri AS forventes å være noe bedre i 2022 enn 2021. En ser at mange av markedene sliter fremdeles, og omsetning av klippfisk vil fremdeles være lavere enn normalt. Produksjonen av filet, som kom i gang siste halvdel av 2020, er med på å styrke en jevn produksjon gjennom hele året. Produksjonsanlegg og utstyr til Norbert Engeseth AS er svært godt. Med de gode medarbeidere de har, bør alt ligge til rette for en rasjonell og konkurranse dyktig produksjon.


***Årsresultatet foreslås disponert slik:***


Årsresultat etter skatt	kr.	3.503.372,-
Avsatt konsernbidrag	kr.	2.500.000,-
Overført til annen egenkapital	kr.	1.003.372,-

***Total egenkapital pr. 31.12.2021***

Selskapets totale egenkapital utgjør pr. 31.12.2021: kr.39.308.206,- som utgjør 34,9 % av totalkapitalen.

Grytestranda, den 31.12.2021/31.03.2022

  
Arthur Engeseth  
Daglig leder/  
styremedlem

  
Nils Arve Engeseth  
styreformann



## Resultatregnskap Grytestranda Fiskeindustri AS

Driftsinntekter og driftskostnader	Note	2021	2020
Salgsinntekt		173 486 617	136 455 354
<b>Sum driftsinntekter</b>		<b>173 486 617</b>	<b>136 455 354</b>
Varekostnad		144 765 328	112 223 184
End. beh. varer u.tilv. og ferdigvarer	1	18 323 131	28 754 408
Lønnskostnad	2	919 809	899 803
Annen driftskostnad	2	2 163 331	2 170 708
<b>Sum driftskostnader</b>		<b>166 171 599</b>	<b>144 048 103</b>
<b>Driftsresultat</b>		<b>7 315 018</b>	<b>-7 592 750</b>
<b>Finansinntekter og finanskostnader</b>			
Annen finansinntekt		12 314	12 148
Rentekostnad til foretak i samme konsern	3	790 318	664 423
Annen finanskostnad		2 045 088	2 143 763
<b>Resultat av finansposter</b>		<b>-2 823 093</b>	<b>-2 796 039</b>
<b>Ordinært resultat før skattekostnad</b>		<b>4 491 925</b>	<b>-10 388 789</b>
Skattekostnad på ordinært resultat	4	988 553	-2 285 203
<b>Årsresultat</b>		<b>3 503 372</b>	<b>-8 103 586</b>
<b>Overføringer</b>			
Avsatt konsernbidrag	5	2 500 000	0
Avsatt til annen egenkapital	5	1 003 372	0
Overført fra annen egenkapital	5	0	8 103 586
<b>Sum overføringer</b>		<b>3 503 372</b>	<b>-8 103 586</b>



**Balanse**  
**Grytestranda Fiskeindustri AS**


Eiendeler	Note	2021	2020
<b>Anleggsmidler</b>			
<i>Immaterielle eiendeler</i>			
Utsatt skattefordel	4	552 870	1 541 423
Sum immaterielle eiendeler		<u>552 870</u>	<u>1 541 423</u>
Sum anleggsmidler		<u>552 870</u>	<u>1 541 423</u>
<b>Omløpsmidler</b>			
<i>Varer</i>			
Lager av varer og annen beholdning	1, 6	93 769 700	112 092 831
Sum varer		<u>93 769 700</u>	<u>112 092 831</u>
<i>Fordringer</i>			
Kundefordringer	3, 6	17 506 375	16 302 783
Andre kortsiktige fordringer		772 595	2 073 658
Sum fordringer		<u>18 278 970</u>	<u>18 376 441</u>
<i>Bankinnskudd, kontanter o.l</i>			
Bankinnskudd, kontanter o.l.	7	49 366	60 188
Sum bankinnskudd, kontanter o.l		<u>49 366</u>	<u>60 188</u>
Sum omløpsmidler		<u>112 098 036</u>	<u>130 529 460</u>
Sum eiendeler		<u>112 650 905</u>	<u>132 070 883</u>




**Balanse**  
Grytestranda Fiskeindustri AS

Egenkapital og gjeld	Note	2021	2020
<b>Egenkapital</b>			
<i>Innskutt egenkapital</i>			
Aksjekapital	5, 8	1 000 000	1 000 000
Annen innskutt egenkapital	5	5 517 644	5 517 644
<b>Sum innskutt egenkapital</b>		<b>6 517 644</b>	<b>6 517 644</b>
<i>Opptjent egenkapital</i>			
Annen egenkapital	5	32 790 562	31 787 190
<b>Sum opptjent egenkapital</b>		<b>32 790 562</b>	<b>31 787 190</b>
<b>Sum egenkapital</b>		<b>39 308 206</b>	<b>38 304 834</b>
<b>Gjeld</b>			
<i>Kortsiktig gjeld</i>			
Gjeld til kredittinstitusjoner	6	50 187 209	53 861 254
Leverandørgjeld	3	20 499 964	39 742 768
Skyldig offentlige avgifter		61 669	61 739
Annen kortsiktig gjeld	3	2 593 857	100 289
<b>Sum kortsiktig gjeld</b>		<b>73 342 699</b>	<b>93 766 049</b>
<b>Sum gjeld</b>		<b>73 342 699</b>	<b>93 766 049</b>
<b>Sum egenkapital og gjeld</b>		<b>112 650 905</b>	<b>132 070 883</b>

Grytestranda, 31.03 - 2022  
Styret i Grytestranda Fiskeindustri AS

  
Nils-Arve Engeseth  
Styreleder

  
Arthur Engeseth  
Styremedlem/daglig leder



**Grytestranda Fiskeindustri AS**

**Kontantstrømoppstilling**

	2021	2020
Ordinært resultat før skattekostnad	4 491 925	-10 388 789
Periodens betalte skatt	0	0
Ordinære avskrivninger	0	0
Tap ved avgang anleggsmidler	0	0
Endring i kundefordringer	-1 203 592	-9 977 804
Endring i varelager	18 323 131	28 754 408
Endring i andre fordringer	1 301 063	655 495
Endring i leverandørgjeld	-19 242 804	8 659 854
Endring i andre tidsavgrensninger	-6 500	-44 983
<b>Netto kontantstrøm fra operasjonelle aktiviteter</b>	<b>3 663 223</b>	<b>17 658 181</b>
Innbetalinger ved salg av varige driftsmidler	0	0
Inn-/utbetalinger ved andre investeringer	0	0
Utbetalinger ved kjøp av varige driftsmidler	0	0
<b>Netto kontantstrøm fra investeringsaktiviteter</b>	<b>0</b>	<b>0</b>
Innbetaling ved økning av langsiktig gjeld	0	0
Utbetalinger ved nedbetaling av langsiktig gjeld	0	0
Netto endring i kassekreditt	-3 674 045	-13 066 188
Inn-/utbetaling av konsernbidrag	0	-4 589 614
<b>Netto kontantstrøm fra finansieringsaktiviteter</b>	<b>-3 674 045</b>	<b>-17 655 802</b>
Netto endring av kontanter og kontantekvivalenter	-10 822	2 379
Kontanter ved periodens start	60 188	57 809
<b>Kontanter ved periodens slutt</b>	<b>49 366</b>	<b>60 188</b>



## Noter til regnskapet 2021

### Regnskapsprinsipper

Årsregnskapet er satt opp i samsvar med regnskapslovens bestemmelser og god regnskapsskikk. Forutsetningen om fortsatt drift er lagt til grunn ved utarbeidelsen.

### Inntekter

Inntektsføring ved salg av varer skjer på leveringstidspunktet. Tjenester inntektsføres etter hvert som de leveres.

### Klassifisering og vurdering av anleggsmidler

Anleggsmidler omfatter eiendeler bestemt til varig eie og bruk. Anleggsmidler er vurdert til anskaffelseskost, fratrukket avskrivninger og nedskrivninger. Langsiktig gjeld balanseføres til nominelt beløp på transaksjonstidspunktet.

### Klassifisering og vurdering av omløpsmidler

Omløpsmidler og kortsiktig gjeld omfatter normalt poster som forfaller til betaling innen ett år etter balansedagen, samt poster som knytter seg til varekretsløpet. Omløpsmidler vurderes til laveste verdi av anskaffelseskost og virkelig verdi. Kortsiktig gjeld balanseføres til nominelt beløp på transaksjonstidspunktet.

### Skatt

Skattekostnaden i resultatregnskapet omfatter både periodens betalbare skatt og endring i utsatt skatt. Utsatt skatt er beregnet med 22% på grunnlag av de midlertidige forskjeller som eksisterer mellom regnskapsmessige og skattemessige verdier, samt ligningsmessig underskudd til fremføring ved utgangen av regnskapsåret. Skatteøkende og skattereduserende midlertidige forskjeller som reverserer eller kan reverseres i samme periode er utlignet og nettoført. Netto utsatt skattefordel balanseføres i den grad det er sannsynlig at denne kan bli utnyttet.

### Varer

Lager av innkjøpte varer er verdsatt til laveste av anskaffelseskost etter FIFO-prinsippet og virkelig verdi. Egentilvirkede ferdigvarer og varer under tilvirkning er vurdert til full tilvirkningskost. Det foretas nedskrivning for påregnelig ukurans.

### Fordringer

Kundefordringer og andre fordringer oppføres til pålydende etter fradrag for avsetning til forventet tap. Avsetning til tap gjøres på grunnlag av en individuell vurdering av de enkelte fordringene. For øvrige kundefordringer utføres en uspesifisert avsetning for å dekke forventet tap på krav.

### Pensjoner - Innskuddsbasert ordning

Kostnaden til innskuddsbasert pensjonsordning tilsvarer periodens premie til forsikringsselskapet.

### Valuta

Selskapet har som policy å redusere valutarisikoen ved salg i valuta. Hoveddelen av salget i valuta blir derfor sikret gjennom bruk av finansielle instrumenter. Poster i valuta blir omregnet til dagskurser pr 31.12.2021.

### Kontantstrømoppstilling

Kontantstrømoppstillingen er utarbeidet etter den indirekte metoden. Kontanter og kontantekvivalenter omfatter kontanter, bankinnskudd og andre kortsiktige, likvide plasseringer.



## Noter til regnskapet 2021

### Note 1 Varer

	2021	2020
Råvarer og innkjøpte halvfabrikater	21 839 300	24 375 258
Varer under tilvirkning	55 360 300	48 875 368
Egentilvirkede ferdigvarer	16 570 100	38 842 205
<b>Sum</b>	<b>93 769 700</b>	<b>112 092 831</b>

Lager av innkjøpte varer er vurdert til innkjøpspris. Det foretas nedskrivning for ukurans. Varer under tilvirkning og ferdigvarer er vurdert til full tilvirkningskostnad.

### Note 2 Lønnskostnader, antall ansatte, godtgjørelser, lån til ansatte mm

Lønnskostnader	2021	2020
Lønninger	733 756	721 738
Arbeidsgiveravgift	88 071	79 874
Pensjonskostnader	97 162	98 191
Andre ytelser	820	0
<b>Sum</b>	<b>919 809</b>	<b>899 803</b>

Gjennomsnittlig antall årsverk sysselsatt i regnskapsåret

	2	2
--	---	---

Ytelser til ledende personer	Daglig leder	Styret
Lønn	377 172	0
Annen godtgjørelse	0	0
<b>Sum</b>	<b>377 172</b>	<b>0</b>

Det er ikke gitt lån/sikkerhetsstillelse til daglig leder, styrets leder eller andre nærstående parter.

### OTP

Selskapet er pliktig til å ha tjenstepensjonsordning etter lov om obligatorisk tjenstepensjon. Selskapets pensjonsordninger tilfredsstiller kravene i denne lov.

### Revisor

Kostnadsført honorar til revisor for 2021 utgjør kr 63 280 eksl.mva.

Lovpålagt revisjon	49 880
Andre tjenester	13 400



## Noter til regnskapet 2021

### Note 3 Mellomværende med selskap i samme konsern

<u>Fordringer</u>	<u>2021</u>	<u>2020</u>
Kundefordringer	12 230 919	3 541 112
<u>Gjeld</u>	<u>2021</u>	<u>2020</u>
Leverandørgjeld	-19 916 150	-26 036 279
Kortsiktig gjeld	-2 500 000	0

Avgitt konsernbidrag til morselskap kr 2 500 000 er inkludert i kortsiktig gjeld.  
Renter til selskap i samme konsern er kostnadsført med kr 790 318.

Selskapet har avtale om tilvirkning med morselskap Norbert Engeseth AS.  
Selskapet selger fisk til søsterselskap Polar Ålesund AS.

### Note 4 Skatt

<u>Årets skattekostnad:</u>	<u>2021</u>	<u>2020</u>
Betalbar skatt	0	0
Endring utsatt skatt	988 553	-2 285 203
<u>Sum skattekostnad</u>	<u>988 553</u>	<u>-2 285 203</u>
<u>Beregning av årets skattegrunnlag:</u>	<u>2021</u>	<u>2020</u>
Resultat før skattekostnad	4 491 925	-10 388 789
Permanente forskjeller	1 500	1 500
Endring i midlertidige forskjeller	1 642 866	-931 797
Anvendt fremførbart underskudd	-6 136 291	0
<u>Årets skattegrunnlag</u>	<u>0</u>	<u>-11 319 086</u>
<u>Betalbar skatt i balansen:</u>	<u>2021</u>	<u>2020</u>
Betalbar skatt	0	0
Skatt på konsernbidrag	0	0
<u>Sum betalbar skatt</u>	<u>0</u>	<u>0</u>
<u>Beregning av utsatt skatt og utsatt skattefordel spesifisert på typer av midlertidige forskjeller:</u>	<u>2021</u>	<u>2020</u>
Omløpsmidler	2 669 750	4 312 616
Akkumulert underskudd til fremføring	-5 182 794	-11 319 086
<u>Grunnlag for beregning av utsatt skatt/skattefordel</u>	<u>-2 513 044</u>	<u>-7 006 470</u>
<u>Utsatt skatt (+) / utsatt skattefordel (-) 22%</u>	<u>-552 870</u>	<u>-1 541 423</u>

Grytestranda Fiskeindustri AS



## Noter til regnskapet 2021

### Note 5 Egenkapital

	Aksjekapital	Annen innskutt egenkapital	Annen egenkapital	Sum egenkapital
Pr. 01.01	1 000 000	5 517 644	31 787 190	38 304 834
Avsatt konsernbidrag			-2 500 000	-2 500 000
Årets resultat			3 503 372	3 503 372
<b>Pr 31.12</b>	<b>1 000 000</b>	<b>5 517 644</b>	<b>32 790 562</b>	<b>39 308 206</b>

### Note 6 Fordringer, gjeld, pantstillelser og garantier mm

Gjeld som er sikret ved pant o.l.	2021	2020
Gjeld til kredittinstitusjoner	50 187 209	53 861 254
<b>Sum</b>	<b>50 187 209</b>	<b>53 861 254</b>

Balanseført verdi av pantsatte eiendeler	2021	2020
Lager av varer og annen beholdning	93 769 700	112 092 831
Kundefordringer	17 506 375	16 302 783
<b>Sum</b>	<b>111 276 075</b>	<b>128 395 614</b>

Pantsatte eiendeler er stillet som sikkerhet for egen kassekreditt.  
Limit kassekreditt er 67 mill pr 31.12.2021.  
Det foreligger avtale om krysspant i konsernet. Pantesikret gjeld til kredittinstitusjoner i morselskap Norbert Engeseth AS er kr 27 500 000 pr 31.12.2021.

### Note 7 Bankinnskudd

	2021	2020
Bundne skattetrekkmidler	48 889	49 132



## Noter til regnskapet 2021

### Note 8 Antall aksjer, aksjeeiere mm

<u>Aksjekapital</u>	<u>Antall</u>	<u>Pålydende</u>	<u>Balanseført</u>
Ordinære aksjer	250	4 000	1 000 000

Aksjekapitalen eies av følgende aksjonærer:

<u>Aksjonærer:</u>	<u>Antall aksjer</u>	<u>Eierandel</u>
Norbert Engeseth AS	250	100,00 %
<b>Sum</b>	<b>250</b>	<b>100 %</b>

Selskapet har en aksjeklasse og alle aksjer har lik stemmerett.  
Styreleder Nils-Arve Engeseth og styremedlem og daglig leder Arthur Engeseth er aksjonærer i morselskapet.

Morselskap Norbert Engeseth AS utarbeider konsernregnskap der datterselskapet Grytestranda Fiskeindustri AS inngår. Morselskap har sitt kontor på Grytestranda i Ålesund kommune.