



ÅRSREGNSKAPET FOR REGNSKAPSÅRET 2020 - GENERELL INFORMASJON

Enheten

Organisasjonsnummer: 939 318 453
Organisasjonsform: Aksjeselskap
Foretaksnavn: COLGATE PALMOLIVE NORGE AS
Forretningsadresse: Vollsveien 13B
1366 LYSAKER

Regnskapsår

Årsregnskapets periode: 01.01.2020 - 31.12.2020

Konsern

Morselskap i konsern: Nei

Regnskapsregler

Regler for små foretak benyttet: Nei
Benyttet ved utarbeidelsen av årsregnskapet til selskapet: Regnskapslovens alminnelige regler

Årsregnskapet fastsatt av kompetent organ

Bekreftet av representant for selskapet: Birger Stensland
Dato for fastsettelse av årsregnskapet: 30.06.2021

Grunnlag for avgivelse

År 2020: Årsregnskapet er elektronisk innlevert
År 2019: Tall er hentet fra elektronisk innlevert årsregnskap fra 2020

Det er ikke krav til at årsregnskapet m.v. som sendes til Regnskapsregisteret er undertegnet. Kontrollen på at dette er utført ligger hos revisor/enhetens øverste organ. Sikkerheten ivaretas ved at innsender har rolle/rettighet for innsending av årsregnskapet via Altinn, og ved at det bekreftes at årsregnskapet er fastsatt av kompetent organ.

Brønnøysundregistrene, 24.07.2022



Resultatregnskap

Beløp i: NOK	Note	2020	2019
RESULTATREGNSKAP			
Inntekter			
Sale Norway		290 506 846	260 456 876
Sum inntekter		290 506 846	260 456 876
Kostnader			
Varekostnad		208 411 132	175 907 032
Lønnskostnad		34 666 402	35 949 849
Avskrivning på varige driftsmidler og immaterielle eiendeler		22 271	5 569
Markedsføringskostnad		22 234 826	24 024 117
Annen driftskostnad		16 798 067	17 678 137
Sum kostnader		282 132 698	253 564 704
Driftsresultat		8 374 148	6 892 172
Finansinntekter og finanskostnader			
Renteinntekt fra foretak i samme konsern		6 951	9 500
Annen renteinntekt		3 810	2 668
Annen finansinntekt		77 438	7 781
Sum finansinntekter		88 199	19 949
Rentekostnad til foretak i samme konsern			6 086
Annen finanskostnad		150 250	153 142
Sum finanskostnader		150 250	159 228
Netto finans		-62 051	-139 279
Ordinært resultat før skattekostnad		8 312 097	6 752 893
Skattekostnad på ordinært resultat		1 961 375	1 625 554
Ordinært resultat etter skattekostnad		6 350 722	5 127 339
Årsresultat		6 350 722	5 127 339
Overføringer og disponeringer			
Ordinært utbytte		7 000 000	0
Overføringer til/fra annen egenkapital		-649 278	5 127 339



Resultatregnskap

Beløp i: NOK	Note	2020	2019
Sum overføringer og disponeringer		6 350 722	5 127 339



Balanse

Beløp i: NOK	Note	2020	2019
BALANSE - EIENDELER			
Anleggsmidler			
Immaterielle eiendeler			
Utsatt skattefordel		359 145	217 655
Sum immaterielle eiendeler		359 145	217 655
Varige driftsmidler			
Driftsløsøre, inventar, verktøy, kontormaskiner og lignende		83 510	105 781
Sum varige driftsmidler		83 510	105 781
Sum anleggsmidler		442 655	323 436
Omløpsmidler			
Varer			
Fordringer			
Kundefordringer		54 772 032	53 041 653
Andre fordringer		1 121 689	397 291
Konsernfordringer		44 193 742	20 481 854
Sum fordringer		100 087 463	73 920 798
Bankinnskudd, kontanter og lignende			
Bankinnskudd, kontanter og lignende		2 896 811	2 894 100
Sum bankinnskudd, kontanter og lignende		2 896 811	2 894 100
Sum omløpsmidler		102 984 274	76 814 898
SUM EIENDELER		103 426 929	77 138 334
BALANSE - EGENKAPITAL OG GJELD			
Egenkapital			
Innskutt egenkapital			
Selskapskapital		6 500 000	6 500 000
Sum innskutt egenkapital		6 500 000	6 500 000



Balanse

Beløp i: NOK	Note	2020	2019
Opptjent egenkapital			
Annen egenkapital		9 999 813	10 649 091
Sum opptjent egenkapital		9 999 813	10 649 091
Sum egenkapital		16 499 813	17 149 091
Gjeld			
Langsiktig gjeld			
Pensjonsforpliktelse		1 377 501	828 936
Sum avsetninger for forpliktelse		1 377 501	828 936
Annen langsiktig gjeld			
Sum langsiktig gjeld		1 377 501	828 936
Kortsiktig gjeld			
Leverandørgjeld		3 458 522	5 863 583
Betalbar skatt		2 102 863	1 542 140
Skyldige offentlige avgifter		15 034 865	13 171 892
Utbytte		7 000 000	0
Kortsiktig konserngjeld		6 711 656	8 533 844
Annen kortsiktig gjeld		51 241 709	30 048 848
Sum kortsiktig gjeld		85 549 615	59 160 307
Sum gjeld		86 927 116	59 989 243
SUM EGENKAPITAL OG GJELD		103 426 929	77 138 334



Til generalforsamlingen i Colgate Palmolive Norge AS

Uavhengig revisors beretning

Uttalelse om revisjonen av årsregnskapet

Konklusjon

Vi har revidert Colgate Palmolive Norge AS' årsregnskap som består av balanse per 31. desember 2020, resultatregnskap og kontantstrømpoppstilling for regnskapsåret avsluttet per denne datoen og noter til årsregnskapet, herunder et sammendrag av viktige regnskapsprinsipper.

Etter vår mening er det medfølgende årsregnskapet avgitt i samsvar med lov og forskrifter og gir et rettviseende bilde av selskapets finansielle stilling per 31. desember 2020, og av dets resultater og kontantstrømmer for regnskapsåret avsluttet per denne datoen i samsvar med regnskapslovens regler og god regnskapsskikk i Norge.

Grunnlag for konklusjonen

Vi har gjennomført revisjonen i samsvar med lov, forskrift og god revisjonsskikk i Norge, herunder de internasjonale revisjonsstandardene International Standards on Auditing (ISA-ene). Våre oppgaver og plikter i henhold til disse standardene er beskrevet i Revisors oppgaver og plikter ved revisjon av årsregnskapet. Vi er uavhengige av selskapet slik det kreves i lov og forskrift, og har overholdt våre øvrige etiske forpliktelser i samsvar med disse kravene. Etter vår oppfatning er innhentet revisjonsbevis tilstrekkelig og hensiktsmessig som grunnlag for vår konklusjon.

Øvrig informasjon

Ledelsen er ansvarlig for øvrig informasjon. Øvrig informasjon omfatter informasjon i årsrapporten bortsett fra årsregnskapet og den tilhørende revisjonsberetningen.

Vår uttalelse om revisjonen av årsregnskapet dekker ikke øvrig informasjon, og vi attesterer ikke den øvrige informasjonen.

I forbindelse med revisjonen av årsregnskapet er det vår oppgave å lese øvrig informasjon med det formål å vurdere hvorvidt det foreligger vesentlig inkonsistens mellom øvrig informasjon og årsregnskapet, kunnskap vi har opparbeidet oss under revisjonen, eller hvorvidt den tilsynelatende inneholder vesentlig feilinformasjon.

Dersom vi konkluderer med at den øvrige informasjonen inneholder vesentlig feilinformasjon er vi pålagt å rapportere det. Vi har ingenting å rapportere i så henseende.

Styrets og daglig leders ansvar for årsregnskapet

Styret og daglig leder (ledelsen) er ansvarlig for å utarbeide årsregnskapet i samsvar med lov og forskrifter, herunder for at det gir et rettviseende bilde i samsvar med regnskapslovens regler og god regnskapsskikk i Norge. Ledelsen er også ansvarlig for slik internkontroll som den finner nødvendig for å kunne utarbeide et årsregnskap som ikke inneholder vesentlig feilinformasjon, verken som følge av misligheter eller utilsiktede feil.

PricewaterhouseCoopers AS, Dronning Eufemias gate 71, Postboks 748 Sentrum, NO-0106 Oslo
T: 02316, org. no.: 987 009 713 MVA, www.pwc.no
Statsautoriserte revisorer, medlemmer av Den norske Revisorforening og autorisert regnskapsførerselskap



Uavhengig revisors beretning - Colgate Palmolive Norge AS



Ved utarbeidelsen av årsregnskapet må ledelsen ta standpunkt til selskapets evne til fortsatt drift og opplyse om forhold av betydning for fortsatt drift. Forutsetningen om fortsatt drift skal legges til grunn for årsregnskapet så lenge det ikke er sannsynlig at virksomheten vil bli avviklet.

Revisors oppgaver og plikter ved revisjonen av årsregnskapet

Vårt mål med revisjonen er å oppnå betryggende sikkerhet for at årsregnskapet som helhet ikke inneholder vesentlig feilinformasjon, verken som følge av misligheter eller utilsiktede feil, og å avgi en revisjonsberetning som inneholder vår konklusjon. Betryggende sikkerhet er en høy grad av sikkerhet, men ingen garanti for at en revisjon utført i samsvar med lov, forskrift og god revisjonsskikk i Norge, herunder ISA-ene, alltid vil avdekke vesentlig feilinformasjon som eksisterer. Feilinformasjon kan oppstå som følge av misligheter eller utilsiktede feil. Feilinformasjon blir vurdert som vesentlig dersom den enkeltvis eller samlet med rimelighet kan forventes å påvirke økonomiske beslutninger som brukerne foretar basert på årsregnskapet.

For videre beskrivelse av revisors oppgaver og plikter vises det til:
<https://revisorforeningen.no/revisjonsberetninger>

Uttalelse om andre lovmessige krav

Konklusjon om årsberetningen

Basert på vår revisjon av årsregnskapet som beskrevet ovenfor, mener vi at opplysningene i årsberetningen om årsregnskapet, forutsetningen om fortsatt drift og forslaget til resultatdisponering er konsistente med årsregnskapet og i samsvar med lov og forskrifter.

Konklusjon om registrering og dokumentasjon

Basert på vår revisjon av årsregnskapet som beskrevet ovenfor, og kontrollhandlinger vi har funnet nødvendig i henhold til internasjonal standard for attestasjonsoppdrag (ISAE) 3000 «Attestasjonsoppdrag som ikke er revisjon eller forenklet revisorkontroll av historisk finansiell informasjon», mener vi at ledelsen har oppfylt sin plikt til å sørge for ordentlig og oversiktlig registrering og dokumentasjon av selskapets regnskapsopplysninger i samsvar med lov og god bokføringskikk i Norge.

Oslo, 30. juni 2021
PricewaterhouseCoopers AS

Geir Haglund
Statsautorisert revisor
(elektronisk signert)

(2)



 Securely signed with Brevio

Revisjonsberetning

Signers:

Name
Haglund, Geir

Method
BANKID_MOBILE

Date
2021-06-30 16:28

This document package contains:
- Closing page (this page)
- The original document(s)
- The electronic signatures. These are not visible in the document, but are electronically integrated.



This file is sealed with a digital signature. The seal is a guarantee for the authenticity of the document.



COLGATE-PALMOLIVE NORGE AS

1

COLGATE-PALMOLIVE NORGE AS

2020

Årsregnskap og årsberetning
2020 ANNUAL REPORT

SELSKAPSOPLYSNINGER
COMPANY INFORMATION

ADRESSE: Colgate-Palmolive Norge AS
ADDRESS Vollsveien 13 B
1325 Lysaker
TLF: +47 67 59 00 25
FAX: +47 67 59 18 64

FORETAKSNR.: 939 318 453
REG.NR.

STYRE: Paolo Rossetto (*Chairman*)
BOARD OF DIRECTORS Birger Stensland
Charalabos Klados
Berit Kryger Mortensen

ADM. DIR: Birger Stensland
MANAGING DIRECTOR



ÅRSBERETNING FOR 2020

THE ANNUAL REPORT OF THE BOARD OF DIRECTORS FOR 2020

Selskapets aktiviteter har i likhet med tidligere år bestått av salg av hygiene- og rengjøringsartikler i Norge. Virksomheten drives fra selskapets kontorer på Lysaker utenfor Oslo.

The Company markets Personal and Household Care products in Norway. The operations are managed from the company's office at Lysaker, Oslo.

Styret bekrefter at regnskapet er forberedt med forutsetning av fortsatt drift. Resultatet for 2020 var innenfor forventningene.

The Board of Directors confirms that the 2020 Annual Accounts have been prepared on a going concern assumption. The results for 2020 were in line with expectations.

Basert på et fortsatt sterkt samarbeid med kundene samt styrket produktportefølje, er det forventet vekst i 2021.

Based on continued strong customer collaboration and a strengthened product portfolio, by capitalizing on a revised promotional strategy, 2021 is expected to be a year of growth.

Verdens helseorganisasjon (WHO) gikk formelt ut i mars 2020 og erkjente COVID-19, en ny gren av coronaviruset, som en pandemi. Den globale økonomien har vist tegn på en kortvarig nedgang som et resultat av de ulike beslutninger som føderale og lokale myndigheter har tatt i et forsøk å dempe pandemien, deriblant tilfeldig stengning av bedrifter, ulike reiserestriksjoner og en obligatorisk avgrensning av store deler av verdens befolkning innenfor sine geografiske regioner. Det finnes fortsatt en usikkerhet rundt omfanget og varigheten av denne nedgang.

In March 2020, the World Health Organization formally recognized COVID-19, the novel strain of coronavirus, as a pandemic. As a result of various actions taken by federal and local governments worldwide to curb the pandemic, including the temporary closure of certain businesses, various travel restrictions, and the mandatory containment of large segments of the global population within their geographic regions, global economic output has shown signs of short-term contraction and there remains significant uncertainty as to the extent and duration of the global economic impact.

Pandemien har, per 30 juni 2021, ikke betydelig påvirket bedriftens netto salg, resultat eller den generelle likviditeten. Men det er fortsatt stor usikkerhet rundt pandemiens sluttlige virkninger, hvilket gjør at det ikke går å rimelig estimere den fremtidige finansielle påvirken.

As of June 30th 2021, the pandemic has not resulted in a significant impact to the Company's net sales, its results of operations or its overall access to liquidity to manage operations on an ongoing basis. Given the continued uncertainty regarding the ultimate impact of this pandemic, however, any future related financial impact cannot be reasonably estimated at this time.

Styret betrakter årets resultat som tilfredsstillende, og foreslår at overskuddet på NOK 6.350.722 disponeres slik:

The Board of Directors considers the net result to be satisfactory and proposes that the profit of NOK 6.350.722 is appropriated as follows:

Utbytte	7.000.000	Dividend to shareholder	7.000.000
Overført fra annen egenkapital	-649.278	Transferred from general reserve	-649.278
	<u>6.350.722</u>		<u>6.350.722</u>

Styret har vurdert at selskapet har en forsvarlig egenkapital og likviditet etter utdelingen av utbytte. Selskapets balanse består hovedsakelig av omløpsmidler samt kortsiktig gjeld. Overskytende likviditet lånes ut til konsernselskaper.

The Board of Directors considers the company's equity and liquidity to be prudent after the Dividend payment. The Company balance sheet consists of current assets and current liabilities. Excess liquidity is lent to affiliated Companies.



En vurdering av selskapets kundemasse viser at kreditrisikoen er lav. Selskapets inntekter og kostnader er i norske kroner, så det er ingen valutarisiko. Det er veldig liten kreditrisiko da prinsipselskapet dekker evt kostnader ved tap av produkter.

An assessment of the Company's customer base indicates low credit risk. Both company revenue and costs are in Norwegian kroner, so there is no currency risk. The company has only limited credit risk, as the Principal will pay for any material losses.

Differansen mellom driftsresultatet og kontantstrømmen fra operasjonelle aktiviteter skyldes hovedsakelig økning i kortsiktig gjeld og kortsiktige fordringer.

The difference between income from operation and the cash flow from operational activities, is primarily due to increase in current payables and other current assets.

Styret mener at årsregnskapet gir et rettviseende bilde av selskapets eiendeler og gjeld, finansielle stilling og resultat.

The Board of Directors considers that the annual accounts give a true picture of the company's fixed assets and liabilities, financial position and net result.

Selskapet er 100% eiet av Colgate-Palmolive Danmark AS.

The company is 100% owned by Colgate-Palmolive Denmark.

Ved årets slutt hadde selskapet 21 ansatte. 9 kvinner og 12 menn. Likestilling er vurdert som tilfredsstillende i forhold til selskapets størrelse. Det er derfor ingen planer om likestillingstiltak.

Upon expiry of the year the company had 21 employees. 9 women and 12 men. Equal opportunities are considered as satisfactory. No actions for improvement are planned.

Arbeidsmiljøet er tilfredsstillende, og det er ikke påtenkt satt i verk spesielle tiltak med sikte på arbeidsmiljøet. Det har ikke vært skader eller arbeidsulykker i 2020.

The working environment is satisfactory and no particular measures regarding the working environment have been considered. There has been no work related accidents during 2020.


Samlet sykefravær har vært 83 dager. Dette utgjør 1,45 %.

Total absence due to illness has been 83 days. This is 1,45%.

Selskapets produkter påvirker bare i liten grad det ytre miljø, og det arbeides kontinuerlig med ytterligere forbedringer.



The company's products influence the environment only to a limited degree, and further improvements are continuously being considered.

Oslo, 2021, June 30


Birger Stensland, General Manager

Paolo Rossetto

Charalabos Klados


Birger Stensland

Berit Kryger Mortensen



COLGATE-PALMOLIVE NORGE AS

3

En vurdering av selskapets kundemasse viser at kreditrisikoen er lav. Selskapets inntekter og kostnader er i norske kroner, så det er ingen valutarisiko. Det er veldig liten kreditrisiko da prinsipselskapet dekker evt kostnader ved tap av produkter.

An assessment of the Company's customer base indicates low credit risk. Both company revenue and costs are in Norwegian kroner, so there is no currency risk. The company has only limited credit risk, as the Principal will pay for any material losses.

Differansen mellom driftsresultatet og kontantstrømmen fra operasjonelle aktiviteter skyldes hovedsakelig økning i kortsiktig gjeld og kortsiktige fordringer.

The difference between income from operation and the cash flow from operational activities, is primarily due to increase in current payables and other current assets.

Styret mener at årsregnskapet gir et rettviseende bilde av selskapets eiendeler og gjeld, finansielle stilling og resultat.

The Board of Directors considers that the annual accounts give a true picture of the company's fixed assets and liabilities, financial position and net result.

Selskapet er 100% eiet av Colgate-Palmolive Danmark AS.

The company is 100% owned by Colgate-Palmolive Denmark.

Ved årets slutt hadde selskapet 21 ansatte. 9 kvinner og 12 menn. Likestilling er vurdert som tilfredsstillende i forhold til selskapets størrelse. Det er derfor ingen planer om likestillingstiltak.

Upon expiry of the year the company had 21 employees. 9 women and 12 men. Equal opportunities are considered as satisfactory. No actions for improvement are planned.

Arbeidsmiljøet er tilfredsstillende, og det er ikke påtenkt satt i verk, spesielle tiltak med sikte på arbeidsmiljøet. Det har ikke vært skader eller arbeidsulykker i 2020.

The working environment is satisfactory and no particular measures regarding the working environment have been considered. There has been no work related accidents during 2020.

Samlet sykefravær har vært 83 dager. Dette utgjør 1,45 %.

Total absence due to illness has been 83 days. This is 1,45%.

Selskapets produkter påvirker bare i liten grad det ytre miljø, og det arbeides kontinuerlig med ytterligere forbedringer.

The company's products influence the environment only to a limited degree, and further improvements are continuously being considered.

Oslo, 2021, June 30

Birger Stensland, General Manager

Paolo Rossetto

Birger Stensland

Charalabos Klados

Berit Kryger Mortensen



COLGATE-PALMOLIVE NORGE AS

4

RESULTATREGNSKAP 2020
INCOME STATEMENT 2020

	2020	2019
DRIFTSINNETEKTER OG KOSTNADER <i>OPERATING INCOME AND EXPENSES</i>		
Salgsinntekt (Note 9, note 10) <i>Operating income</i>	<u>290.506.846</u>	<u>260.456.876</u>
Varekostnad <i>Cost of goods sold</i>	(208.411.132)	(175.907.032)
Lønnskostnad (Note 1, note 5) <i>Salaries, wages and social security costs (Note 1, note 5)</i>	(34.666.402)	(35.949.849)
Avskrivning på varige driftsmidler (Note 3) <i>Depreciation (Note 3)</i>	(22.271)	(5.569)
Markedsføringskostnad <i>Advertising expenses</i>	(22.234.826)	(24.024.117)
Annen driftskostnad (Note 1, note 2) <i>Other operating expenses (Note 1, note 2)</i>	(16.798.067)	(17.678.137)
Sum driftskostnader <i>Total operating expenses</i>	<u>(282.132.698)</u>	<u>(253.564.704)</u>
DRIFTSRESULTAT <i>Income from operation</i>	<u>8.374.148</u>	<u>6.892.172</u>
FINANSINNETEKTER OG FINANSKOSTNADER <i>Financial income and expenses</i>		
Renteinntekt fra foretak i samme konsern <i>Interest income from affiliated companies</i>	6.951	9.500
Annen renteinntekt (Note 8) <i>Other interest income (Note 8)</i>	3.810	2.668
Annen finansinntekt <i>Other financial income</i>	77.438	7.781
Rentekostnad fra foretak i samme konsern <i>Interest expense from affiliated companies</i>	0	(6.086)
Annen rentekostnad (Note 8) <i>Other interest expense (Note 8)</i>	(150.250)	(153.142)
Annen finanskostnad <i>Other financial expense</i>	(0)	(0)
Sum finansposter <i>Total Financial income and expenses</i>	<u>(62.051)</u>	<u>(139.279)</u>
ORDINÆRT RESULTAT FØR SKATTEKOSNAD <i>INCOME BEFORE TAXES</i>	<u>8.312.097</u>	<u>6.752.893</u>
Skattekostnad på ordinært resultat (Note 6) <i>Provision for income taxes on ordinary income (Note 6)</i>	(1.961.375)	(1.625.554)
ÅRSRESULTAT <i>NET INCOME</i>	<u>6.350.722</u>	<u>5.127.339</u>
Disponering av årsoverskudd: <i>Appropriation of net income:</i>		
Utbytte <i>Dividend to shareholder</i>	7.000.000	0
Overført til/(fra) annen egenkapital <i>Transferred to/(from) general reserve</i>	(649.278)	5.127.339
	<u>6.350.722</u>	<u>5.127.339</u>



COLGATE-PALMOLIVE NORGE AS

5

BALANSE
BALANCE SHEET

EIENDELER
ASSETS

ANLEGGSMIDLER	2020	2019
<i>Fixed assets</i>		
Immaterielle eiendeler: <i>Intangible fixed assets:</i>		
Utsatt skattefordel (Note 6) <i>Deferred tax asset (Note 6)</i>	359.145	217.655
Sum Immaterielle eiendeler <i>Total Intangible fixed assets</i>	359.145	217.655
Varige eiendeler: <i>Tangible fixed assets:</i>		
Inventar, kontormaskiner og lignende (Note 3) <i>Fixtures and fittings (Note 3)</i>	83.510	105.781
Sum varige driftsmidler <i>Total tangible fixed assets</i>	83.510	105.781
Finansielle anleggsmidler: <i>Financial fixed assets:</i>		
Pensjonsmidler (Note 5) <i>Pension assets (Note 5)</i>	0	0
Sum finansielle anleggsmidler <i>Total Financial fixed assets</i>	0	0
Sum anleggsmidler <i>Total fixed assets</i>	442.655	323.436
OMLØPSMIDLER <i>CURRENT ASSETS</i>		
Kundefordringer <i>Account receivable</i>	54.772.032	53.041.653
Fordringer på konsernselskaper <i>Account receivables from affiliated companies</i>	44.193.742	20.481.854
Offentlige avgifter <i>Public liabilities</i>	0	0
Andre fordringer <i>Other current assets</i>	1.121.689	397.291
Sum fordringer <i>Total receivables</i>	100.087.463	73.920.798
Bankinnskudd, kontanter og lignende (Note 4) <i>Cash and bank deposit (Note 4)</i>	2.896.811	2.894.100
Sum omløpsmidler <i>Total cash</i>	102.984.274	76.814.898
SUM EIENDELER <i>TOTAL ASSETS</i>	103.426.929	77.138.334




COLGATE-PALMOLIVE NORGE AS


6


EGENKAPITAL OG GJELD
SHAREHOLDERS' EQUITY AND LIABILITIES

	2020	2019
EGENKAPITAL (Note 7) <i>SHAREHOLDERS' EQUITY (Note 7)</i>		
Innskutt egenkapital <i>Paid-in capital</i>		
Selskapskapital <i>Share capital</i>	6.500.000	6.500.000
Opptjent egenkapital <i>Retained earnings</i>		
Annen egenkapital <i>Other equity</i>	9.999.813	10.649.091
Sum egenkapital <i>Total shareholders equity</i>	16.499.813	17.149.091
AVSETNING FOR FORPLIKTELSER <i>PROVISIONS</i>		
Utsatt skatt (Note 6) <i>Deferred tax (Note 6)</i>		
Pensjonsforpliktelser (Note 5) <i>Pension liabilities (Note 5)</i>	1.377.501	828.936
Sum avsetning for forpliktelser <i>Total provisions</i>	1.377.501	828.936
KORTSIKTIG GJELD <i>CURRENT LIABILITIES</i>		
Leverandørgjeld <i>Accounts payable</i>	3.458.522	5.863.583
Betalbar skatt (Note 6) <i>Taxes payable (Note 6)</i>	2.102.863	1.542.140
Skyldige offentlige avgifter <i>Accrued public liabilities</i>	15.034.865	13.171.892
Utbytte <i>Dividend</i>	7.000.000	0
Gjeld til konsernselskaper <i>Payables to affiliated companies</i>	6.711.656	8.533.844
Annen kortsiktig gjeld <i>Other current payables</i>	51.241.709	30.048.848
Sum kortsiktig gjeld <i>Total current liabilities</i>	85.549.615	59.160.307
SUM GJELD OG EGENKAPITAL <i>TOTAL LIABILITIES AND SHAREHOLDERS' EQUITY</i>	103.426.929	77.138.334

Oslo, 2021, June 30



Birger Stensland, General manager_____
Paolo Rossetto_____
Charalabos Klados

Birger Stensland


Berit Kryger Mortensen



COLGATE-PALMOLIVE NORGE AS

6

EGENKAPITAL OG GJELD <i>SHAREHOLDERS' EQUITY AND LIABILITIES</i>		
	2020	2019
EGENKAPITAL (Note 7) <i>SHAREHOLDERS' EQUITY (Note 7)</i>		
Innskutt egenkapital <i>Paid-in capital</i>		
Selskapskapital <i>Share capital</i>	6.500.000	6.500.000
Opptjent egenkapital <i>Retained earnings</i>		
Annen egenkapital <i>Other equity</i>	9.999.813	10.649.091
Sum egenkapital <i>Total shareholders equity</i>	16.499.813	17.149.091
AVSETNING FOR FORPLIKTELSER <i>PROVISIONS</i>		
Utsatt skatt (Note 6) <i>Deferred tax (Note 6)</i>		
Pensjonsforpliktelser (Note 5) <i>Pension liabilities (Note 5)</i>	1.377.501	828.936
Sum avsetning for forpliktelser <i>Total provisions</i>	1.377.501	828.936
KORTSIKTIG GJELD <i>CURRENT LIABILITIES</i>		
Leverandørgjeld <i>Accounts payable</i>	3.458.522	5.863.583
Betalbar skatt (Note 6) <i>Taxes payable (Note 6)</i>	2.102.863	1.542.140
Skyldige offentlige avgifter <i>Accrued public liabilities</i>	15.034.865	13.171.892
Utbytte <i>Dividend</i>	7.000.000	0
Gjeld til konsernselskaper <i>Payables to affiliated companies</i>	6.711.656	8.533.844
Annen kortsiktig gjeld <i>Other current payables</i>	51.241.709	30.048.848
Sum kortsiktig gjeld <i>Total current liabilities</i>	85.549.615	59.160.307
SUM GJELD OG EGENKAPITAL <i>TOTAL LIABILITIES AND SHAREHOLDERS' EQUITY</i>	103.426.929	77.138.334

Oslo, 2021, June 30

Birger Stensland, *General manager*

Paolo Rossetto

Charalabos Klados

Birger Stensland

Berit Kryger Mortensen



COLGATE-PALMOLIVE NORGE AS

7

KONTANTSTRØMOPPSTILLING
CASH FLOW STATEMENT

	2020	2019
Likvider tilført/brukt på virksomheten: <i>Cash flow from operations:</i>		
Årsoverskudd <i>Net income</i>	6.350.722	5.127.339
Ordinære avskrivninger <i>Ordinary depreciation</i>	22.271	5.569
Forskjell mellom kostnadsført og betalt skatt <i>Difference between tax expense and taxes paid in the period</i>	419.233	-159.846
Endring i debitorer <i>Change in account receivables</i>	(1.730.379)	(13.176.982)
Endring i kreditorer <i>Change in account payables</i>	(2.405.061)	(718.238)
Endring i kortsiktige fordringer <i>Change in other current assets</i>	(24.436.286)	(4.969.022)
Endring i kortsiktig gjeld <i>Change in other current payables</i>	21.233.646	19.322.814
Endring i forpliktelser <i>Change in provisions</i>	548.565	(317.616)
Netto likviditetsendring fra virksomheten <i>Net cash flow from operations</i>	2.711	5.114.018
Likvider tilført/brukt på investeringer: <i>Cash flow from investments:</i>		
Investeringer i varige driftsmidler <i>Investments in operating fixed assets</i>	0	(111.350)
Utlån til morselskap <i>Loan to parent company</i>	0	0
	0	(111.350)
Likvider tilført/brukt på finansiering: <i>Cash flow from capital transactions:</i>		
Utbytte utbetalt <i>Dividend paid</i>	0	(5.000.000)
Utlån fra morselskap <i>Loan from parent company</i>	0	0
	0	(5.000.000)
Netto endring av likvider gjennom året: <i>Net change in cash during the year</i>	2.711	2.668
Likviditetsbeholdning pr. 01.01 <i>Cash, 1 January</i>	2.894.100	2.891.432
Likviditetsbeholdning pr. 31.12 <i>Cash, 31 December</i>	2.896.811	2.894.100



NOTER TIL ÅRSREGNSKAPET
NOTES TO THE FINANCIAL STATEMENT

REGNSKAPSPRINSIPPER

Årsregnskapet er satt opp i samsvar med regnskapsloven av 1998, og god regnskapsskikk. Det er anvendt samme regnskapspraksis som forrige år.

RESULTATREGNSKAP

Salgsinntekter:

Selskapets salgsinntekt representerer årets fakturerte salg med fradrag av merverdiavgift og avgitte rabatter, som er direkte forbundet med salget. Inntektsføring ved salg av varer skjer på leverings-tidspunktet.

Behandling av transaksjoner i fremmed valuta:

Varer eller ytelser innkjøpt i fremmed valuta bokføres til kursen på kjøpstidspunktet.

Mellomværende i fremmed valuta ved årsavslutningen gjøres opp etter balansedagens gjeldende offisielle valutakurser.

Realiserte og urealiserte kursgevinster og – tap inngår i resultatregnskapet under annen finansinntekt/-kostnad.

Selskapsskatt og utsatt skatt:

I resultatregnskapet kostnadsføres den forventede skattekostnad av årets skattepliktige inntekt, i tillegg til endringen i utsatt skatt, samt eventuelle korreksjoner til tidligere års skattekostnader.

Avsetning til utsatt skatt omfatter alle tidsmessige avvik mellom den regnskapsmessige og skattemessige behandlingen av eiendeler og gjeld.

Den forventede skatt og avsetning til utsatt skatt er basert på den fastsatt skattesats som er 22 % i 2020 og 22% i 2021.

BALANSEN

Klassifisering og vurdering av balanseposter:

Omløpsmidler og kortsiktig gjeld omfatter poster som forfaller til betaling innen ett år etter anskaffelsestidspunktet, samt poster som knytter seg til vare-kretsløpet. Øvrige poster er klassifisert som anleggsmiddel/langsiktig gjeld.

Omløpsmidler vurderes til laveste av anskaffelseskost og virkelig verdi. Kortsiktig gjeld balanseføres til nominelt beløp på opptakstidspunktet.

ACCOUNTING PRINCIPLES

The Company's financial statements have been prepared in accordance with the Norwegian Annual Accounts Act from 1998 and generally accepted accounting principles in Norway applied on a basis consistent with that of preceding year.

INCOME STATEMENT

Income Recognition:

Net sales represent the value of goods delivered during the year, net of value added tax and price reductions directly related to the sales.

Sales revenues are recognized at the time of delivery.

Transactions in Foreign Currency:

Goods and services payable in foreign currencies are recorded using the official currency exchange rate at time of the purchase.

Balances denominated in foreign currencies are stated at year-end official currency exchange rates.

Realized and unrealized losses and gains from currency translation are included in the income statement as other financial income/expense.

Income Taxes:

Income tax expenses in the income statement are based on taxable income, including changes in deferred taxes and possible changes from prior year income taxes.

Provision for deferred taxes includes all timing differences between the accounting and taxation treatment of assets and liabilities.

The income tax expense and the provision for deferred taxes are based on the provided tax rate that is 22% in 2020 and 22% in 2021.

BALANCE SHEET

Classification and valuation of balance sheet items:

Current assets and short-term liabilities include items due for payment within one year from time of acquisition, as well as items related to the circulation of goods. Other items are classified as fixed assets/long-term liabilities.

Current assets are valued at the lower of purchase cost and fair value. Short-liabilities are valued according to nominal amount.



Anleggsmidler vurderes til anskaffelseskost, men nedskrives til virkelig verdi ved verdifall som ikke forventes å være forbigående. Langsiktig gjeld balanseføres til nominelt beløp på etableringstidpunktet.

Varige driftsmidler:

Inventar, kontormaskiner og lignende balanseføres og avskrives over driftsmidlets levetid dersom de har levetid over tre år og har en kostpris som overstiger kr 15.000. Direkte vedlikehold av driftsmidler kostnadsføres løpende under driftskostnader, mens påkostninger eller forbedringer tillegges driftsmidlets kostpris og avskrives i takt med driftsmidlet.

Kundefordringer:

Selskapet avsetter en reserve til eventuelle tap, basert på en individuell vurdering av de enkelte kundefordringer.

Pensjoner:

Pensjonskostnader og pensjonsforpliktelser beregnes etter en lineær opptjening basert på aktuarmessige forutsetninger. Pensjonsmidler er vurdert til virkelig verdi, og fratrukket i netto pensjonsforpliktelser i balansen.

Endringer i forpliktelsen som skyldes endringer i pensjonsplaner fordeles over antatt gjenværende opptjeningsstid. Endringer i forpliktelsen og pensjonsmidlene som skyldes endringer i og avvik i beregningsforutsetningene (estimatendringer) fordeles over antatt gjennomsnittlig gjenværende opptjeningsstid hvis avvikene ved årets begynnelse overstiger 10 % av det største av brutto pensjonsforpliktelser og pensjonsmidler.

Ved regnskapsføring av pensjon er lineær opptjeningsprofil og forventet sluttlønn som opptjeningsgrunnlag lagt til grunn. Planendringer amortiseres over forventet gjenværende opptjeningsstid. Det samme gjelder estimatavvik i den grad de overstiger 10 % av den største av pensjonsforpliktelsene og pensjonsmidlene

KONTANTSTRØMOPPSTILLING

Kontantstrømoppstillingen viser selskapets kontantstrøm for regnskapsåret, svarende til endringer i den likviditetsmessige stilling fra årets begynnelse til årets slutt. Dette vises oppdelt i likviditetsvirkning fra henholdsvis virksomheten, investeringer og finansiering. Likviditeten består av kassebeholdning, samt bankinnskudd.

Fixed assets are valued by the cost of acquisition, in the case of non incidental reduction in value the asset will be written down to the fair value amount. Long term creditors are recognized at nominal value.

Tangible Fixed Assets:

Machinery, equipment and automobiles are activated and depreciated if they have an expected useful life time over three years and have a cost price above NOK 15.000. Maintenance of fixed assets are expensed, whereas improvements are added to the recorded value and depreciated in line with the asset.

Accounts Receivable:

The company provides a reserve for potential losses on specific doubtful accounts.

Pension Plan:

Pension costs and pension liabilities are calculated on a straight-line basis based on actuarial assumptions. Pension funds are valued at real value, and deducted from net pension liabilities in the balance sheet.

Changes in the pension obligations due to changes in pension plans are recognized over the estimated average remaining service period. When the accumulated effect of changes in estimates, changes in assumptions and deviations from actuarial assumptions exceed 10 percent of the higher of pension obligations and pension plan assets, the excess amount is recognized over the estimated average remaining service period.

Accounting for pensions are based on linear earnings and expected final salary level. Changes in pension plans are amortized over the expected remaining service period, which also applies to deviations of estimates exceeding 10 percent of the higher of pension obligations and pension plan assets. (Corridor).

CASH-FLOW STATEMENT

The cash-flow analysis is showing the cash flows for the year i.e. the changes from the beginning of the year to year-end. The analysis provides cash-flow impact from operations, investing- and financing activities. Cash position is equivalent to petty cash and bank balances.



(1) Lønnskostnader	2020	2019
<i>Salaries, wages and social security costs</i>		
Lønninger		
<i>Salaries</i>	16.649.729	14.286.354
Arbeidsgiveravgift		
<i>Social Security Tax</i>	2.805.617	2.845.853
Pensjonskostnader		
<i>Pension Plan</i>	2.657.531	1.742.329
Opsjoner		
<i>Stock Options</i>	81.461	1.983.260
Andre utelser		
<i>Other expenses</i>	12.472.064	15.092.053
	34.666.402	35.949.849

Ved regnskapsårets slutt hadde selskapet 21 ansatte, mot 21 ansatte pr. 31.12.2019.

Upon expiry of the accounting year, the company had 21 employees, compared to 21 employee's pr. 31.12.2019.

Lønn og annen godtgjørelse til selskapets administrerende direktør utgjør kr 2.806.072. Herav inngår bonus med kr 161.226, tilleggspensjon med kr 599.371, og innløsning av opsjoner med kr 65.347. I 2019 utgjorde tilsvarende godtgjørelse kr. 3.693.556, hvorav bonus utgjorde kr 128.947, tilleggspensjon 1.084.036, og opsjoner kr. 33.938.

Salary to Managing Director of the company is NOK 2.806.072, compared to NOK 3.693.556 in 2019. This year bonus is NOK 161.226, compared to NOK 128.947 in 2019. Additional pension of NOK 599.371 compared to 1.084.036 in 2019. Stock option payment of NOK 65.347 compared to NOK 33.938 in 2019.

Kr. 0 er utbetalt i styrehonorar til styreformann Paolo Rossetto i 2020, mot kr. 0 i 2019.

NOK 0 has been paid to the Chairman of the Board of Directors, Paolo Rossetto in 2020, compared to NOK 0 in 2019.

Colgate – Palmolive inc. konsernet har en opsjonsordning som omfatter Colgate-Palmolive Norges

Administrerende Direktør. Utestående opsjoner per 31.12.2020 er beregnet med utgangspunkt i aksjekursen per 31.12.2020. I årsregnskapet er kostnaden ført som lønnskostnad. Gjelden ligger under Annen kortsiktig gjeld

The Managing Director is included in a Colgate-Palmolive inc. stock option program. The fair value of the outstanding stock options is calculated based on the share price at December 31st 2020. The cost is included in Salaries, wages & social security cost. The liability is included in Other current payables.

Colgate-Palmolive inc. konsernet har en aksjebasert avlønningsplan med oppgjør i aksjer. Virkelig verdi av de tjenester som selskapet har mottatt fra de ansatte som motytelse for de tildelte opsjonene regnskapsføres som en kostnad. Det totale beløp som skal kostnadsføres over opptjeningsperioden blir beregnet basert på virkelig verdi av de tildelte opsjonene, fratrukket virkningen av eventuelle opptjeningsbetingelser som ikke er markedsbaserte (for eksempel mål for lønnsomhet eller salgsvekst). Opptjeningsbetingelser som ikke er markedsbaserte påvirker forutsetningene gjennom hvor mange opsjoner som forventes å bli utøvd. På hver balansedag revurderer selskapet sine estimater for antall opsjoner som forventes utøvd. Selskapet regnskapsfører den eventuelle effekten av endringen av de originale estimatene i resultatregnskapet.

Arbeidsgiveravgift beregnes når virkelig verdi av aksjene overstiger opsjonenes utøvelseskurs.

Arbeidsgiveravgiften beregnes da basert på differansen og fordeles lineært over gjenværende opptjeningsstid.

Colgate-Palmolive inc. has a share-based pay off plan, with settlement in stocks. The real value received from employees as a favor for the delegation of stocks, is posted as costs. Total amounts that have been posted over the period of profit, are being based on real values of the stocks, less impact of possible non-market based profit conditions (e.g. profit or sales growth targets). Non-market based profit conditions affects the assumption through expected number of exercised stock options. The company will recalculate the estimated number of stock options being exercised on every balance day. Any impact from changes of original estimates will be posted in the Income Statement.

Social Security tax is based on the value exceeding the stock options exercise. The Social Security tax is based on the difference, and split on a linear basis for the remaining time.

Revisjonshonorar for 2020 er kr 192.900 ekskl. mva, mot kr 165.036 ekskl. mva for 2019. Beløpet er lovpålagt revisjon (kr 170.400), skatteassistanse (kr. 0) samt anden regnskapstjenester (kr 22.500).

Auditing fee for 2020 is NOK 170.400, compared to NOK 165.036 in 2019. Total expense consists of auditing required by law, tax assistance (NOK 0) and other financial services (NOK 22.500).



(2) **Leie- og leasingforpliktelser**

Rental and leasing commitments

Selskapet har inngått leie- og leasingforpliktelser vedrørende kontorer, utstyr og biler. Totale leie- og leasing kostnader i 2020 utgjorde kr. 2,988 millioner. Gjenværende forpliktelser er opptil 2 år.

The company has entered into rental and leasing agreements regarding offices, fixed assets and autos. Total rental and leasing expenses for 2020 was NOK 2,988 million. Remaining commitments exist for further 2 years.

(3) **Anleggsmidler**

Fixed assets

	<u>Inventar & Kontormaskiner</u> <i>Fixtures and Fittings</i>
Anskaffelseskost 1.1.20	
<i>Purchase cost at 1.1.20</i>	222.196
Til-/avgang 2020	
<i>Additions / disposals 2020</i>	<u>0</u>
Anskaffelseskost 31.12.20	
<i>Purchase cost at 31.12.20</i>	222.196
Akkumulerte avskrivninger	
<i>Depreciations</i>	<u>(138.686)</u>
Bokført verdi 31.12.20	
<i>Book value at 31.12.20</i>	<u>83.510</u>
Årets ordinære avskrivninger	
<i>Ordinary depreciation for the year</i>	<u>22.271</u>
Benyttede avskrivningssatser	
<i>Used depreciations rates</i>	<u>7-33%</u>

(4) **Kasse, bankinnskudd**

Cash and bank deposit

Bankinnskudd inkluderer kr. 2.896.811 pr. 31.12.2020 mot kr. 2.894.100 pr. 31.12.2019 i form av bundne innskudd for ansattes skattetrekk.

Bank deposit is inclusive NOK 2.896.811 pr. 31.12.2020 compared to NOK 2.894.100 pr. 31.12.2019 restricted as to payable for employee taxes withheld.

(5) **Pensjonsforpliktelser**

Pension liabilities

Selskapet har en kollektiv pensjonsordning. 7 personer er inkl. i ordningen. Ordningen gir rett til definerte fremtidige ytelser. Disse er i hovedsak avhengig av antall opptjeningsår, lønnsnivå ved oppnådd pensjonsalder og størrelsen på ytelsene fra folketrygden. Forpliktelsene er dekket gjennom et forsikringsselskap. Selskapets pensjonsordninger tilfredsstiller kravene i lov om obligatorisk tjenestepensjon.

The company has a pension scheme. 7 persons are included in the scheme. The scheme provides rights to defined future benefits. These are mainly dependent on the number of years worked, salary at the age of retirement and the level of social security benefits. The obligations are covered through an insurance company. The pension scheme is according to the Mandatory occupational pension law.

Pensjonskostnad:	<u>2020</u>	<u>2019</u>
<i>Net pension cost:</i>		
Årets pensjonsopptjening		
<i>Pensions incurred</i>	0	0
Rentekostnad		
<i>Interest expense</i>	297.292	415.657
Avkastning på pensjonsmidler		
<i>Income on pension funds</i>	(567.307)	(584.284)
Amortisering av estimatavvik tap/(gevinst)		
<i>Amortization of actuarial loss/(gain)</i>	1.033.705	338.657
Resultatførte engangsvirkninger (planendring)		
<i>Recognized one-off effect due to change in pension plan</i>	0	0
Administrasjonskostnader		
<i>Administration cost</i>	133.604	129.486
Arbeidsgiveravgift		
<i>Social Security Tax</i>	(19.234)	(5.519)
Pensjonskostnad		
<i>Net pension cost</i>	<u>878.060</u>	<u>293.997</u>



COLGATE-PALMOLIVE NORGE AS

12

	<u>2020</u>	<u>2019</u>
Netto pensjonsforpliktelse / (pensjonsmidler): <i>Net pension liabilities / (pension funds):</i>		
Pensjonsforpliktelse <i>Accrued pension liabilities</i>	16.645.889	16.925.366
Pensjonsmidler <i>Pension funds</i>	(13.704.587)	(13.838.829)
Utsatt forpliktelse ved (tap)/gevinst <i>Accrued obligation at (loss)/gain</i>	(1.734.026)	(2.360.037)
Arbeidsgiveravgift <i>Social Security Tax</i>	<u>170.225</u>	<u>102.436</u>
Netto pensjonsforpliktelse / (pensjonsmidler) <i>Net pension liabilities / (pension funds):</i>	<u>1.377.501</u>	<u>828.936</u>
Forutsetninger: <i>Assumptions:</i>		
Diskonteringsrente <i>Discount rate</i>	1,50%	1,80%
Forventet avkastning <i>Expected return on funds</i>	2,40%	4,20%
Forventet lønnsvekst <i>Expected salary growth rate</i>	2,00%	2,25%
Forventet G-regulering <i>Expected social security growth rate</i>	1,75%	2,00%
Regulering av løpende pensjon <i>Expected increase in pensions</i>	1,75%	2,25%
(6) Skatter <i>Taxes</i>		
Skattegrunnlag <i>Taxable income</i>	<u>2020</u>	<u>2019</u>
Resultat før skattekostnad <i>Net income before income tax</i>	8.312.097	6.752.893
Permanente forskjeller <i>Permanent difference</i>	603.244	636.003
Midlertidige forskjeller <i>Temporary differences</i>	<u>643.137</u>	<u>(379.156)</u>
Skattegrunnlag <i>Taxable income</i>	<u>9.558.478</u>	<u>7.009.740</u>
Skattekostnad <i>Provision for income tax</i>		
Beregnet skatt (22 %) <i>Tax calculated for the year (22%)</i>	2.102.865	1.542.143
Endring i utsatt skatt <i>Change in deferred tax</i>	(141.490)	83.414
Tidigare års skatt <i>Tax prior years</i>	<u>0</u>	<u>(3)</u>
Skattekostnad <i>Provision for income tax</i>	<u>1.961.375</u>	<u>1.625.554</u>



COLGATE-PALMOLIVE NORGE AS

13

	2020	2019
Utsatt skattefordel – Midlertidige forskjeller <i>Deferred tax assets - temporary differences</i>		
Pensjonsforpliktelser <i>Provision for pensions</i>	(1.377.501)	(828.936)
Varige driftsmidler <i>Fixed assets</i>	28.949	27.836
Lønnsforpliktelser <i>Provision for payroll</i>	(125.696)	(101.211)
Utestående Fordringer <i>Doubtful Accountss</i>	(158.229)	(87.030)
Netto midl. forskjeller pr. 31.12 <i>Net temporary differences at 31.12</i>	<u>(1.632.477)</u>	<u>(989.341)</u>
Utsatt skatt (22 %) <i>Deferred tax</i>	<u>(359.145)</u>	<u>(217.655)</u>
Avstemning av Årets skattekostnad: <i>Reconciliation of provision for income tax:</i>		
22 % av resultat før skatt <i>22 % of net income before tax</i>	1.828.661	1.485.636
22 % av permanente forskjeller <i>22 % permanent differences</i>	132.714	139.921
Justering til skattesats på utsatt skatt <i>Adjustment to tax rate on deferred tax</i>	0	0
Årets skattekostnad <i>Annual provision for income tax</i>	<u>1.961.375</u>	<u>1.625.557</u>

(7) Egenkapital
Shareholders Equity

	Selskapskapital <i>Share capital</i>	Annen egenkapital <i>General reserve</i>	Sum <i>Total</i>
Egenkapital pr. 31.12.2019 <i>Shareholder's equity 31.12.2019</i>	6.500.000	10.649.091	17.149.091
Årsresultat <i>Net income</i>	-	6.350.722	6.350.722
Utbytte <i>Dividend</i>	-	-7.000.000	-7.000.000
Egenkapital pr. 31.12.2020 <i>Shareholders equity 31.12.2020</i>	<u>6.500.000</u>	<u>9.999.813</u>	<u>16.499.813</u>

Alle selskapets 65,000 aksjer á NOK 100, tilsvarende NOK 6,500,000 eies av vårt danske morselskap, Colgate-Palmolive AS. Konsernregnskapet kan hentes hos:

Colgate-Palmolive Company
300 Park Avenue
New York, NY 1002-7499
USA

All 65,000 shares in the company at NOK 100 each corresponding to NOK 6,500,000 belong to our Danish parent company. The Financial Statements for the ultimate Parent Company Colgate-Palmolive Company, New York, USA can be obtained by contacting:

Colgate-Palmolive Company
300 Park Avenue
New York, NY 1002-7499
USA



COLGATE-PALMOLIVE NORGE AS

14

(8) Annen finansinntekt/(kostnad) *Other financial income/(expense)*

	2020	2019
Valuta gevinst/(tap) <i>Exchange gain/(loss)</i>	77.438	7.781
Annen finansinntekt/(kostnad) <i>Other financial income/(expense)</i>	(146.440)	(150.474)
Sum annen finansinntekt/(kostnad) <i>Total other financial income/(expense)</i>	(69.002)	(142.693)

(9) Transaksjoner med nærstående partner *Related-party transactions*

	2020	2019
a) Salg av tjenester <i>Sales of services:</i>	153.780	153.780
Konsernselskaper <i>Group companies</i>	0	0
b) Kjøp av varer og tjenester <i>b) Purchases of goods and services</i>		
Kjøp av varer: <i>Purchase of goods:</i>		
Konsernselskaper <i>Group companies</i>	198.344.087	170.238.642
Kjøp av tjenester: <i>Purchase of services:</i>		
Kjøp av tjenester (administrative tjenester) <i>Purchase of services (administrative services)</i>	8.416.499	7.429.171

(10) Salgsinntekter *Revenues*

97% av selskapets omsetning skjer i Norge.
97% of sales revenue is generated in Norway.

3% av selskapets omsetning skjer i Danmark.
3% of sales revenue is generated in Denmark.

(11) Etterfølgende hendelser

Ved årsslutt finnes det ikke noen hendelser som materielt kan påvirke evalueringen av bedriftens finansielle posisjon.

Subsequent events

There have been no significant events subsequent to year-end, which can materially impact the evaluation of the Company's financial position.