



ÅRSREGNSKAPET FOR REGNSKAPSÅRET 2023 - GENERELL INFORMASJON

Enheten

Organisasjonsnummer: 917 265 658
Organisasjonsform: Aksjeselskap
Foretaksnavn: MLM UTVIKLING AS
Forretningsadresse: Sandmyrveien 13
8516 NARVIK

Regnskapsår

Årsregnskapets periode: 01.01.2023 - 31.12.2023

Konsern

Morselskap i konsern: Nei

Regnskapsregler

Regler for små foretak benyttet: Ja
Benyttet ved utarbeidelsen av årsregnskapet til selskapet: Regnskapslovens alminnelige regler

Årsregnskapet fastsatt av kompetent organ

Bekreftet av representant for selskapet: Magne Leinan
Dato for fastsettelse av årsregnskapet: 05.02.2024

Grunnlag for avgivelse

År 2023: Årsregnskapet er elektronisk innlevert
År 2022: Tall er hentet fra elektronisk innlevert årsregnskap fra 2023

Det er ikke krav til at årsregnskapet m.v. som sendes til Regnskapsregisteret er undertegnet. Kontrollen på at dette er utført ligger hos revisor/enhetens øverste organ. Sikkerheten ivaretas ved at innsender har rolle/rettighet for innsending av årsregnskapet via Altinn, og ved at det bekreftes at årsregnskapet er fastsatt av kompetent organ.

Brønnøysundregistrene, 23.02.2025



Resultatregnskap

Beløp i: NOK	Note	2023	2022
RESULTATREGNSKAP			
Inntekter			
Salgsinntekt		382 877	481 060
Annen driftsinntekt		1 610	
Sum inntekter		384 487	481 060
Kostnader			
Varekostnad		213 458	239 746
Lønnskostnad	1	484	105
Avskrivning av driftsmidler og immaterielle eiendeler	2	31 508	37 484
Annen driftskostnad		105 329	217 815
Sum kostnader		350 779	495 151
Driftsresultat		33 708	-14 091
Finansinntekter og finanskostnader			
Annen renteinntekt		2 531	
Annen finansinntekt		31	1 383
Sum finansinntekter		2 561	1 383
Annen rentekostnad			199
Annen finanskostnad		7 175	11 964
Sum finanskostnader		7 175	12 164
Netto finans		-4 614	-10 781
Ordinært resultat før skattekostnad	3	29 095	-24 871
Skattekostnad på resultat	3		
Ordinært resultat etter skattekostnad		29 095	-24 871
Årsresultat		29 095	-24 871
Årsresultat etter minoritetsinteresser		29 095	-24 871
Totalresultat		29 095	-24 871



Resultatregnskap

Beløp i: NOK	Note	2023	2022
Overføringer og disponeringer			
Udekket tap		29 095	-24 871
Sum overføringer og disponeringer		29 095	-24 871



Balanse

Beløp i: NOK	Note	2023	2022
BALANSE - EIENDELER			
Anleggsmidler			
Immaterielle eiendeler			
Utsatt skattefordel	3		
Varige driftsmidler			
Tomter, bygninger o.a. fast eiendom	2		
Maskiner og anlegg	2	153 359	184 867
Skip og flytende installasjoner	2		
Driftsløsøre, inventar o.a. utstyr	2		
Sum varige driftsmidler	2	153 359	184 867
Finansielle anleggsmidler			
Investeringer i aksjer og andeler		2 560	
Sum finansielle anleggsmidler		2 560	
Sum anleggsmidler		155 919	184 867
Omløpsmidler			
Varer			
Fordringer			
Kundefordringer		106 610	14 978
Andre kortsiktige fordringer		6 001	7 346
Sum fordringer		112 611	22 324
Bankinnskudd, kontanter og lignende			
Bankinnskudd, kontanter o.l.	4	184 418	212 171
Sum bankinnskudd, kontanter og lignende		184 418	212 171
Sum omløpsmidler		297 028	234 495
SUM EIENDELER		452 947	419 362

BALANSE - EGENKAPITAL OG GJELD



Balanse

Beløp i: NOK	Note	2023	2022
Egenkapital			
Innskutt egenkapital			
Aksjekapital	5	520 000	520 000
Beholdning av egne aksjer	5		
Sum innskutt egenkapital		520 000	520 000
Opptjent egenkapital			
Udekket tap		182 745	211 840
Sum opptjent egenkapital		-182 745	-211 840
Sum egenkapital		337 255	308 160
Gjeld			
Langsiktig gjeld			
Utsatt skatt	3		
Annen langsiktig gjeld			
Sum langsiktig gjeld		0	0
Kortsiktig gjeld			
Leverandørgjeld		3 100	3 491
Betalbar skatt	3		
Skyldig offentlige avgifter		20 511	16 092
Annen kortsiktig gjeld	5	92 082	91 619
Sum kortsiktig gjeld		115 693	111 202
Sum gjeld		115 693	111 202
SUM EGENKAPITAL OG GJELD		452 947	419 362



Brønnøysundregistrene

ÅRSREGNSKAP FOR REGNSKAPSÅRET 2023 - GENERELL INFORMASJON

Journalnummer: 2024 306533

Enheten

Organisasjonsnummer: 917 265 658
Organisasjonsform: Aksjeselskap
Foretaksnavn: MLM UTVIKLING AS
Forretningsadresse: Sandmyrveien 13
8516 NARVIK

Regnskapsår

Årsregnskapets periode: 01.01.2023 - 31.12.2023

Konsern

Morselskap i konsern: Nei

Regnskapsregler

Regler for små foretak benyttet: Ja
Benyttet ved utarbeidelsen av
årsregnskapet til selskapet: Regnskapslovens alminnelige regler

Årsregnskapet fastsatt av kompetent organ

Bekreftet av representant for selskapet: Magne Leinan
Dato for fastsettelse av årsregnskapet: 05.02.2024

Revisjon

Selskapet har besluttet at årsregnskapet
ikke skal revideres: Ja
Årsregnskapet er utarbeidet av ekstern
autorisert regnskapsfører: Ja
Ekstern autorisert regnskapsfører har i
løpet av regnskapsåret bistått ved den
løpende regnskapsføringen eller utført
andre tjenester for selskapet enn å
utarbeide årsregnskapet: Ja

Grunnlag for avgivelse

År 2023: Årsregnskap er elektronisk innlevert.
År 2022: Tall er hentet fra elektronisk innlevert årsregnskap fra 2023.

Det er ikke krav til at årsregnskapet m.v. som sendes til Regnskapsregisteret er undertegnet. Kontrollen på at dette er utført ligger hos revisor/enhetens øverste organ. Sikkerheten ivaretas ved at innsender har rolle/rettighet for innsending av årsregnskapet via Altinn, og ved at det bekreftes at årsregnskapet er fastsatt av kompetent organ.

Brønnøysundregistrene, 14.02.2024

Brønnøysundregistrene
Postadresse: Postboks 900, 8910 Brønnøysund
Telefon: 75 00 75 00
E-post: firmapost@brreg.no Internett: www.brreg.no
Organisasjonsnummer: 974 760 673



Organisasjonsnr: 917 265 658
MLM UTVIKLING AS

RESULTATREGNSKAP

Beløp i: NOK	Note	2023	2022
RESULTATREGNSKAP			
Inntekter			
Salgsinntekt		382 877	481 060
Annen driftsinntekt		1 610	
Sum inntekter		384 487	481 060
Kostnader			
Varekostnad		213 458	239 746
Lønnskostnad	1	484	105
Avskrivning av driftsmidler og immaterielle eiendeler	2	31 508	37 484
Annen driftskostnad		105 329	217 815
Sum kostnader		350 779	495 151
Driftsresultat		33 708	-14 091
Finansinntekter og finanskostnader			
Annen renteinntekt		2 531	
Annen finansinntekt		31	1 383
Sum finansinntekter		2 561	1 383
Annen rentekostnad			199
Annen finanskostnad		7 175	11 964
Sum finanskostnader		7 175	12 164
Netto finans		-4 614	-10 781
Ordinært resultat før skattekostnad			
Skattekostnad på resultat	3	29 095	-24 871
Ordinært resultat etter skattekostnad		29 095	-24 871
Årsresultat		29 095	-24 871
Årsresultat etter minoritetsinteresser		29 095	-24 871
Totalresultat		29 095	-24 871
Overføringer og disponeringer			
Udekket tap		29 095	-24 871
Sum overføringer og disponeringer		29 095	-24 871



Organisasjonsnr: 917 265 658
MLM UTVIKLING AS

BALANSE

Beløp i: NOK **Note** **2023** **2022**

BALANSE - EIENDELER

Anleggsmidler

Immaterielle eiendeler

Utsatt skattefordel 3

Varige driftsmidler

Tomter, bygninger o.a.

fast eiendom 2

Maskiner og anlegg 2 153 359 184 867

Skip og flytende

installasjoner 2

Driftsløsøre, inventar o.

a. utstyr 2

Sum varige driftsmidler 2 **153 359** **184 867**

Finansielle anleggsmidler

Investeringer i aksjer og

andeler 2 560

Sum finansielle

anleggsmidler **2 560**

Sum anleggsmidler **155 919** **184 867**

Omløpsmidler

Varer

Fordringer

Kundefordringer 106 610 14 978

Andre kortsiktige

fordringer 6 001 7 346

Sum fordringer **112 611** **22 324**

Bankinnskudd, kontanter

og lignende

Bankinnskudd, kontanter o.

l. 4 184 418 212 171

Sum bankinnskudd,

kontanter og lignende **184 418** **212 171**

Sum omløpsmidler **297 028** **234 495**

SUM EIENDELER **452 947** **419 362**

BALANSE - EGENKAPITAL OG

GJELD

Egenkapital

Innskutt egenkapital



Aksjekapital	5	520 000	520 000
Beholdning av egne aksjer	5		
Sum innskutt egenkapital		520 000	520 000
Opptjent egenkapital			
Udekket tap		182 745	211 840
Sum opptjent egenkapital		-182 745	-211 840
Sum egenkapital		337 255	308 160
Gjeld			
Langsiktig gjeld			
Utsatt skatt	3		
Annen langsiktig gjeld			
Sum langsiktig gjeld		0	0
Kortsiktig gjeld			
Leverandørgjeld		3 100	3 491
Betalbar skatt	3		
Skyldig offentlige avgifter		20 511	16 092
Annen kortsiktig gjeld	5	92 082	91 619
Sum kortsiktig gjeld		115 693	111 202
Sum gjeld		115 693	111 202
SUM EGENKAPITAL OG GJELD		452 947	419 362



Organisasjonsnr: 917 265 658
MLM UTVIKLING AS

NOTEOPPLYSNINGER - SELSKAP - alle poster oppgitt i hele tall

Note

Antall årsverk i regnskapsåret
0.00

Sum Beløp

Balanseført verdi 31.12. Varige driftsmidler Immaterielle eiend.

Konsernregnskap

Morselskapet sitt navn

Forretningskontor for morselskapet

Begrunnelse for at datterselskap er utelatt fra konsolideringen

Samlet beløp - tilknyttet selskap Årets Fjorårets

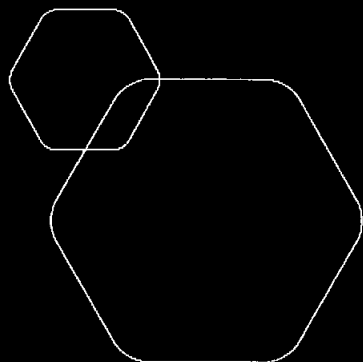
Samlet beløp - foretak i samme konsern Årets Fjorårets

Samlet beløp - foretak i samme konsern Årets Fjorårets

Samlet beløp - felles kontrollert virksomhet Årets Fjorårets

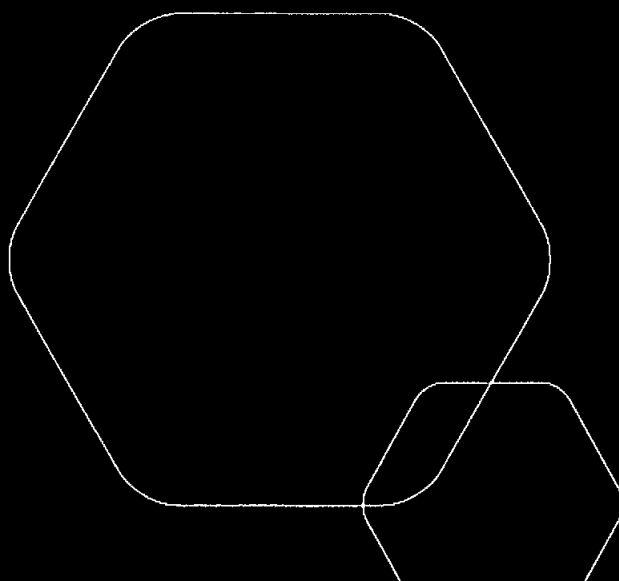
Pantstillelse Beløp

Beholdning av egne aksjer Antall Pålydende Andel av aksjek.



Årsregnskap 2023
Mlm Utvikling AS

Resultatregnskap
Balanse
Noter til regnskapet



Org.nr.: 917 265 658



RESULTATREGNSKAP

MLM UTVIKLING AS

DRIFTSINNEKTER OG DRIFTSKOSTNADER	Note	2023	2022
Salgsinntekt		382 877	481 060
Annen driftsinntekt		1 610	0
Sum driftsinntekter		384 487	481 060
Varekostnad		213 458	239 746
Lønnskostnad	1	484	105
Avskrivning av driftsmidler og immaterielle eiendeler	2	31 508	37 484
Annen driftskostnad		105 329	217 815
Sum driftskostnader		350 779	495 151
Driftsresultat		33 708	-14 091
FINANSINNEKTER OG FINANSKOSTNADER			
Annen renteinntekt		2 531	0
Annen finansinntekt		31	1 383
Annen rentekostnad		0	199
Annen finanskostnad		7 175	11 964
Resultat av finansposter		-4 614	-10 781
Resultat før skattekostnad	3	29 095	-24 871
Årsresultat		29 095	-24 871
OVERFØRINGER			
Avsatt til dekning av tidligere udekket tap		29 095	0
Overført til udekket tap		0	24 871
Sum overføringer		29 095	-24 871



BALANSE

MLM UTVIKLING AS

EIENDELER	Note	2023	2022
ANLEGGSMIDLER			
VARIGE DRIFTSMIDLER			
Maskiner og anlegg	2	153 359	184 867
Sum varige driftsmidler	2	153 359	184 867
FINANSIELLE ANLEGGSMIDLER			
Investeringer i aksjer og andeler		2 560	0
Sum finansielle anleggsmidler		2 560	0
Sum anleggsmidler		155 919	184 867
OMLØPSMIDLER			
FORDRINGER			
Kundefordringer		106 610	14 978
Andre kortsiktige fordringer		6 001	7 346
Sum fordringer		112 611	22 324
Bankinnskudd, kontanter o.l.	4	184 418	212 171
Sum omløpsmidler		297 028	234 495
Sum eiendeler		452 947	419 362




BALANSE

MLM UTVIKLING AS

EGENKAPITAL OG GJELD	Note	2023	2022
EGENKAPITAL			
INNSKUTT EGENKAPITAL			
Aksjekapital	5	520 000	520 000
Sum innskutt egenkapital		520 000	520 000
OPPTJENT EGENKAPITAL			
Udekket tap		-182 745	-211 840
Sum opptjent egenkapital		-182 745	-211 840
Sum egenkapital		337 255	308 160
GJELD			
KORTSIKTIG GJELD			
Leverandørgjeld		3 100	3 491
Skyldig offentlige avgifter		20 511	16 092
Annen kortsiktig gjeld	5	92 082	91 619
Sum kortsiktig gjeld		115 693	111 202
Sum gjeld		115 693	111 202
Sum egenkapital og gjeld		452 947	419 362

Narvik, 05.02.2024
Styret i Mlm Utvikling AS


Magne Leinan
styreleder



MLM UTVIKLING AS

917 265 658

Regnskapsprinsipper

Årsregnskapet er satt opp i samsvar med regnskapsloven og NRS 8 - God regnskapsskikk for små foretak.

DRIFTSINNTEKTER

Inntektsføring ved salg av varer skjer på leveringstidspunktet. Tjenester inntektsføres etter hvert som de leveres.

SKATT

Skattekostnaden i resultatregnskapet omfatter både periodens betalbare skatt og endring i utsatt skatt. Utsatt skatt er beregnet med 22 % på grunnlag av de midlertidige forskjeller som eksisterer mellom regnskapsmessige og skattemessige verdier, samt ligningsmessig underskudd til fremføring ved utgangen av regnskapsåret. Skatteøkende og skattereduserende midlertidige forskjeller som reverserer eller kan reverseres i samme periode er utlignet og nettoført.

KLASSIFISERING OG VURDERING AV ANLEGGSMIDLER

Anleggsmidler omfatter eiendeler bestemt til varig eie og bruk. Anleggsmidler er vurdert til anskaffelseskost. Varige driftsmidler balanseføres og avskrives over driftsmidlets økonomiske levetid. Avskrivningsperioden for fast eiendom anskaffet etter 2009 er dekomponert i en del som gjelder råbygget og en del som gjelder faste tekniske installasjoner. Varige driftsmidler nedskrives til gjenvinnbart beløp ved verdifall som forventes ikke å være forbigående. Gjenvinnbart beløp er det høyeste av netto salgsverdi og verdi i bruk. Verdi i bruk er nåverdi av fremtidige kontantstrømmer knyttet til eiendelen. Nedskrivningen reverseres når grunnlaget for nedskrivningen ikke lenger er til stede.

KLASSIFISERING OG VURDERING AV OMLØPSMIDLER

Omløpsmidler og kortsiktig gjeld omfatter normalt poster som forfaller til betaling innen ett år etter balansedagen, samt poster som knytter seg til varekretsløpet. Omløpsmidler vurderes til laveste verdi av anskaffelseskost og virkelig verdi.

FORDRINGER

Kundefordringer og andre fordringer oppføres til pålydende etter fradrag for avsetning til forventet tap. Avsetning til tap gjøres på grunnlag av en individuell vurdering av de enkelte fordringene.

Note 1 Lønnskostnader og antall årsverk

LØNSKOSTNADER

	2023	2022
Andre ytelser	484	105
Sum	484	105

Selskapet har i 2023 sysselsatt 0 årsverk.



MLM UTVIKLING AS

917 265 658

Note 2 Anleggsmidler

	Maskiner og anlegg	Sum
Anskaffelseskost pr. 01.01.23	367 952	367 952
= Anskaffelseskost 31.12.23	367 952	367 952
Akkumulerte avskrivninger 31.12.23	214 593	214 593
= Bokført verdi 31.12.23	153 359	153 359
Årets ordinære avskrivninger	31 508	31 508
Økonomisk levetid	0-10 år	

Note 3 Skatt

Årets skattekostnad	2023	2022
Resultatført skatt på ordinært resultat:		
Betalbar skatt	0	0
Endring i utsatt skattefordel	0	0
Skattekostnad ordinært resultat	0	0
Skattepliktig inntekt:		
Resultat før skatt	29 095	-24 871
Permanente forskjeller	325	0
Endring i midlertidige forskjeller	-3 052	0
Anvendelse av fremførbart underskudd	-26 367	0
Skattepliktig inntekt	0	-24 871
Betalbar skatt i balansen:		
Betalbar skatt på årets resultat	0	0
Sum betalbar skatt i balansen	0	0

Skatteeffekten av midlertidige forskjeller og underskudd til fremføring som har gitt opphav til utsatt skatt og utsatte skattefordeler, spesifisert på typer av midlertidige forskjeller

	2023	2022	Endring
Varige driftsmidler	15 117	12 065	-3 052
Sum	15 117	12 065	-3 052
Akkumulert fremførbart underskudd	-272 910	-299 277	-26 367
Inngår ikke i beregningen av utsatt skatt	257 792	287 212	29 419
Utsatt skattefordel (22 %)	0	0	0

I henhold til God regnskapsskikk for små foretak balanseføres ikke utsatt skattefordel.

Side 6



MLM UTVIKLING AS

917 265 658

Note 4 Bankinnskudd

Innestående midler på skattetrekkkonto (bundne midler) er på kr. 0.

Note 5 Aksjonærer

AKSJEKAPITALEN I MLM UTVIKLING AS PR. 31.12 BESTÅR AV:

	Antall	Pålydende	Bokført
A-aksjer	5 200	100,0	520 000
Sum	5 200		520 000

EIERSTRUKTUR

De største aksjonærene i % pr. 31.12 var:

	A-aksjer	Eierandel	Stemmeandel
Magne Leinan	5 200	100,0	100,0

AKSJER EIET AV MEDLEMMER I STYRET OG DAGLIG LEDER:

Navn	Verv	A-aksjer
Magne Leinan	styreleder	5 200
Totalt antall aksjer		5 200

Aksjonær har gitt et kortsiktig lån på kroner 92.082,- Lånet er ikke renteberegnet.