



ÅRSREGNSKAPET FOR REGNSKAPSÅRET 2020 - GENERELL INFORMASJON

Enheten

Organisasjonsnummer: 916 038 992
Organisasjonsform: Aksjeselskap
Foretaksnavn: CARPE DIEM PARTNERS AS
Forretningsadresse: Solbråveien 15
1383 ASKER

Regnskapsår

Årsregnskapets periode: 01.01.2020 - 31.12.2020

Konsern

Morselskap i konsern: Ja
Konsernregnskap lagt ved: Nei

Regnskapsregler

Regler for små foretak benyttet: Ja
Benyttet ved utarbeidelsen av årsregnskapet til selskapet: Regnskapslovens alminnelige regler

Årsregnskapet fastsatt av kompetent organ

Bekreftet av representant for selskapet: Jan Wilfred Sanne
Dato for fastsettelse av årsregnskapet: 28.06.2021

Grunnlag for avgivelse

År 2020: Årsregnskapet er elektronisk innlevert
År 2019: Tall er hentet fra elektronisk innlevert årsregnskap fra 2020

Det er ikke krav til at årsregnskapet m.v. som sendes til Regnskapsregisteret er undertegnet. Kontrollen på at dette er utført ligger hos revisor/enhetens øverste organ. Sikkerheten ivaretas ved at innsender har rolle/rettighet for innsending av årsregnskapet via Altinn, og ved at det bekreftes at årsregnskapet er fastsatt av kompetent organ.

Brønnøysundregistrene, 07.08.2022



Resultatregnskap

| Beløp i: NOK | Note | 2020 | 2019 |
|---|------|------------------|------------------|
| RESULTATREGNSKAP | | | |
| Kostnader | | | |
| Lønnskostnad | 8 | | |
| Annen driftskostnad | 8 | 50 099 | 38 740 |
| Sum kostnader | | 50 099 | 38 740 |
| Driftsresultat | | -50 099 | -38 740 |
| Finansinntekter og finanskostnader | | | |
| Inntekt på investering i datterselskap | | 2 295 835 | 2 114 400 |
| Annen renteinntekt | | 56 | 194 |
| Sum finansinntekter | | 2 295 891 | 2 114 594 |
| Annen rentekostnad | | 8 559 | 19 854 |
| Sum finanskostnader | | 8 559 | 19 854 |
| Netto finans | | 2 287 332 | 2 094 740 |
| Ordinært resultat før skattekostnad | | 2 237 233 | 2 056 000 |
| Skattekostnad på ordinært resultat | 7 | 492 309 | 452 320 |
| Ordinært resultat etter skattekostnad | | 1 744 924 | 1 603 680 |
| Årsresultat | | 1 744 924 | 1 603 680 |
| Årsresultat etter minoritetsinteresser | | 1 744 924 | 1 603 680 |
| Totalresultat | | 1 744 924 | 1 603 680 |
| Overføringer og disponeringer | | | |
| Ordinært utbytte | | 1 536 000 | 1 896 000 |
| Avsatt til annen egenkapital | | 208 924 | |
| Overført fra annen egenkapital | | | -292 320 |
| Sum overføringer og disponeringer | | 1 744 924 | 1 603 680 |



Balanse

| Beløp i: NOK | Note | 2020 | 2019 |
|--|------|------------------|------------------|
| BALANSE - EIENDELER | | | |
| Anleggsmidler | | | |
| Immaterielle eiendeler | | | |
| Finansielle anleggsmidler | | | |
| Investering i datterselskap | 1, 6 | 4 781 924 | 4 781 924 |
| Sum finansielle anleggsmidler | | 4 781 924 | 4 781 924 |
| Sum anleggsmidler | | 4 781 924 | 4 781 924 |
| Omløpsmidler | | | |
| Varer | | | |
| Fordringer | | | |
| Andre kortsiktige fordringer | 1 | 2 295 835 | 2 114 400 |
| Sum fordringer | | 2 295 835 | 2 114 400 |
| Bankinnskudd, kontanter og lignende | | | |
| Bankinnskudd, kontanter o.l. | 3 | 170 469 | 454 114 |
| Sum bankinnskudd, kontanter og lignende | | 170 469 | 454 114 |
| Sum omløpsmidler | | 2 466 304 | 2 568 514 |
| SUM EIENDELER | | 7 248 228 | 7 350 438 |
| BALANSE - EGENKAPITAL OG GJELD | | | |
| Egenkapital | | | |
| Innskutt egenkapital | | | |
| Aksjekapital | 4 | 2 400 000 | 2 400 000 |
| Sum innskutt egenkapital | | 2 400 000 | 2 400 000 |
| Opptjent egenkapital | | | |
| Annen egenkapital | | 2 309 919 | 2 100 995 |
| Sum opptjent egenkapital | | 2 309 919 | 2 100 995 |



Balanse

| Beløp i: NOK | Note | 2020 | 2019 |
|-----------------------------------|------|------------------|------------------|
| Sum egenkapital | 5 | 4 709 919 | 4 500 995 |
| Gjeld | | | |
| Langsiktig gjeld | | | |
| Utsatt skatt | 7 | | |
| Annen langsiktig gjeld | | | |
| Gjeld til kredittinstitusjoner | 6 | | 480 070 |
| Sum annen langsiktig gjeld | | | 480 070 |
| Sum langsiktig gjeld | | 0 | 480 070 |
| Kortsiktig gjeld | | | |
| Betalbar skatt | 7 | 492 309 | 452 320 |
| Utbytte | | 1 536 000 | 1 896 000 |
| Annen kortsiktig gjeld | 2 | 510 000 | 21 053 |
| Sum kortsiktig gjeld | | 2 538 309 | 2 369 373 |
| Sum gjeld | | 2 538 309 | 2 849 443 |
| SUM EGENKAPITAL OG GJELD | | 7 248 228 | 7 350 438 |



Brønnøysundregistrene

ÅRSREGNSKAP FOR REGNSKAPSÅRET 2020 - GENERELL INFORMASJON

Journalnummer: 2021 583177

Enheten

Organisasjonsnummer: 916 038 992
Organisasjonsform: Aksjeselskap
Foretaksnavn: CARPE DIEM PARTNERS AS
Forretningsadresse: Solbråveien 15
1383 ASKER

Regnskapsår

Årsregnskapets periode: 01.01.2020 - 31.12.2020

Konsern

Morselskap i konsern: Ja
Konsernregnskap lagt ved: Nei

Regnskapsregler

Regler for små foretak benyttet: Ja
Benyttet ved utarbeidelsen av
årsregnskapet til selskapet: Regnskapslovens alminnelige regler

Årsregnskapet fastsatt av kompetent organ

Bekreftet av representant for selskapet: Jan Wilfred Sanne
Dato for fastsettelse av årsregnskapet: 28.06.2021

Grunnlag for avgivelse

År 2020: Årsregnskap er elektronisk innlevert.
År 2019: Tall er hentet fra elektronisk innlevert årsregnskap fra 2020.

Det er ikke krav til at årsregnskapet m.v. som sendes til Regnskapsregisteret er undertegnet. Kontrollen på at dette er utført ligger hos revisor/enhetens øverste organ. Sikkerheten ivaretas ved at innsender har rolle/rettighet for innsending av årsregnskapet via Altinn, og ved at det bekreftes at årsregnskapet er fastsatt av kompetent organ.

Brønnøysundregistrene, 05.08.2021



Organisasjonsnr: 916 038 992
CARPE DIEM PARTNERS AS

RESULTATREGNSKAP

| Beløp i: NOK | Note | 2020 | 2019 |
|---|-------------|------------------|------------------|
| RESULTATREGNSKAP | | | |
| Kostnader | | | |
| Lønnskostnad | 8 | | |
| Annen driftskostnad | 8 | 50 099 | 38 740 |
| Sum kostnader | | 50 099 | 38 740 |
| Driftsresultat | | -50 099 | -38 740 |
| Finansinntekter og finanskostnader | | | |
| Inntekt på investering i datterselskap | | 2 295 835 | 2 114 400 |
| Annen renteinntekt | | 56 | 194 |
| Sum finansinntekter | | 2 295 891 | 2 114 594 |
| Annen rentekostnad | | 8 559 | 19 854 |
| Sum finanskostnader | | 8 559 | 19 854 |
| Netto finans | | 2 287 332 | 2 094 740 |
| Ordinært resultat før skattekostnad | | 2 237 233 | 2 056 000 |
| Skattekostnad på ordinært resultat | 7 | 492 309 | 452 320 |
| Ordinært resultat etter skattekostnad | | 1 744 924 | 1 603 680 |
| Årsresultat | | 1 744 924 | 1 603 680 |
| Årsresultat etter minoritetsinteresser | | 1 744 924 | 1 603 680 |
| Totalresultat | | 1 744 924 | 1 603 680 |
| Overføringer og disponeringer | | | |
| Ordinært utbytte | | 1 536 000 | 1 896 000 |
| Avsatt til annen egenkapital | | 208 924 | |
| Overført fra annen egenkapital | | | -292 320 |
| Sum overføringer og disponeringer | | 1 744 924 | 1 603 680 |



Organisasjonsnr: 916 038 992
CARPE DIEM PARTNERS AS

BALANSE

Beløp i: NOK Note 2020 2019

BALANSE - EIENDELER

Anleggsmidler

Immaterielle eiendeler

Finansielle anleggsmidler

Investering i datterselskap 1, 6 4 781 924 4 781 924

Sum finansielle
anleggsmidler 4 781 924 4 781 924

Sum anleggsmidler 4 781 924 4 781 924

Omløpsmidler

Varer

Fordringer

Andre kortsiktige
fordringer 1 2 295 835 2 114 400

Sum fordringer 2 295 835 2 114 400

Bankinnskudd, kontanter og lignende

Bankinnskudd, kontanter o.
l. 3 170 469 454 114

Sum bankinnskudd,
kontanter og lignende 170 469 454 114

Sum omløpsmidler 2 466 304 2 568 514

SUM EIENDELER 7 248 228 7 350 438

BALANSE - EGENKAPITAL OG GJELD

Egenkapital

Innskutt egenkapital

Aksjekapital 4 2 400 000 2 400 000

Sum innskutt egenkapital 2 400 000 2 400 000

Opptjent egenkapital

Annen egenkapital 2 309 919 2 100 995

Sum opptjent egenkapital 2 309 919 2 100 995

Sum egenkapital 5 4 709 919 4 500 995

Gjeld

Langsiktig gjeld

Utsatt skatt 7

Annen langsiktig gjeld



| | | | |
|-----------------------------------|---|------------------|------------------|
| Gjeld til | | | |
| kredittinstitusjoner | 6 | | 480 070 |
| Sum annen langsiktig gjeld | | | 480 070 |
| Sum langsiktig gjeld | | 0 | 480 070 |
| Kortsiktig gjeld | | | |
| Betalbar skatt | 7 | 492 309 | 452 320 |
| Utbytte | | 1 536 000 | 1 896 000 |
| Annen kortsiktig gjeld | 2 | 510 000 | 21 053 |
| Sum kortsiktig gjeld | | 2 538 309 | 2 369 373 |
| Sum gjeld | | 2 538 309 | 2 849 443 |
| SUM EGENKAPITAL OG GJELD | | 7 248 228 | 7 350 438 |



Organisasjonsnr: 916 038 992
CARPE DIEM PARTNERS AS

NOTEOPPLYSNINGER - SELSKAP - alle poster oppgitt i hele tall

Note

Antall årsverk i regnskapsåret

Virksomheten har hatt følgende antall årsverk:
0.00



Årsregnskap 2020
Carpe Diem Partners AS

Resultatregnskap
Balanse

Org.nr.: 916 038 992



RESULTATREGNSKAP

CARPE DIEM PARTNERS AS

| DRIFTSINNEKTER OG DRIFTSKOSTNADER | Note | 2020 | 2019 |
|--|------|------------------|------------------|
| Annen driftskostnad | 8 | 50 099 | 38 740 |
| Sum driftskostnader | | 50 099 | 38 740 |
| Driftsresultat | | -50 099 | -38 740 |
| FINANSINNEKTER OG FINANSKOSTNADER | | | |
| Inntekt på investering i datterselskap | | 2 295 835 | 2 114 400 |
| Annen renteinntekt | | 56 | 194 |
| Annen rentekostnad | | 8 559 | 19 854 |
| Resultat av finansposter | | 2 287 332 | 2 094 740 |
| Ordinært resultat før skattekostnad | | 2 237 233 | 2 056 000 |
| Skattekostnad på ordinært resultat | 7 | 492 309 | 452 320 |
| Årsresultat | | 1 744 924 | 1 603 680 |
| OVERFØRINGER | | | |
| Avsatt til utbytte | | 1 536 000 | 1 896 000 |
| Avsatt til annen egenkapital | | 208 924 | 0 |
| Overført fra annen egenkapital | | 0 | -292 320 |
| Sum overføringer | | 1 744 924 | 1 603 680 |



BALANSE

CARPE DIEM PARTNERS AS

| EIENDELER | Note | 2020 | 2019 |
|--------------------------------------|------|------------------|------------------|
| ANLEGGSMIDLER | | | |
| FINANSIELLE ANLEGGSMIDLER | | | |
| Investeringer i datterselskap | 1, 6 | 4 781 924 | 4 781 924 |
| Sum finansielle anleggsmidler | | 4 781 924 | 4 781 924 |
| Sum anleggsmidler | | 4 781 924 | 4 781 924 |
| OMLØPSMIDLER | | | |
| FORDRINGER | | | |
| Andre kortsiktige fordringer | 1 | 2 295 835 | 2 114 400 |
| Sum fordringer | | 2 295 835 | 2 114 400 |
| Bankinnskudd, kontanter o.l. | 3 | 170 469 | 454 114 |
| Sum omløpsmidler | | 2 466 304 | 2 568 514 |
| Sum eiendeler | | 7 248 228 | 7 350 438 |

CARPE DIEM PARTNERS AS

SIDE 3






**BALANSE**

CARPE DIEM PARTNERS AS

| EGENKAPITAL OG GJELD | Note | 2020 | 2019 |
|-----------------------------------|------|------------------|------------------|
| INNSKUTT EGENKAPITAL | | | |
| Aksjekapital | 4 | 2 400 000 | 2 400 000 |
| Sum innskutt egenkapital | | 2 400 000 | 2 400 000 |
| OPPTJENT EGENKAPITAL | | | |
| Annen egenkapital | | 2 309 919 | 2 100 995 |
| Sum opptjent egenkapital | | 2 309 919 | 2 100 995 |
| Sum egenkapital | 5 | 4 709 919 | 4 500 995 |
| GJELD | | | |
| ANNEN LANGSIKTIG GJELD | | | |
| Gjeld til kredittinstitusjoner | 6 | 0 | 480 070 |
| Sum annen langsiktig gjeld | | 0 | 480 070 |
| KORTSIKTIG GJELD | | | |
| Betalbar skatt | 7 | 492 309 | 452 320 |
| Utbytte | | 1 536 000 | 1 896 000 |
| Annen kortsiktig gjeld | 2 | 510 000 | 21 053 |
| Sum kortsiktig gjeld | | 2 538 309 | 2 369 373 |
| Sum gjeld | | 2 538 309 | 2 849 443 |
| Sum egenkapital og gjeld | | 7 248 228 | 7 350 438 |

Oslo 28.06.21

Styret i Carpe Diem Partners AS


Jan Wilfred Sanne
styreleder
Roar Gundersen Løkenhagen
styremedlem
Elin Hvithammer Løkenhagen
styremedlem
Roy Flinterud
styremedlem
Kenneth Wisthus Hånsen
styremedlem
Juan Bautista Yanez Pasarela
Styremedlem/daglig leder



Carpe Diem Partners AS

Regnskapsprinsipper

Årsregnskapet er satt opp i samsvar med regnskapsloven og god regnskapsskikk for små foretak.

Klassifisering av balanseposter

Eiendeler bestemt til varig eie eller bruk er klassifisert som anleggsmidler. Eiendeler som er knyttet til varekretsløpet er klassifisert som omløpsmidler. Fordringer klassifiseres som omløpsmidler hvis de skal tilbakebetales i løpet av ett år. For gjeld er analoge kriterier lagt til grunn. Første års avdrag på langsiktige fordringer og langsiktig gjeld klassifiseres likevel ikke som omløpsmiddel og kortsiktig gjeld.

Investeringer i andre selskaper

Kostmetoden brukes som prinsipp for investeringer i andre selskaper. Kostprisen økes når midler tilføres ved kapitalutvidelse, eller når det gis konsernbidrag til datterselskap. Mottatte utdelinger resultatføres i utgangspunktet som inntekt. Utdelinger som overstiger andel av opptjent egenkapital etter kjøpet føres som reduksjon av anskaffelseskost. Utbytte/konsernbidrag fra datterselskap regnskapsføres det samme året som datterselskapet avsetter beløpet. Utbytte fra andre selskaper regnskapsføres som finansinntekt når utbyttet er vedtatt.

Balanseført beløp skrives ned til antatt virkelig verdi når den er lavere.

Fordringer

Kundefordringer og andre fordringer er oppført i balansen til pålydende etter fradrag for avsetning til forventet tap. Avsetning for tap gjøres på grunnlag av individuelle vurderinger av de enkelte fordringene. I tillegg gjøres det for øvrige kundefordringer en uspesifisert avsetning for å dekke antatt tap.

Skatt

Skattekostnaden i resultatregnskapet omfatter både periodens betalbare skatt og endring i utsatt skatt. Utsatt skatt beregnes med aktuell skattesats på grunnlag av de midlertidige forskjeller som eksisterer mellom regnskapsmessige og skattemessige verdier, samt eventuelt ligningsmessig underskudd til fremføring ved utgangen av regnskapsåret. Skatteøkende og skattereduserende midlertidige forskjeller som reverserer eller kan reversere i samme periode er utlignet.

Utsatt skattefordel oppføres i den grad den kan påregnes å bli utlignet.

Skatt på avgitt konsernbidrag som er ført som økt kostpris på aksjer i andre selskaper, og skatt på mottatt konsernbidrag som er ført direkte mot egenkapitalen, er ført direkte mot skatt i balansen (føring skjer mot betalbar skatt hvis konsernbidraget har hatt virkning på betalbar skatt og mot utsatt skatt hvis konsernbidraget har hatt virkning på utsatt skatt).



Carpe Diem Partners AS

Noter til regnskapet for 2020

Note 1 Langsiktige investeringer i andre selskaper

| | Forretnings- kontor | Eierandel/ stemme- andel | Egenkapital siste år 100 % | Resultat siste år 100 % |
|-----------------------|------------------------|--------------------------------|----------------------------------|-------------------------------|
| Datterselskap: | | | | |
| K H Service AS | Oslo | 100 % | 1 857 739 | 2 139 838 |

Mellomværende med selskap i samme konsern m.v.:

| | Fordringer | |
|---|------------------------|-----------|
| | 2020 | 2019 |
| Foretak i samme konsern gjelder fordring på utbytte og konsernbidrag | 2 295 835 | 2 114 400 |
| | Annen langsiktig gjeld | |
| | 2020 | 2019 |
| Foretak i samme konsern | 0 | 0 |
| | Kortsiktig gjeld | |
| | 2020 | 2019 |
| Foretak i samme konsern | 510 000 | 10 000 |

Note 2 Fordringer og gjeld:

| | 2020 | 2019 |
|--|------|------|
| Fordringer med forfall senere enn ett år | 0 | 0 |
| Langsiktig gjeld med forfall senere enn 5 år | 0 | 0 |

Note 3 Bundne midler:

| | 2020 | 2019 |
|---------------------------|------|------|
| Herav bundne bankinnskudd | 0 | 0 |



Carpe Diem Partners AS

Noter til regnskapet for 2020

Note 4 Aksjekapital og aksjonærinformasjon

Aksjekapitalen på kr.2 400 000 består av 2 400 000 aksjer à kr. 1.

Oversikt over de største aksjonærene 31.12.2020

| Navn | Verv | Antall aksjer | Eierandel |
|------------------------------|------------------------------|------------------|----------------|
| Ja Wi Invest AS | Styrets leder (Jan W Sanne) | 792 000 | 33,0 % |
| Juan Bautista Yanez Pasarela | Daglig leder | 792 000 | 33,0 % |
| Roar Gundersen Løkenhagen | | 576 000 | 24,0 % |
| Elin Hvithammer Løkenhagen | | 81 600 | 3,4 % |
| Roy Flinterud | | 79 200 | 3,3 % |
| Kenneth Hånsen | | 79 200 | 3,3 % |
| Totalt | | 2 400 000 | 100,0 % |

Note 5 Egenkapital

| | Aksje- kapital | Overkurs | Annen innskutt egenkapital | Annen egenkapital | Sum |
|-------------------------------|-------------------|----------|----------------------------------|----------------------|------------------|
| Egenkapital 31.12.2019 | 2 400 000 | 0 | 0 | 2 100 995 | 4 500 995 |
| Årets resultat | 0 | 0 | 0 | 1 744 924 | 1 744 924 |
| Avsatt utbytte for 2019 | | | | -1 536 000 | -1 536 000 |
| Egenkapital 31.12.2020 | 2 400 000 | 0 | 0 | 2 309 919 | 4 709 919 |

Note 6 Pantstillelser og garantier m.v.

| Gjeld som er sikret ved pant o.l. | 2020 | 2019 |
|-----------------------------------|----------|----------------|
| Gjeld til kredittinstitusjoner | 0 | 480 070 |
| Sum | 0 | 480 070 |

| Balanseført verdi av eiendeler pantsatt for egen gjeld | 2020 | 2019 |
|--|------------------|------------------|
| Aksjer i datterselskap | 4 781 924 | 4 781 924 |
| Sum | 4 781 924 | 4 781 924 |



Carpe Diem Partners AS

Noter til regnskapet for 2020

Note 7 Skatt

| Beregning av utsatt skatt/utsatt skattefordel | 2020 | 2019 |
|--|----------------|----------------|
| Midlertidige forskjeller | | |
| Netto midlertidige forskjeller | 0 | 0 |
| Underskudd til fremføring | 0 | 0 |
| Grunnlag for utsatt skatt | 0 | 0 |
| Utsatt skatt | 0 | 0 |
| Herav ikke balanseført utsatt skattefordel | 0 | 0 |
| Utsatt skatt i balansen | 0 | 0 |
| Utsatt skattefordel som kunne vært balanseført | 0 | 0 |
| Fordeling av skattekostnaden | 2020 | 2019 |
| Betalbar skatt | 492 309 | 452 320 |
| For mye, for lite avsatt i fjor | 0 | 0 |
| Sum betalbar skatt | 492 309 | 452 320 |
| Endring i utsatt skatt/skattefordel med gammel sats | 0 | 0 |
| Endring i utsatt skatt/skattefordel som følge av endret skattesats | 0 | 0 |
| Skattekostnad | 492 309 | 452 320 |

Note 8 Lønnskostnader, antall ansatte, godtgjørelser, lån til ansatte m.v.

Selskapet hadde ingen ansatte i 2020, har derfor heller ikke plikt til å tegne obligatorisk tjenstepensjonsavtale

| Ytelser til ledende personer | Daglig leder | Styret |
|------------------------------|--------------|--------|
| Lønn | 0 | 0 |
| Pensjonsutgifter | 0 | 0 |
| Annen godtgjørelse | 0 | 0 |

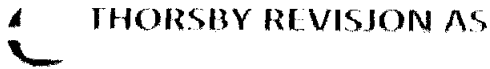
Det er ikke gitt lån/sikkerhetsstillelse til daglig leder, styrets leder eller andre nærstående parter.

| Kostnadsført godtgjørelse til revisor, ekskl mva | 2020 | 2019 |
|--|---------------|---------------|
| Revisjon | 9 900 | 9 700 |
| Andre tjenester | 22 775 | 13 900 |
| Sum godtgjørelse til revisor | 32 675 | 23 600 |

Note 9 Hendelser etter balansedagen - Koronaviruspandemi

Den økonomiske konsekvensen for koronaviruspandemien som har oppstått i 2020 har vært stor for mange selskaper.

For vårt selskap har det så langt ikke hatt noen vesentlig påvirkning, men det er usikkerhet omkring hvordan virksomheten blir påvirket på lengre sikt.



Til generalforsamlingen i Carpe Diem Partners AS

UAVHENGIG REVISORS BERETNING

Uttalelse om revisjonen av årsregnskapet

Konklusjon

Vi har revidert selskapet Carpe Diem Partners AS' årsregnskap som viser et overskudd på kr 1 744 924. Årsregnskapet består av balanse per 31. desember 2020, resultatregnskap for regnskapsåret avsluttet per denne datoen og noter til årsregnskapet, herunder et sammendrag av viktige regnskapsprinsipper.

Etter vår mening er det medfølgende årsregnskapet avgitt i samsvar med lov og forskrifter og gir et rettviseende bilde av selskapets finansielle stilling per 31. desember 2020, og av dets resultater for regnskapsåret avsluttet per denne datoen i samsvar med regnskapslovens regler og god regnskapsskikk i Norge.

Grunnlag for konklusjonen

Vi har gjennomført revisjonen i samsvar med lov, forskrift og god revisjonsskikk i Norge, herunder de internasjonale revisjonsstandardene (ISA-ene). Våre oppgaver og plikter i henhold til disse standardene er beskrevet i *Revisors oppgaver og plikter ved revisjon av årsregnskapet*. Vi er uavhengige av selskapet slik det kreves i lov og forskrift, og har overholdt våre øvrige etiske forpliktelser i samsvar med disse kravene. Etter vår oppfatning er innhentet revisjonsbevis tilstrekkelig og hensiktsmessig som grunnlag for vår konklusjon.

Styrets ansvar for årsregnskapet

Styret (ledelsen) er ansvarlig for å utarbeide årsregnskapet i samsvar med lov og forskrifter, herunder for at det gir et rettviseende bilde i samsvar med regnskapslovens regler og god regnskapsskikk i Norge. Ledelsen er også ansvarlig for slik intern kontroll som den finner nødvendig for å kunne utarbeide et årsregnskap som ikke inneholder vesentlig feilinformasjon, verken som følge av misligheter eller utilsiktede feil.

Ved utarbeidelsen av årsregnskapet må ledelsen ta standpunkt til selskapets evne til fortsatt drift og opplyse om forhold av betydning for fortsatt drift. Forutsetningen om fortsatt drift skal legges til grunn for årsregnskapet så lenge det ikke er sannsynlig at virksomheten vil bli avviklet.

THORSBY REVISJON AS
Ingeniør Rybergsgt 48
3024 Drammen
Tlf 32 27 63 00
925 712 507 MVA

Medlem av Den norske Revisorforening
Autorisert regnskapsførerselskap

I samarbeid med REVISORKOLLEGIET AS
Ingeniør Rybergsgt 48
3024 Drammen
Tlf 32 27 63 00
987 593 636 MVA
www.revisorkollegiet.no

Medlem av Den norske Revisorforening og HLB International
Autoriser regnskapsførerselskap



Revisors oppgaver og plikter ved revisjonen av årsregnskapet

Vårt mål er å oppnå betryggende sikkerhet for at årsregnskapet som helhet ikke inneholder vesentlig feilinformasjon, verken som følge av misligheter eller utilsiktede feil, og å avgi en revisjonsberetning som inneholder vår konklusjon. Betryggende sikkerhet er en høy grad av sikkerhet, men ingen garanti for at en revisjon utført i samsvar med lov, forskrift og god revisjonsskikk i Norge, herunder ISA-ene, alltid vil avdekke vesentlig feilinformasjon som eksisterer. Feilinformasjon kan oppstå som følge av misligheter eller utilsiktede feil. Feilinformasjon blir vurdert som vesentlig dersom den enkeltvis eller samlet med rimelighet kan forventes å påvirke økonomiske beslutninger som brukerne foretar basert på årsregnskapet.

For videre beskrivelse av revisors oppgaver og plikter vises det til <https://revisorforeningen.no/revisjonsberetninger>

Uttalelse om øvrige lovmessige krav

Konklusjon om registrering og dokumentasjon

Basert på vår revisjon av årsregnskapet som beskrevet ovenfor, og kontrollhandlinger vi har funnet nødvendig i henhold til internasjonal standard for attestasjonsoppdrag (ISAE) 3000 «Attestasjonsoppdrag som ikke er revisjon eller forenklet revisorkontroll av historisk finansiell informasjon», mener vi at ledelsen har oppfylt sin plikt til å sørge for ordentlig og oversiktlig registrering og dokumentasjon av selskapets regnskapsopplysninger i samsvar med lov og god bokføringsskikk i Norge.

DRAMMEN, 28. juni 2021
Thorsby Revisjon AS

Gro Dahl Larsen
Statsautorisert revisor

THORSBY REVISJON AS
Ingeniør Rybergsgt 4B
3024 Drammen
Tlf 32 27 63 00
925 712 507 MVA

Medlem av Den norske Revisorforening
Autorisert regnskapsførererselskap

I samarbeid med REVISORKOLLEGIET AS
Ingeniør Rybergsgt 4B
3024 Drammen
Tlf 32 27 63 00
987 593 636 MVA
www.revisorkollegiet.no

Medlem av Den norske Revisorforening og HLB International
Autoriser regnskapsførererselskap