



ÅRSREGNSKAPET FOR REGNSKAPSÅRET 2024 - GENERELL INFORMASJON

Enheten

Organisasjonsnummer: 988 380 636
Organisasjonsform: Aksjeselskap
Foretaksnavn: INDEPENDENT TOOL POOL AS
Forretningsadresse: Midtgårdveien 30
4031 STAVANGER

Regnskapsår

Årsregnskapets periode: 01.01.2024 - 31.12.2024

Konsern

Morselskap i konsern: Nei

Regnskapsregler

Regler for små foretak benyttet: Ja
Benyttet ved utarbeidelsen av årsregnskapet til selskapet: Regnskapslovens alminnelige regler

Årsregnskapet fastsatt av kompetent organ

Bekreftet av representant for selskapet: Sven Olav Borgen
Dato for fastsettelse av årsregnskapet: 03.04.2025

Grunnlag for avgivelse

År 2024: Årsregnskapet er elektronisk innlevert
År 2023: Tall er hentet fra elektronisk innlevert årsregnskap fra 2024

Det er ikke krav til at årsregnskapet m.v. som sendes til Regnskapsregisteret er undertegnet. Kontrollen på at dette er utført ligger hos revisor/enhetens øverste organ. Sikkerheten ivaretas ved at innsender har rolle/rettighet for innsending av årsregnskapet via Altinn, og ved at det bekreftes at årsregnskapet er fastsatt av kompetent organ.

Brønnøysundregistrene, 17.03.2026



Resultatregnskap

Beløp i: NOK	Note	2024	2023
RESULTATREGNSKAP			
Inntekter			
Salgsinntekt	1, 2	9 522 000	14 545 000
Annen driftsinntekt		1 306 000	3 318 000
Sum inntekter		10 828 000	17 862 000
Kostnader			
Varekostnad		33 000	
Lønnskostnad	4		
Avskrivning på driftsmidler	3	1 579 000	1 607 000
Nedskrivning av varige driftsmidler og immaterielle eiendeler	3		
Annen driftskostnad	2, 4	4 581 000	4 144 000
Sum kostnader		6 193 000	5 751 000
Driftsresultat		4 635 000	12 111 000
Finansinntekter og finanskostnader			
Annen renteinntekt	5	188 000	25 000
Annen finansinntekt	5, 6	1 348 000	803 000
Sum finansinntekter		1 536 000	828 000
Annen rentekostnad	5	95 000	92 000
Annen finanskostnad	5, 6		
Sum finanskostnader		95 000	92 000
Netto finans		1 440 000	736 000
Resultat før skattekostnad		6 076 000	12 847 000
Skattekostnad på resultat	7	-9 541 000	-363 000
Årsresultat		15 616 000	13 210 000
Årsresultat etter minoritetsinteresser		15 616 000	13 210 000
Totalresultat		15 616 000	13 210 000



Resultatregnskap

Beløp i: NOK	Note	2024	2023
Overføringer og disponeringer			
Udekket tap	8		
Avsatt til annen egenkapital		15 616 000	13 210 000
Sum overføringer og disponeringer		15 616 000	13 210 000



Balanse

Beløp i: NOK	Note	2024	2023
BALANSE - EIENDELER			
Anleggsmidler			
Immaterielle eiendeler			
Utsatt skattefordel	7	589 000	887 000
Sum immaterielle eiendeler		589 000	887 000
Varige driftsmidler			
Driftsløsøre, inventar o.a. utstyr	3	3 963 000	5 575 000
Sum varige driftsmidler		3 963 000	5 575 000
Finansielle anleggsmidler			
Lån til foretak i samme konsern	9		
Sum anleggsmidler		4 552 000	6 462 000
Omløpsmidler			
Varer			
Fordringer			
Kundefordringer	9, 10	11 794 000	13 548 000
Andre kortsiktige fordringer	9	44 883 000	24 072 000
Sum fordringer		56 677 000	37 620 000
Bankinnskudd, kontanter og lignende			
Bankinnskudd, kontanter o.l.		10 629 000	1 888 000
Sum bankinnskudd, kontanter og lignende		10 629 000	1 888 000
Sum omløpsmidler		67 307 000	39 508 000
SUM EIENDELER		71 859 000	45 970 000

BALANSE - EGENKAPITAL OG GJELD

Egenkapital

Innskutt egenkapital



Balanse

Beløp i: NOK	Note	2024	2023
Aksjekapital	8, 11	6 000 000	6 000 000
Overkurs		91 240 000	106 278 000
Annen innskutt egenkapital	8		
Sum innskutt egenkapital		97 240 000	112 278 000
Opptjent egenkapital			
Annen egenkapital	8		
Udekket tap	8	77 151 000	92 767 000
Sum opptjent egenkapital		-77 151 000	-92 767 000
Sum egenkapital		20 090 000	19 511 000
Gjeld			
Langsiktig gjeld			
Utsatt skatt	7		
Annen langsiktig gjeld			
Gjeld til kredittinstitusjoner	12	125 000	659 000
Øvrig langsiktig gjeld	9		
Sum annen langsiktig gjeld		125 000	659 000
Sum langsiktig gjeld		125 000	659 000
Kortsiktig gjeld			
Gjeld til kredittinstitusjoner	12	716 000	841 000
Leverandørgjeld	9	928 000	920 000
Betalbar skatt	7		
Annen kortsiktig gjeld	9	50 000 000	24 040 000
Sum kortsiktig gjeld		51 644 000	25 800 000
Sum gjeld		51 769 000	26 459 000
SUM EGENKAPITAL OG GJELD		71 859 000	45 970 000



Brønnøysundregistrene

ÅRSREGNSKAP FOR REGNSKAPSÅRET 2024 - GENERELL INFORMASJON

Journalnummer: 2025 378124

Enheten

Organisasjonsnummer: 988 380 636
Organisasjonsform: Aksjeselskap
Foretaksnavn: INDEPENDENT TOOL POOL AS
Forretningsadresse: Midtgårdveien 30
4031 STAVANGER

Regnskapsår

Årsregnskapets periode: 01.01.2024 - 31.12.2024

Konsern

Morselskap i konsern: Nei

Regnskapsregler

Regler for små foretak benyttet: Ja
Benyttet ved utarbeidelsen av
årsregnskapet til selskapet: Regnskapslovens alminnelige regler

Årsregnskapet fastsatt av kompetent organ

Bekreftet av representant for selskapet: Sven Olav Borgen
Dato for fastsettelse av årsregnskapet: 03.04.2025

Grunnlag for avgivelse

År 2024: Årsregnskap er elektronisk innlevert.
År 2023: Tall er hentet fra elektronisk innlevert årsregnskap fra 2024.

Det er ikke krav til at årsregnskapet m.v. som sendes til Regnskapsregisteret er undertegnet. Kontrollen på at dette er utført ligger hos revisor/enhetens øverste organ. Sikkerheten ivaretas ved at innsender har rolle/rettighet for innsending av årsregnskapet via Altinn, og ved at det bekreftes at årsregnskapet er fastsatt av kompetent organ.

Brønnøysundregistrene, 07.05.2025



Organisasjonsnr: 988 380 636
INDEPENDENT TOOL POOL AS

RESULTATREGNSKAP

Beløp i: NOK	Note	2024	2023
RESULTATREGNSKAP			
Inntekter			
Salgsinntekt	1, 2	9 522 000	14 545 000
Annen driftsinntekt		1 306 000	3 318 000
Sum inntekter		10 828 000	17 862 000
Kostnader			
Varekostnad		33 000	
Lønnskostnad	4		
Avskrivning på driftsmidler	3	1 579 000	1 607 000
Nedskrivning av varige driftsmidler og immaterielle eiendeler	3		
Annen driftskostnad	2, 4	4 581 000	4 144 000
Sum kostnader		6 193 000	5 751 000
Driftsresultat		4 635 000	12 111 000
Finansinntekter og finanskostnader			
Annen renteinntekt	5	188 000	25 000
Annen finansinntekt	5, 6	1 348 000	803 000
Sum finansinntekter		1 536 000	828 000
Annen rentekostnad	5	95 000	92 000
Annen finanskostnad	5, 6		
Sum finanskostnader		95 000	92 000
Netto finans		1 440 000	736 000
Resultat før skattekostnad		6 076 000	12 847 000
Skattekostnad på resultat	7	-9 541 000	-363 000
Årsresultat		15 616 000	13 210 000
Årsresultat etter minoritetsinteresser		15 616 000	13 210 000
Totalresultat		15 616 000	13 210 000
Overføringer og disponeringer			
Udekket tap	8		
Avsatt til annen egenkapital		15 616 000	13 210 000
Sum overføringer og disponeringer		15 616 000	13 210 000



Organisasjonsnr: 988 380 636
INDEPENDENT TOOL POOL AS

BALANSE

Beløp i: NOK	Note	2024	2023
--------------	------	------	------

BALANSE - EIENDELER

Anleggsmidler

Immaterielle eiendeler

Utsatt skattefordel	7	589 000	887 000
Sum immaterielle eiendeler		589 000	887 000

Varige driftsmidler

Driftsløsøre, inventar o. a. utstyr	3	3 963 000	5 575 000
Sum varige driftsmidler		3 963 000	5 575 000

Finansielle anleggsmidler

Lån til foretak i samme konsern	9		
Sum anleggsmidler		4 552 000	6 462 000

Omløpsmidler

Varer

Fordringer

Kundefordringer	9, 10	11 794 000	13 548 000
Andre kortsiktige fordringer	9	44 883 000	24 072 000
Sum fordringer		56 677 000	37 620 000

Bankinnskudd, kontanter og lignende

Bankinnskudd, kontanter o. l.		10 629 000	1 888 000
Sum bankinnskudd, kontanter og lignende		10 629 000	1 888 000

Sum omløpsmidler		67 307 000	39 508 000
-------------------------	--	-------------------	-------------------

SUM EIENDELER		71 859 000	45 970 000
----------------------	--	-------------------	-------------------

BALANSE - EGENKAPITAL OG GJELD

Egenkapital

Innskutt egenkapital

Aksjekapital	8, 11	6 000 000	6 000 000
Overkurs		91 240 000	106 278 000
Annen innskutt egenkapital	8		
Sum innskutt egenkapital		97 240 000	112 278 000

Opptjent egenkapital



Annen egenkapital	8		
Udekket tap	8	77 151 000	92 767 000
Sum opptjent egenkapital		-77 151 000	-92 767 000
Sum egenkapital		20 090 000	19 511 000
Gjeld			
Langsiktig gjeld			
Utsatt skatt	7		
Annen langsiktig gjeld			
Gjeld til			
kredittinstitusjoner	12	125 000	659 000
Øvrig langsiktig gjeld	9		
Sum annen langsiktig gjeld		125 000	659 000
Sum langsiktig gjeld		125 000	659 000
Kortsiktig gjeld			
Gjeld til			
kredittinstitusjoner	12	716 000	841 000
Leverandørgjeld	9	928 000	920 000
Betalbar skatt	7		
Annen kortsiktig gjeld	9	50 000 000	24 040 000
Sum kortsiktig gjeld		51 644 000	25 800 000
Sum gjeld		51 769 000	26 459 000
SUM EGENKAPITAL OG GJELD		71 859 000	45 970 000



Organisasjonsnr: 988 380 636
INDEPENDENT TOOL POOL AS

NOTEOPPLYSNINGER - SELSKAP - alle poster oppgitt i hele tall

Note
4

Antall årsverk i regnskapsåret
0.00

Sum Beløp

Balanseført verdi 31.12. Varige driftsmidler Immaterielle eiend.

Konsernregnskap

Morselskapet sitt navn

Forretningskontor for morselskapet

Begrunnelse for at datterselskap er utelatt fra konsolideringen

Samlet beløp - tilknyttet selskap Årets Fjorårets

Samlet beløp - foretak i samme konsern Årets Fjorårets

Samlet beløp - foretak i samme konsern Årets Fjorårets

Samlet beløp - felles kontrollert virksomhet Årets Fjorårets

Pantstillelse Beløp

Beholdning av egne aksjer Antall Pålydende Andel av aksjek.



Årsberetning 2024

Independent Tool Pool AS





STYRETS ÅRSBERETNING 2024

Virksomheten

Independent Tool Pool AS (ITP) eier diverse bore- og testerør med tilhørende utstyr som leies ut av andre selskap i.h.t. inngåtte Rental Agreements. Virksomheten er basert på gjenbruk, og således en del av en bærekraftig økonomi. Utstyret leies hovedsakelig ut i Europa, Asia, Australia, samt i vest- og Sør Afrika. Selskapet er et heleid datterselskap av Independent Oil Tools AS og administreres av morselskapet. Det er ingen ansatte i selskapet. Selskapet har forretningsadresse i Midtgårdveien 30, 4031 Stavanger.

Eksternt miljø

Selskapets virksomhet forurensar ikke det ytre miljø.

Årets resultat og drift

Regnskapet for ITP AS viser salgsinntekter på MNOK 10,8 mot MNOK 17,9 i 2023.

Driftsresultat i ITP AS var MNOK 4,6 mot MNOK 12,1 i 2023. Resultat av finansposter var MNOK 1,4 i 2024 mot MNOK 0,7 i 2023. Dette gir et resultat før skatt på MNOK 6,1 i 2024 mot MNOK 12,8 i 2023. Skattekostnaden var på MNOK -9,5 i 2024 mot MNOK -0,4 i 2023.

Årets resultat etter skatt var MNOK 15,6 i 2024 mot MNOK 13,2 i 2023.

Selskapet har registrert god etterspørsel etter utstyret som leies ut.

Balanse og egenkapital

Selskapet har en egenkapital på MNOK 20,1.

Styret mener at resultatregnskapet og balansen med tilhørende noter gir et korrekt uttrykk for selskapets stilling og for resultatet av årets drift.

Finansiell og likviditetsrisiko

Selskapet er eksponert for svingninger i aktivitetsnivået i oljeindustrien, både direkte gjennom virksomheten med utleie av utstyr for boreoperasjoner og indirekte gjennom investeringer i andre selskaper. En vesentlig del av innkjøp av driftsmidler skjer i USD og i EUR. Selskapet har imidlertid ingen forpliktelser til slike innkjøp. Selskapet foretar i begrenset utstrekning valutasikring knyttet til kjøp av driftsmidler. Selskapets kunder er i hovedsak innenfor oljeindustrien og kredittrisikoen vurderes som lav. Selskapet har pr. 31.12.2024 tilgjengelig likviditet i form av bankinnskudd på kr. 10,6 millioner. Sammen med positiv kontantstrøm fra driften gir dette en tilfredsstillende likviditetsrisiko. Risikoen blir slik styret ser det, håndtert på en tilfredsstillende måte.

Fortsatt drift

Årsregnskapet er avlagt under forutsetning av fortsatt drift. Til grunn for dette ligger resultatprognoser for 2025 og vurderinger knyttet til fremtidige markedsutsikter.

Fremtidig utvikling

Prognosene tilsier god aktivitet det neste året, da det forventes fortsatt høye investeringer internasjonalt i industrien som følge av høy etterspørsel på olje og gass.

Arbeidsmiljø og likestilling

Det er ingen ansatte i selskapet.



Styreansvarsforsikring

Det er tegnet styreansvarsforsikring som dekker det rettslige erstatningsansvaret som styremedlemmer og ledende ansatte kan komme i. Forsikringen omfatter personlig ansvar.

Skadesløshet for styremedlemmer m.fl.

Selskapet skal holde enhver person som er eller har vært eller er truet med å bli gjort part i enhver sivilrettslig og/eller strafferettslig og/eller administrativ prosess grunnet på det faktum at denne personen er eller har vært styremedlem, direktør eller medlem av ledelsen i selskapet, skadesløs fra enhver utgift eller kostnad (inkludert advokatsalær), ansvar, dom, bøteleggelse, og beløp betalt i forlik, som denne personen faktisk og rimelig har pådratt seg som følge av en slik prosess.

Kostnader, salær/honorar og utgifter som nevnte person pådrar seg under og i forbindelse med en slik prosess, skal vedståes og dekkes fortløpende av Selskapet.

For det tilfelle at det blir en domfellelse eller erklæring av skyld i en endelig dom, kjennelse, avgjørelse eller i forlik i en prosess som nevnt ovenfor, forbeholder selskapet seg retten til å kreve regress for alle kostnader, utgifter, salær/honorarer, ansvar, bøter, forlik og alle andre beløp vedstått i forbindelse med nevnte prosess.

Ingen person kan kreve å bli holdt skadesløs i forbindelse med en prosess anlagt av eller på vegne av Selskapet hvorefter ett styremedlem, direktør eller medlem av ledelsen er kjent ansvarlig overfor selskapet.


Åpenhetsloven

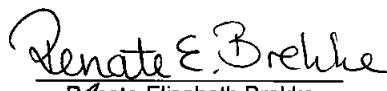
For redegjørelse vedrørende aktsomhetsvurderinger i henhold til Åpenhetsloven (Lov om virksomheters åpenhet og arbeid med grunnleggende menneskerettigheter og anstendige arbeidsforhold) henvises det til Morselskapets (Independent Oil Tools AS) årsberetning.

Disponering av årets resultat

Styret foreslår overfor generalforsamlingen at årets overskudd på MNOK 15,6 overføres til annen egenkapital. Det foreslås også at det et gis utbytte til Independent Oil Tools AS på MNOK 50.

Bergen, 02.04.2025


Sven Olav Botgen
Daglig leder


Renate Elisabeth Brekke
Styremedlem


Berge Gerdt Larsen
Styrets leder




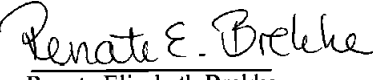

Resultatregnskap			
Independent Tool Pool AS			
(tall i kr 1 000)			
Driftsinntekter og driftskostnader	Note	2024	2023
Salgsinntekt	1, 2	9 522	14 545
Annen driftsinntekt		1 306	3 318
Sum driftsinntekter		<u>10 828</u>	<u>17 862</u>
Varekostnad		33	0
Avskrivning på driftsmidler	3	1 579	1 607
Annen driftskostnad	2, 4	4 581	4 144
Sum driftskostnader		<u>6 193</u>	<u>5 751</u>
Driftsresultat		<u>4 635</u>	<u>12 111</u>
Finansinntekter og finanskostnader			
Annen renteinntekt	5	188	25
Annen finansinntekt	5, 6	1 348	803
Annen rentekostnad	5	95	92
Resultat av finansposter		<u>1 440</u>	<u>736</u>
Resultat før skattekostnad		6 076	12 847
Skattekostnad på resultat	7	-9 541	-363
Resultat		<u>15 616</u>	<u>13 210</u>
Årsresultat		<u>15 616</u>	<u>13 210</u>
Overføringer			
Avsatt til annen egenkapital		15 616	13 210
Sum overføringer		<u>15 616</u>	<u>13 210</u>
Independent Tool Pool AS			Side 1
Independent Tool Pool AS	03.04.2025 18:32		Side 1



Balanse			
Independent Tool Pool AS			
(tall i kr 1 000)			
Eiendeler	Note	2024	2023
Anleggsmidler			
Utsatt skattefordel	7	589	887
Sum immaterielle eiendeler		<u>589</u>	<u>887</u>
Varige driftsmidler			
Driftsløsøre, inventar o.a. utstyr	3	3 963	5 575
Sum varige driftsmidler		<u>3 963</u>	<u>5 575</u>
Sum anleggsmidler		<u>4 552</u>	<u>6 462</u>
Omløpsmidler			
Fordringer			
Kundefordringer	9, 10	11 794	13 548
Andre kortsiktige fordringer	9	44 883	24 072
Sum fordringer		<u>56 677</u>	<u>37 620</u>
Bankinnskudd, kontanter o.l.		<u>10 629</u>	<u>1 888</u>
Sum omløpsmidler		<u>67 307</u>	<u>39 508</u>
Sum eiendeler		<u>71 859</u>	<u>45 970</u>

Independent Tool Pool AS Side 2



Balanse			
Independent Tool Pool AS			
(tall i kr 1 000)			
Egenkapital og gjeld	Note	2024	2023
Innskutt egenkapital			
Aksjekapital	8, 11	6 000	6 000
Annen innskutt egenkapital		91 240	106 278
Sum innskutt egenkapital		<u>97 240</u>	<u>112 278</u>
Opptjent egenkapital			
Annen egenkapital / udekket tap	8	-77 151	-92 767
Sum opptjent egenkapital		<u>-77 151</u>	<u>-92 767</u>
Sum egenkapital		<u>20 090</u>	<u>19 511</u>
Gjeld			
Avsetning for forpliktelser			
Gjeld til kredittinstitusjoner	12	125	659
Sum annen langsiktig gjeld		<u>125</u>	<u>659</u>
Kortsiktig gjeld			
Gjeld til kredittinstitusjoner	12	716	841
Leverandørgjeld	9	928	920
Annen kortsiktig gjeld	9	50 000	24 040
Sum kortsiktig gjeld		<u>51 644</u>	<u>25 800</u>
Sum gjeld		<u>51 769</u>	<u>26 459</u>
Sum egenkapital og gjeld		<u>71 859</u>	<u>45 970</u>
Bergen, 02.04.2025 Styret i Independent Tool Pool AS			
 Berge Gerdt Larsen styreleder	 Renate Elisabeth Brekke styremedlem	 Sven Olav Botgen daglig leder	
Independent Tool Pool AS			Side 3



Independent Tool Pool AS

Noter til regnskapet for 2024

Noter til årsregnskapet for 2024

(Beløp i hele 1000 NOK)

Regnskapsprinsipper

Årsregnskapet er utarbeidet i samsvar med Regnskapsloven og God Regnskapskikk for små foretak. De viktigste regnskapsprinsippene er beskrevet nedenfor.

Konsernstruktur

Independent Tool Pool AS er et heleid datterselskap av Independent Oil Tools AS. Det utarbeides konsernregnskap for det endelige morselskapet Petrolia SE (Kypros) hvor Independent Tool Pool AS inngår. Konsernregnskapet er tilgjengelig på hjemmesiden til Petrolia SE: <https://petrolia.eu/investor-relations/financial-reports/>

Salgsinntekter

Inntektsføring ved salg av varer skjer på leveringstidspunktet. Leieinntekter blir inntektsført løpende over kontraktsperioden. Inntekt for service/repasasjon skjer når leveringsbetingelsen er oppfylt. Kostnader sammenstilles med tilhørende inntekt.

Klassifisering og vurdering av balanseposter

Eiendeler bestemt til varig eie eller bruk er klassifisert som anleggsmidler. Andre eiendeler er klassifisert som omløpsmidler. Fordringer som skal tilbakebetales innen ett år er uansett klassifisert som omløpsmidler. Ved klassifisering av gjeld er analoge kriterier lagt til grunn.

Omløpsmidler vurderes til laveste av anskaffelseskost og virkelig verdi. Kortsiktig gjeld balanseføres til nominelt beløp på etableringstidspunktet.

Anleggsmidler vurderes til anskaffelseskost, men nedskrives til virkelig verdi dersom verdifallet ikke forventes å være forbigående. Langsiktig gjeld balanseføres til nominelt beløp på etableringstidspunktet.

Fordringer

Kundefordringer og andre fordringer er oppført i balansen til pålydende etter fradrag for avsetning til forventet tap. Avsetning til tap gjøres på grunnlag av individuelle vurderinger av de enkelte fordringene. I tillegg gjøres det for øvrige kundefordringer en uspesifisert avsetning for å dekke antatt tap.

Valuta

Pengeposter i utenlandsk valuta er vurdert etter kursen ved regnskapsårets slutt. Løpende transaksjoner gjennom året er vurdert etter kursen på transaksjonstidspunktet.

Varige driftsmidler

Varige driftsmidler balanseføres og avskrives lineært over driftsmidlets levetid dersom de har levetid over 3 år og har en kostpris som overstiger NOK 30 000. Direkte vedlikehold av driftsmidler kostnadsføres løpende under driftskostnader, mens påkostninger eller forbedringer tillegges driftsmidlets kostpris og avskrives i takt med driftsmidlet.

Leasing

Eiendeler som er anskaffet under finansielle leieavtaler behandles som en eiendel og vises som anleggsmiddel i balansen. Den tilhørende leasingforpliktelsen klassifiseres som langsiktig gjeld.

Eiendeler som leies ut under finansielle leieavtaler regnskapsføres som solgte og framtidige leieinntekter vises som fordring i balansen.

Rentelementet i finansielle leieavtaler inngår i finansposter.

Operasjonelle leieavtaler kostnadsføres løpende.

Skatt

Skattekostnaden i resultatregnskapet omfatter både periodens betalbare skatt og endring i utsatt skatt/ utsatt skattefordel. Utsatt skatt/ utsatt skattefordel er beregnet med balansedagens skattesatser på grunnlag av de midlertidige forskjeller som eksisterer mellom regnskapsmessig og skattemessige verdier, samt ligningsmessig underskudd til fremføring ved utgangen av regnskapsåret.

Skatteøkende og skattereduserende midlertidige forskjeller som reverserer eller kan reversere i samme periode er ulignet og nettoført.



Independent Tool Pool AS

Noter til regnskapet for 2024

Note 1 Inntekter

	2024	2023
Salgsinntekter	9,522	14,545
Gevinst ved salg av driftsmidler	1,306	3,318
Sum	10,828	17,862

Geografisk fordeling av salgsinntekter

Norge	245	168
Europa for øvrig	9,877	16,947
Asia	0	118
Australia	137	100
Afrika	569	529
Sum	10,828	17,862

Note 2 Transaksjoner med nærstående parter

Independent Tool Pool AS eier diverse bore- og testerør med tilhørende utstyr som leies ut av andre selskap i konsernet. Inntektene består dermed i stor grad av leieinntekter mot andre konsernselskap.

	2024	2023
a) Salg og utleie av boreutstyr		
- Konsernselskaper	10,259	17,333

Selskapet administreres av morselskapet Independent Oil Tools AS.

	2024	2023
c) Kjøp av tjenester		
- Morselskap (administrative tjenester)	1,500	1,500
- Søsterselskap IOT Energy Services LTD (tjenester vedr. utstyr)	1,158	1,108

Note 3 Varige driftsmidler

Driftsløsøre, inventar o.a. utstyr	Leaset boreutstyr	Boreutstyr	Sum
Anskaffelseskost 01.01.	2,020	633,608	635,628
Tilgang i året	0	0	0
Avgang i året	-19	-57	-76
Reklassifisering	0	0	0
Anskaffelseskost 31.12.	2,001	633,551	635,552
Akkumulerte avskrivninger 01.01.	171	629,883	630,054
Årets avskrivninger	291	1,288	1,579
Avgang avskrivninger	-3	-40	-43
Reklassifisering	0	0	0
Akkumulerte avskrivninger 31.12.	459	631,131	631,589
Balanseført verdi 31.12.	1,542	2,420	3,963
Årets avskrivninger	291	1,288	
Forventet økonomisk levetid	7 år	7 år	
Avskrivningsplan	Lineær	Lineær	



Independent Tool Pool AS

Noter til regnskapet for 2024

Note 4 Lønnskostnader, honorarer mv

Selskapet har ingen ansatte. Selskapets drift har vært ivaretatt av morselskapet Independent Oil Tools AS.

Selskapet er ikke pliktig til å ha tjenestepensjonsordning etter lov om obligatorisk tjenestepensjon.

Det er ikke gitt lån/sikkerhetsstillelse til daglig leder, styrets leder eller andre nærstående parter.

Det er ikke kostnadsført honorar til styret i 2024.

Kostnadsført godtgjørelse til revisor (eks.mva)	2024	2023
Honorar for lovpålagte revisjonstjenester	179	98
Honorar for andre tjenester utenfor revisjonen	0	0
Sum godtgjørelse til revisor	179	98

Note 5 Finansinntekter og finanskostnader	2024	2023
Agio gevinst	2,224	2,247
Agio tap	-877	-1,444
Innkomet på tidl. nedskrevne fordringer	0	0
Renteinntekter	188	25
Annen finansinntekt	1,535	828
Agio gevinst	0	0
Agio tap	0	0
Rentekostnad leasing	95	92
Annen finanskostnad	95	92

Note 6 Finansiell markedsrisiko

Selskapet er eksponert for svingninger i aktivitetsnivået i oljeindustrien gjennom virksomheten med utleie av utstyr for boreoperasjoner. En vesentlig del av innkjøp av driftsmidler skjer i USD og i EUR. Selskapet foretar i begrenset utstrekning valutasikring knyttet til kjøp av driftsmidler.

Renterisiko

Selskapets langsiktige lån blir renteregulert i henhold til NIBOR. Selskapet har således risiko knyttet til endringer i nivået på markedsrenter.

Kredittrisiko

Selskapets kunder er i det alt vesentligste innenfor oljeindustrien og kredittrisikoen vurderes som lav.

Likviditetsrisiko

Selskapet har pr 31.12.2024 tilgjengelig likviditet i form av bankinnskudd på kr 10,6 millioner. Sammen med positiv kontantstrøm fra driften gir dette en tilfredsstillende likviditetsrisiko.



Independent Tool Pool AS

Noter til regnskapet for 2024

Note 7 Skatt

Beregning av utsatt skattefordel

	2024	2023
Midlertidige forskjeller:		
Driftsmidler	-2,678	-4,033
Kundefordringer og avsetninger	-13,935	-61,944
Sum midlertidige forskjeller	-16,613	-65,976
Utsatt skattefordel	-3,655	-14,515
Ikke balanseført utsatt skattefordel	3,066	13,628
Utsatt skattefordel i balansen	-589	-887

Skattesats 22% 22%

Grunnlag for skattekostnad, endring i utsatt skatt og betalbar skatt

	2024	2023
Resultat før skattekostnad	6,076	12,847
Permanente forskjeller	-1,433	4,172
Grunnlag for årets skattekostnad	4,643	17,019
Endring i midlertidige resultatforskjeller	-49,364	-22,782
Grunnlag for betalbar skatt i resultatregnskapet	-44,721	-5,763
+/- Mottatt/avgitt konsernbidrag	44,824	6,330
Skattepliktig inntekt (grunnlag for betalbar skatt i balansen)	103	567

Fordeling av skattekostnaden

	2024	2023
Betalbar skatt på årets resultat	23	125
Endring i utsatt skattefordel	298	905
Netto skattekostnad før konsernbidrag	321	1,030
Skatteeffekt ikke inntektsført konsernbidrag	-9,861	-1,393
Skattekostnad	-9,541	-363

Avstemming skattekostnad

	2024	2023
22% av resultat før skatt	1,337	2,826
22% av permanente forskjeller	-315	918
Endring ikke balanseført utsatt skattefordel	-10,562	-4,107
Skattekostnad	-9,541	-363

Effektiv skattesats -157.0% -2.8%

Selskapet har betalt kildeskatt på kr. 22 435 til Ghana. Betalt kildeskatt kommer i sin helhet til fradrag i norsk skatt, slik at betalbar skatt i balansen er kr. 0.



Independent Tool Pool AS

Noter til regnskapet for 2024

Note 8 Egenkapital

Årets endring i egenkapital	Aksjekapital	Annen innskutt egenkapital	Annen egenkapital	Sum
Egenkapital 01.01	6,000	106,278	-92,767	19,511
Avgitt konsernbidrag	0	0	0	0
Avgitt utbytte	0	-50,000	0	-50,000
Mottatt konsernbidrag	0	34,963	0	34,963
Årets resultat	0	0	15,616	15,616
Egenkapital 31.12.	6,000	91,240	-77,151	20,090

Note 9 Konsernmellomværende

Selskapet har følgende fordringer og gjeld til tilknyttede- og konsernselskaper

	2024	2023
Kortsiktige fordringer		
Independent Oil Tools AS	44,824	24,040
Sum Kortsiktige fordringer	44,824	24,040
Kundefordringer		
Kundefordringer mot konsernselskaper	25,162	25,537
Avsatt tap på kundefordringer	-13,935	-13,797
Sum Kundefordringer	11,228	11,740
Kortsiktig gjeld		
Independent Oil Tools AS	50,000	24,040
Sum Kortsiktig gjeld	50,000	24,040
Leverandørgjeld		
Leverandørgjeld mot konsernselskaper	850	841
Sum Leverandørgjeld	850	841

Note 10 Kundefordringer/tap på fordringer

	2024	2023
Kundefordringer til pålydende	25,729	45,189
Avsetning for tap på krav	-13,935	-31,641
Sum kundefordringer	11,794	13,548

Ingen av selskapets kundefordringer eller andre kortsiktige fordringer forfaller mer enn ett år fram i tid.



Independent Tool Pool AS

Noter til regnskapet for 2024

Note 11 Aksjekapital og aksjonærinformasjon

Selskapets aksjekapital består av 1 000 aksjer à NOK 6 000,- til sammen kr 6 000 000.
Selskapet er et heleid datterselskap av Independent Oil Tools AS.

Note 12 Leasingforpliktelse

Selskapet hadde pr. 31.12.24 gjeld på MNOK 1,5 til kredittinstitusjoner. Gjelden er i sin helhet relatert til finansiell leasing. Ingen del av gjelden forfaller mer enn fem år frem i tid.

Nåverdi av gjenværende leiebetalinger:

	2024	2023
Innen 1 år	716	659
Mellom 1-5 år	125	841
Etter 5 år	0	0
Sum	841	1,500

Resterende estimerte leiebetalinger:

	2024	2023
Innen 1 år	754	754
Mellom 2-5 år	126	879
Etter 5 år	0	0
Sum	880	1,633

Selskapet har ingen operasjonelle leieavtaler.



KPMG AS
Forusparken 2
P.O. Box 57
N-4064 Stavanger

Telephone +47 45 40 40 63
Internet www.kpmg.no
Enterprise 935 174 627 MVA

Til generalforsamlingen i Independent Tool Pool AS

Uavhengig revisors beretning

Konklusjon

Vi har revidert årsregnskapet for Independent Tool Pool AS som består av balanse per 31. desember 2024, resultatregnskap for regnskapsåret avsluttet per denne datoen og noter til årsregnskapet, herunder et sammendrag av viktige regnskapsprinsipper.

Etter vår mening

- oppfyller årsregnskapet gjeldende lovkrav, og
- gir årsregnskapet et rettviseende bilde av selskapets finansielle stilling per 31. desember 2024, og av dets resultater for regnskapsåret avsluttet per denne datoen i samsvar med regnskapslovens regler og god regnskapsskikk i Norge.

Grunnlag for konklusjonen

Vi har gjennomført revisjonen i samsvar med International Standards on Auditing (ISA-ene). Våre oppgaver og plikter i henhold til disse standardene er beskrevet nedenfor under *Revisors oppgaver og plikter ved revisjonen av årsregnskapet*. Vi er uavhengige av selskapet i samsvar med kravene i relevante lover og forskrifter i Norge og International Code of Ethics for Professional Accountants (inkludert internasjonale uavhengighetsstandarder) utstedt av International Ethics Standards Board for Accountants (IESBA-reglene), og vi har overholdt våre øvrige etiske forpliktelser i samsvar med disse kravene. Innhentet revisjonsbevis er etter vår vurdering tilstrekkelig og hensiktsmessig som grunnlag for vår konklusjon.

Øvrig informasjon

Styret og daglig leder (ledelsen) er ansvarlige for øvrig informasjon som er publisert sammen med årsregnskapet. Øvrig informasjon omfatter informasjon i årsrapporten bortsett fra årsregnskapet og den tilhørende revisjonsberetningen. Vår konklusjon om årsregnskapet ovenfor dekker ikke øvrig informasjon.

I forbindelse med revisjonen av årsregnskapet er det vår oppgave å lese øvrig informasjon. Formålet er å vurdere hvorvidt det foreligger vesentlig inkonsistens mellom den øvrige informasjonen og årsregnskapet og den kunnskap vi har opparbeidet oss under revisjonen av årsregnskapet, eller hvorvidt øvrig informasjon ellers fremstår som vesentlig feil. Vi har plikt til å rapportere dersom øvrig informasjon fremstår som vesentlig feil. Vi har ingenting å rapportere i så henseende.

Ledelsens ansvar for årsregnskapet

Ledelsen er ansvarlig for å utarbeide årsregnskapet og for at det gir et rettviseende bilde i samsvar med regnskapslovens regler og god regnskapsskikk i Norge. Ledelsen er også ansvarlig for slik interkontroll som den finner nødvendig for å kunne utarbeide et årsregnskap som ikke inneholder vesentlig feilinformasjon, verken som følge av misligheter eller utilsiktede feil.

Offices in:

© KPMG AS, a Norwegian limited liability company and a member firm of the KPMG global organization of independent member firms affiliated with KPMG International Limited, a private English company limited by guarantee. All rights reserved.

Statsautoriserte revisorer - medlemmer av Den norske Revisorforening

Oslo	Elverum	Mo i Rana	Tromsø
Alta	Finnsnes	Molde	Trondheim
Arendal	Hamar	Sandefjord	Tynset
Bergen	Haugesund	Stavanger	Ulsteinvik
Bode	Knarvik	Stord	Ålesund
Drammen	Kristiansand	Straume	

Penneo Dokumentnøkkel: 38513-268LV-C09BF-J63ZY-GGD7I-C9MR3



Ved utarbeidelsen av årsregnskapet må ledelsen ta standpunkt til selskapets evne til fortsatt drift og opplyse om forhold av betydning for fortsatt drift. Forutsetningen om fortsatt drift skal legges til grunn for årsregnskapet så lenge det ikke er sannsynlig at virksomheten vil bli avvirket.

Revisors oppgaver og plikter ved revisjonen av årsregnskapet

Vårt mål er å oppnå betryggende sikkerhet for at årsregnskapet som helhet ikke inneholder vesentlig feilinformasjon, verken som følge av misligheter eller utilsiktede feil, og å avgi en revisjonsberetning som inneholder vår konklusjon. Betryggende sikkerhet er en høy grad av sikkerhet, men ingen garanti for at en revisjon utført i samsvar med ISA-ene, alltid vil avdekke vesentlig feilinformasjon. Feilinformasjon kan oppstå som følge av misligheter eller utilsiktede feil. Feilinformasjon er å anse som vesentlig dersom den enkeltvis eller samlet med rimelighet kan forventes å påvirke de økonomiske beslutningene som brukerne foretar på grunnlag av årsregnskapet.

Som del av en revisjon i samsvar med ISA-ene, utøver vi profesjonelt skjønn og utviser profesjonell skepsis gjennom hele revisjonen. I tillegg:

- identifiserer og vurderer vi risikoen for vesentlig feilinformasjon i regnskapet, enten det skyldes misligheter eller utilsiktede feil. Vi utformer og gjennomfører revisjonshandlinger for å håndtere slike risikoer, og innhenter revisjonsbevis som er tilstrekkelig og hensiktsmessig som grunnlag for vår konklusjon. Risikoen for at vesentlig feilinformasjon som følge av misligheter ikke blir avdekket, er høyere enn for feilinformasjon som skyldes utilsiktede feil, siden misligheter kan innebære samarbeid, forfalskning, bevisste utelatelser, uriktige fremstillinger eller overstyring av internkontroll.
- opparbeider vi oss en forståelse av intern kontroll som er relevant for revisjonen, for å utforme revisjonshandlinger som er hensiktsmessige etter omstendighetene, men ikke for å gi uttrykk for en mening om effektiviteten av selskapets interne kontroll.
- evaluerer vi om de anvendte regnskapsprinsippene er hensiktsmessige og om regnskapsestimatene og tilhørende noteopplysninger utarbeidet av ledelsen er rimelige.
- konkluderer vi på om ledelsens bruk av fortsatt drift-forutsetningen er hensiktsmessig, og, basert på innhentede revisjonsbevis, hvorvidt det foreligger vesentlig usikkerhet knyttet til hendelser eller forhold som kan skape tvil av betydning om selskapets evne til fortsatt drift. Dersom vi konkluderer med at det eksisterer vesentlig usikkerhet, kreves det at vi i revisjonsberetningen henleder oppmerksomheten på tilleggsopplysningene i årsregnskapet, eller, dersom slike tilleggsopplysninger ikke er tilstrekkelige, at vi modifiserer vår konklusjon. Våre konklusjoner er basert på revisjonsbevis innhentet frem til datoen for revisjonsberetningen. Etterfølgende hendelser eller forhold kan imidlertid medføre at selskapet ikke kan fortsette driften.
- evaluerer vi den samlede presentasjonen, strukturen og innholdet i årsregnskapet, inkludert tilleggsopplysningene, og hvorvidt årsregnskapet gir uttrykk for de underliggende transaksjonene og hendelsene på en måte som gir et rettviseende bilde.

Vi kommuniserer med styret blant annet om det planlagte innholdet i og tidspunkt for revisjonsarbeidet og eventuelle vesentlige funn i revisjonen, herunder vesentlige svakheter i intern kontroll som vi avdekker gjennom revisjonen.

Stavanger, 3. april 2025

KPMG AS

Mailin Holm
Statsautorisert revisor
(elektronisk signert)

Penneo Dokumentnøkkel: 38513-268LV-C09BF-J63ZV-GGD7I-C9MR3



PENNEO

Signaturene i dette dokumentet er juridisk bindende. Dokument signert med "Penneo™ - sikker digital signatur". De signerende parter sin identitet er registrert, og er listet nedenfor.

"Med min signatur bekrefter jeg alle datoer og innholdet i dette dokument."

Holm, Mailin Nicolaisen

Statsautorisert revisor

På vegne av: KPMG AS

Serienummer: no_bankid:9578-5993-4-2033982

IP: 80.232.xxx.xxx

2025-04-03 12:30:47 UTC



Penneo Dokumentnøkkel: 38513-268LV-C09BF-J63ZY-GGD7I-C9MR3

Dette dokumentet er signert digitalt via **Penneo.com**. De signerte dataene er validert ved hjelp av den matematiske hashverdien av det originale dokumentet. All kryptografisk bevisføring er innebygd i denne PDF-en for fremtidig validering.

Dette dokumentet er forseglet med et kvalifisert elektronisk segl ved bruk av et sertifikat og et tidsstempel fra en kvalifisert tillitstjenesteleverandør.

Slik kan du bekrefte at dokumentet er originalt

Når du åpner dokumentet i Adobe Reader, kan du se at det er sertifisert av **Penneo A/S**. Dette beviser at innholdet i dokumentet ikke har blitt endret siden tidspunktet for signeringen. Bevis for de individuelle signatørens digitale signaturer er vedlagt dokumentet.

Du kan bekrefte de kryptografiske bevisene ved hjelp av Penneos validator, <https://penneo.com/validator>, eller andre valideringsverktøy for digitale signaturer.