



ÅRSREGNSKAPET FOR REGNSKAPSÅRET 2021 - GENERELL INFORMASJON

Enheten

Organisasjonsnummer: 986 733 612
Organisasjonsform: Pensjonskasse
Foretaksnavn: YARA PENSJONSKASSE
Forretningsadresse: Drammensveien 131
0277 OSLO

Regnskapsår

Årsregnskapets periode: 01.01.2021 - 31.12.2021

Konsern

Morselskap i konsern: Nei

Regnskapsregler

Regler for små foretak benyttet: Nei
Benyttet ved utarbeidelsen av årsregnskapet til selskapet: Regnskapslovens alminnelige regler

Årsregnskapet fastsatt av kompetent organ

Bekreftet av representant for selskapet: Øystein Solberg
Dato for fastsettelse av årsregnskapet: 24.03.2022

Grunnlag for avgivelse

År 2021: Årsregnskapet er elektronisk innlevert
År 2020: Tall er hentet fra elektronisk innlevert årsregnskap fra 2021

Det er ikke krav til at årsregnskapet m.v. som sendes til Regnskapsregisteret er undertegnet. Kontrollen på at dette er utført ligger hos revisor/enhetens øverste organ. Sikkerheten ivaretas ved at innsender har rolle/rettighet for innsending av årsregnskapet via Altinn, og ved at det bekreftes at årsregnskapet er fastsatt av kompetent organ.

Brønnøysundregistrene, 28.06.2023



Resultatregnskap

Beløp i: NOK	Note	2021	2020
RESULTATREGNSKAP - TEKNISK REGNSKAP			
Premieinntekter			
Forfalte premier, brutto	2	27 163 489	32 742 418
Avgitte gjenforsikringspremier	28	-11 500	-15 000
Sum premieinntekter for egen regning		27 151 989	32 727 418
Netto inntekter fra investeringer i kollektivporteføljen			
Renteinntekt og utbytte m.v. på finansielle eiendeler		19 925 170	17 363 601
Verdiendringer på investeringer		75 943 461	36 454 155
Realisert gevinst og tap på investeringer		90 936 029	62 990 192
Sum netto inntekter fra investeringer i kollektivporteføljen		186 804 660	116 807 948
Netto inntekter fra investeringer i investeringsporteføljen			
Sum netto inntekter fra investeringer i investeringsporteføljen		0	0
Andre forsikringsrelaterte inntekter		117 999	790 421
Pensjoner m.v.			
Brutto utbetalte pensjoner	3	-62 654 128	-60 171 401
Utbetalte pensjoner m.v.		-62 654 128	-60 171 401
Endring i erstatningsavsetninger		0	0
Sum pensjoner m.v.		-62 654 128	-60 171 401
Resultatførte endringer i forsikringsforpliktelser - kontraktfastsatte forpliktelser			
Endring i premiereserve m.v, brutto.		3 243 094	13 496 933
Endring i premiereserve m.v.		3 243 094	13 496 933
Endring i tilleggsavsetninger		3 283 008	3 325 157
Endring i kursreguleringsfond		-75 943 461	-36 454 155
Endring i premiefond, innskuddsfond og fond for regulering av pensjoner m.v.		-183 350	-350 940
Sum resultatførte endringer i forsikringsforpliktelsene - kontraktfastsatte forpliktelser		-69 600 709	-19 983 005
Resultatførte endringer i forsikringsforpliktelser - særskilt			



Resultatregnskap

Beløp i: NOK	Note	2021	2020
investeringsportefølje			
Sum resultatførte endringer i forsikringsforpliktelser - særskilt investeringsportefølje		0	0
Midler tilordnet forsikringskontraktene - kontraktfastsatte forpliktelser			
Overskudd på avkastningsresultatet	19	-56 956 113	-48 771 874
Risikoresultat tilordnet forsikringskontraktene	19	-4 035 535	
Annen tilordning av overskudd	19		-4 569 920
Sum midler tilordnet forsikringskontraktene - kontraktfastsatte forpliktelser		-60 991 648	-53 341 794
Forsikringsrelaterte driftskostnader			
Forvaltningskostnader		-6 294 369	-5 845 693
Forsikringsrelaterte administrasjonskostnader	4	-3 681 688	-3 428 650
Sum forsikringsrelaterte driftskostnader		-9 976 057	-9 274 343
Andre forsikringsrelaterte kostnader			-44 127
Resultat av teknisk regnskap		10 852 106	7 511 117
RESULTATREGNSKAP - IKKE-TEKNISK REGNSKAP			
Netto inntekter fra investeringer i selskapsporteføljen			
Renteinntekt og utbytte m.v. på finansielle eiendeler		3 929 530	2 650 808
Verdiendringer på investeringer		15 249 501	9 506 494
Realisert gevinst og tap på investeringer		17 947 821	9 616 377
Sum netto inntekter fra investeringer i selskapsporteføljen		37 126 852	21 773 679
Forvaltningskostnader og andre kostnader knyttet til selskapsporteføljen			
Forvaltningskostnader		-1 242 304	-892 431
Andre kostnader		-2 832	-52
Resultat av ikke-teknisk regnskap		35 881 716	20 881 196
Resultat før skattekostnader		46 733 822	28 392 313
Skattekostnader		-7 634 824	1 663 303
Resultat før andre inntekter og kostnader		39 098 998	30 055 616



Resultatregnskap

Beløp i: NOK	Note	2021	2020
TOTALRESULTAT		39 098 998	30 055 616



Balanse

Beløp i: NOK	Note	2021	2020
BALANSE - EIENDELER			
EIENDELER I SELSKAPSPORTEFØLJEN			
Datterforetak, tilknyttede foretak og felleskontrollerte foretak		0	0
Aksjer og andeler (inkl. aksjer og andeler målt til kost)	9,12	193 633 802	149 319 431
Rentebærende verdipapirer	8,12	168 279 636	152 402 303
Utlån og fordringer	11,12	2 477 699	1 177 395
Finansielle eiendeler som måles til virkelig verdi		364 391 137	302 899 129
Sum investeringer		364 391 137	302 899 129
Fordringer			
Andre fordringer	15	275 125	1 521 166
Sum fordringer		275 125	1 521 166
Andre eiendeler			
Kasse, bank		8 698 524	29 245 037
Eiendeler ved skatt		23 800 634	31 220 452
Sum andre eiendeler		32 499 158	60 465 489
Forskuddsbetalte kostnader og opptjente ikke mottatte inntekter		159 000	
Sum eiendeler i selskapsporteføljen		397 324 420	364 885 784
EIENDELER I KUNDEPORTEFØLJENE			
Investeringer i kollektivporteføljen			
Bygninger og andre faste eiendommer		0	0
Datterforetak, tilknyttede foretak og felleskontrollerte foretak		0	0
Finansielle eiendeler som måles til amortisert kost		0	0
Aksjer og andeler (inkl. aksjer og andeler målt til kost)	9,12	1 010 962 253	870 529 281
Rentebærende verdipapirer	8,12	878 588 124	888 502 365
Utlån og fordringer	11,12	12 936 066	6 864 190
Finansielle eiendeler som måles til virkelig verdi		1 902 486 443	1 765 895 836
Sum investeringer i kollektivporteføljen		1 902 486 443	1 765 895 836
Investeringer i investeringsvalgporteføljen			
Bygninger og andre faste eiendommer		0	0
Datterforetak, tilknyttede foretak og felleskontrollerte foretak		0	0
Finansielle eiendeler som måles til amortisert kost		0	0



Balanse

Beløp i: NOK	Note	2021	2020
Finansielle eiendeler som måles til virkelig verdi		0	0
Sum investeringer i investeringsvalgporteføljen		0	0
Sum eiendeler i kundeporteføljen		1 902 486 443	1 765 895 836
SUM EIENDELER		2 299 810 863	2 130 781 620

BALANSE - EGENKAPITAL OG FORPLIKTELSER

Innskutt egenkapital

Innskutt egenkapital	16	138 000 000	138 000 000
----------------------	----	-------------	-------------

Opptjent egenkapital

Risikoutjevningfond		5 370 006	4 950 683
Annen opptjent egenkapital		220 921 986	182 242 309
Sum opptjent egenkapital		226 291 992	187 192 992

Sum egenkapital		364 291 992	325 192 992
------------------------	--	--------------------	--------------------

Ansvarlig lånekapital m.v.

Evigvarende ansvarlig kapital	17	30 000 000	30 000 000
Sum ansvarlig lånekapital m.v.		30 000 000	30 000 000

Forsikringsforpliktelser - kontraktsfastsatte forpliktelser

Premiereserve m.v.	19,20	1 369 750 573	1 340 033 340
Tilleggsavsetninger	19,20	135 475 913	138 758 921
Kursreguleringsfond	19,20	348 596 875	272 653 415
Premiefond, innskuddsfond og fond for regulering av pensjoner m.v.		43 293 076	9 499 477
Sum forsikringsforpliktelser - kontraktsfastsatte forpliktelser		1 897 116 437	1 760 945 153

Forsikringsforpliktelser - særskilt investeringsportefølje

Sum forsikringsforpliktelser - særskilt investeringsportefølje		0	0
---	--	----------	----------

Avsetninger for forpliktelser

Forpliktelser ved periodeskatt	7,23	294 272	224 146
--------------------------------	------	---------	---------



Balanse

Beløp i: NOK	Note	2021	2020
Forpliktelser ved skatt		294 272	224 146
Andre avsetninger for forpliktelser	24	7 344 090	13 497 908
Sum avsetninger for forpliktelser		7 638 362	13 722 054
Forpliktelser			
Sum forpliktelser		0	0
Påløpte kostnader og mottatte ikke opptjente inntekter	24	764 073	921 421
SUM EGENKAPITAL OG FORPLIKTELSER		2 299 810 864	2 130 781 620



DocuSign Envelope ID: A2B236DE-4962-41A9-882A-DBFDC6A2795E



1 / 3

Knowledge grows

STYRETS ÅRSBERETNING 2021 for Yara Pensjonskasse

Styret i Yara Pensjonskasse besto ved utgangen av 2021 av seks medlemmer, hvorav to er valgt av og blant medlemmene i pensjonskassen, mens fire er oppnevnt av foretaket. Det er ett eksternt styremedlem. Styret består av tre kvinner og tre menn i samsvar med allmennaksjelovens krav om representasjon av begge kjønn i styret. Det er kun utbetalt styrehonorar til det eksterne styremedlemmet i 2021. Fem styremøter er avholdt i løpet av året. Pensjonskassen administreres i Oslo og har ingen ansatte. Pensjonskassens daglige leder er ansatt i Yara International ASA. Det er tegnet forsikring for styrets medlemmer og daglig leder for deres mulige ansvar overfor foretaket og tredjepersoner.

ART AV VIRKSOMHET

Pensjonskassens formål er å yte alderspensjon og uførepensjon til pensjonskassens medlemmer og etterlattepensjon til medlemmers barn, ektefelle, samboer eller registrert partner. Pensjonskassen ble stengt for nye medlemmer fra juli 2006 i forbindelse med at sponsorselskapene gikk over til innskuddsbasert pensjonsordning. Den kollektive medlemsporteføljen representerer 46% og fripoliser 54% av pensjonskassens samlede premiereserve. Pensjonskassen har ikke aktive medlemmer igjen.

FORUTSETNING OM FORTSATT DRIFT

Forutsetninger om fortsatt drift er lagt til grunn ved utarbeidelse av årsregnskapet. Styret mener at årsregnskapet gir et rettviseende bilde av pensjonskassens resultat og finansielle stilling.

FORHOLD SOM KAN PÅVIRKE DET YTRE MILJØ

Hverken innsatsfaktorer eller produkter bidrar til å påvirke det ytre miljø.

FINANSRESULTAT

Netto inntekter fra investeringer utgjorde 223,9 mill. kr. Det ble overført 75,9 mill. kr til kursreguleringsfondet som ved utgangen av året utgjorde 348,6 mill. kr. Beregnet etter Finanstilsynets regler (modifisert Dietz metode) utgjorde årlig bokført avkastning på investeringer i kollektivporteføljen 8,5% og verdjustert avkastning på kollektivporteføljen 11,7%. Verdjustert avkastning for selskapsporteføljen var på 10,7%.

Pr. 31.12.2021 var forvaltningskapitalen på 2 299,8 mill. kr. Den fordelte seg på obligasjoner holdt til forfall (2,8%), øvrige obligasjoner og verdipapirer med fast avkastning inkl. opptjente renter (42,7%), aksjefondsandeler og øvrige egenkapitalinvesteringer (52,4%), andre fordringer inkludert bankinnskudd (2,1%). Finanstilsynets regler for plassering av pensjonskassens midler er fulgt.

Total ansvarlig kapital i pensjonskassen utgjorde 364,3 mill. kr etter disponering av årsresultatet.

Solvenskapaldekning med overgangsregelen var på 170% og uten overgangsregel 160%.

Yara Pensjonskasse

Postal Address
P.O. Box 343, Skøyen
N-0213 Oslo
Norway

Visiting Address
Drammensveien 131
N-0277 Oslo
Norway

Telephone
+47 24 15 73 67
Telefax
+47 24 15 72 57

Registration No.
986733612



KAPITALFORVALTNING OG RISIKOFORHOLD

Pensjonskassens risiko fordeler seg i hovedsak på forsikringsteknisk risiko og investeringsrisiko knyttet til aktivplasseringer.

Forsikringsteknisk risiko er knyttet til dødelighetsrisiko, opplevelsrisiko og risiko for uførhet. Dødelighetsrisiko vil si risiko for avvik mellom utbetaling av etterlattepensjon og hva som er forutsatt i beregningsgrunnlaget. Opplevelsrisiko er risiko for at de forsikrede lever lenger eller kortere enn forutsatt i beregningsgrunnlaget og uførisiko er risiko for større eller mindre utbetaling av uførepensjoner enn forutsatt i beregningsgrunnlaget.

Investeringsrisiko består av markedsrisiko, renterisiko, kredittrisiko, valutarisiko og likviditetsrisiko.

Når det gjelder den forsikringsmessige risiko følger pensjonskassen tariffen som er godkjent av Finanstilsynet. Det er etablert et rammeverk for forsikringsrisiko med angivelse av risikorammer for de ulike forsikringsrisikoene. Det er etablert retningslinjer for hvilke tiltak som skal gjennomføres dersom rammene overskrides. Pensjonskassen har inngått avtale om katastrofereassurans.

Investeringsrisikoen blir styrt gjennom styrets fastsettelse av pensjonskassens investeringsstrategi som utformes slik at både kursrisiko, renterisiko, kredittrisiko og valutarisiko er vurdert. Styret gir pensjonskassens administrasjon et investeringsmandat for året. Dette mandatet hensyntar pensjonskassens evne til å bære risiko. Allokeringen skaper en betryggende sammensetning i relasjon til pensjonskassens forpliktelser og risikobærende evne.

Investeringsrisiko knyttet til svingninger og uro i de finansielle markedene som følge av den pågående krigen i Ukraina følges opp tett. Pensjonskassen har kun ubetydelig eksponering mot Russland i indeks-basert globalt aksjefond.

Måling av forsikringsteknisk risiko og investeringsrisiko inngår i beregning av pensjonskassens solvenskapitaldekning. Beregningen foretas halvårlig med kvartalsvis oppfølging eller hyppigere ved behov.

RESULTATOVERSIKT

Premie i 2021 utgjorde 27,2 mill. kr og er dekket ved innbetaling fra sponsorselskap.

Risikoresultatet var positivt med 4,0 mill.kr. Ifølge forsikringsvirksomhetsloven fordeles årets resultat på følgende måte:

Samlet resultat før disponering og overførslar	119,1 mill. kr
Til risikoutjevningssfond	0,4 mill. kr
Til pensjonistenes overskuddsfond	28,0 mill. kr
Til premiereserve	54,3 mill. kr
Fra tilleggsavsetninger	-2,3 mill. kr
Til annen opptjent egenkapital	39,1 mill.kr

Det er disponert midler slik at pensjonister får 4,35% regulering og fripoliser får 2,82% oppskrivning i gjennomsnitt.

Pensjonskassen vil søke Finanstilsynet om å anvende deler av resultatet til styrking av premiereserve. Årsregnskapet forutsetter at denne søknaden innvilges.



DocuSign Envelope ID: A2B236DE-4962-41A9-882A-DBFDC6A2795E

3 / 3



Styret bekrefter at forutsetningen om fortsatt drift er tilstede. Det har ikke inntruffet forhold etter balansedagen som er av betydning for bedømmelse av pensjonskassen. Styret har tro på en fortsatt god utvikling for pensjonskassen, og vil fokusere på at egen organisasjon og leverandører fortsetter arbeidet med å videreutvikle og drive pensjonskassen til beste for medlemmene og selskapene. Et arbeid med å gjennomgå og oppdatere pensjonskassens virksomhetsstyring i henhold til nye regler som forventes innført ved implementering av pensjonskassedirektivet IORPII ble startet i 2021 og vil slutføres i løpet av 2022.

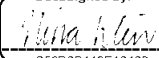
FORSIKRINGSVIRKSOMHETEN

Ved utgangen av 2021 var det i alt 1 146 forsikrede i pensjonskassen. Av disse utgjorde 797 fripoliser, 266 alderspensjonister, 16 uførepensjonister, 67 ektefellepensjonister og ingen barnepensjonister.

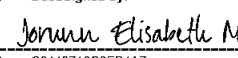
Premiereserven for sikring av opptjente pensjonsrettigheter utgjør 1 369,8 mill. kr, risikoutjevningsfondet 5,4 mill. kr, premiefondet 15,3 mill. kr, pensjonistenes overskuddsfond 28,0 mill. kr og tilleggsavsetninger 135,5 mill. kr. Kursreguleringsfondet utgjorde 348,6 mill. kr ved årets slutt.

Oslo, 28.03.2022


I styret for Yara Pensjonskasse:

DocuSigned by:



C50D8B113E10409...
Nina Kleiv
Styrets leder

DocuSigned by:



C8442710C8EB4A7...
Jorunn Nordbø Solvi

DocuSigned by:



731E70F5F2A44BC...
Solveig Hellebust

DocuSigned by:


CB009F72E3342B...
Magne Bergli

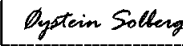
DocuSigned by:


8218CC7865141E...
Per Rosenberg

DocuSigned by:


4C77DEF694774A3...
Asmund Paulsen

Pensjonskassens daglige leder:

DocuSigned by:


BDE2B36BC769491...
Øystein Solberg



Deloitte.

Deloitte AS
Dronning Eufemias gate 14
Postboks 221 Sentrum
NO-0103 Oslo
Norway

Tel: +47 23 27 90 00
www.deloitte.no

Til generalforsamlingen i Yara Pensjonskasse

UAVHENGIG REVISORS BERETNING

Konklusjon

Vi har revidert Yara Pensjonskasses årsregnskap som består av balanse per 31. desember 2021, resultatregnskap og kontantstrømpoppstilling for regnskapsåret avsluttet per denne datoen og noter til årsregnskapet, herunder et sammendrag av viktige regnskapsprinsipper.

Etter vår mening

- oppfyller årsregnskapet gjeldende lovkrav, og
- gir årsregnskapet et rettviseende bilde av selskapets finansielle stilling per 31. desember 2021, og av dets resultater og kontantstrømmer for regnskapsåret avsluttet per denne datoen i samsvar med regnskapslovens regler og god regnskapsskikk i Norge.

Grunnlag for konklusjonen

Vi har gjennomført revisjonen i samsvar med de internasjonale revisjonsstandardene International Standards on Auditing (ISA-ene). Våre oppgaver og plikter i henhold til disse standardene er beskrevet nedenfor under *Revisors oppgaver og plikter ved revisjonen av årsregnskapet*. Vi er uavhengige av selskapet slik det kreves i lov, forskrift og International Code of Ethics for Professional Accountants utstedt av the International Ethics Standards Board for Accountants (IESBA-reglene), og vi har overholdt våre øvrige etiske forpliktelser i samsvar med disse kravene. Innhentet revisjonsbevis er etter vår vurdering tilstrekkelig og hensiktsmessig som grunnlag for vår konklusjon.

Øvrig informasjon

Styret og daglig leder (ledelsen) er ansvarlige for informasjonen i årsberetningen. Øvrig informasjon omfatter informasjon i årsrapporten bortsett fra årsregnskapet og den tilhørende revisjonsberetningen. Vår konklusjon om årsregnskapet ovenfor dekker ikke informasjonen i årsberetningen.

I forbindelse med revisjonen av årsregnskapet er det vår oppgave å lese årsberetningen. Formålet er å vurdere hvorvidt det foreligger vesentlig inkonsistens mellom årsberetningen og årsregnskapet og den kunnskap vi har opparbeidet oss under revisjonen av årsregnskapet, eller hvorvidt informasjon i årsberetningen ellers fremstår som vesentlig feil. Vi har plikt til å rapportere dersom årsberetningen fremstår som vesentlig feil. Vi har ingenting å rapportere i så henseende.

Basert på kunnskapen vi har opparbeidet oss i revisjonen, mener vi at årsberetningen

- er konsistent med årsregnskapet og
- inneholder de opplysninger som skal gis i henhold til gjeldende lovkrav.

Ledelsens ansvar for årsregnskapet

Ledelsen er ansvarlig for å utarbeide årsregnskapet og for at det gir et rettviseende bilde i samsvar med regnskapslovens regler og god regnskapsskikk i Norge. Ledelsen er også ansvarlig for slik internkontroll som den finner nødvendig for å kunne utarbeide et årsregnskap som ikke inneholder vesentlig feilinformasjon, verken som følge av misligheter eller utilsiktede feil.

Ved utarbeidelsen av årsregnskapet må ledelsen ta standpunkt til selskapets evne til fortsatt drift og opplyse om forhold av betydning for fortsatt drift. Forutsetningen om fortsatt drift skal legges til grunn for årsregnskapet så lenge det ikke er sannsynlig at virksomheten vil bli avvirket.

Deloitte refers to one or more of Deloitte Touche Tohmatsu Limited ("DTTL"), its global network of member firms, and their related entities (collectively, the "Deloitte organization"). DTTL (also referred to as "Deloitte Global") and each of its member firms and related entities are legally separate and independent entities, which cannot obligate or bind each other in respect of third parties. DTTL and each DTTL member firm and related entity is liable only for its own acts and omissions, and not those of each other. DTTL does not provide services to clients. Please see www.deloitte.no to learn more.

© Deloitte AS

Registrert i Foretaksregisteret Medlemmer av Den norske Revisorforening
Organisasjonsnummer: 980 211 282

Penneo Dokumentnøkkel: ABGE6-WMLN6-KONZZ-25BXF-AHKUE-10P5E



Deloitte.

side 2
Uavhengig revisors beretning -
Yara Pensjonskasse

Revisors oppgaver og plikter ved revisjonen av årsregnskapet

Vårt mål er å oppnå betryggende sikkerhet for at årsregnskapet som helhet ikke inneholder vesentlig feilinformasjon, verken som følge av misligheter eller utilsiktede feil, og å avgi en revisjonsberetning som inneholder vår konklusjon. Betryggende sikkerhet er en høy grad av sikkerhet, men ingen garanti for at en revisjon utført i samsvar med ISA-ene, alltid vil avdekke vesentlig feilinformasjon som eksisterer. Feilinformasjon kan oppstå som følge av misligheter eller utilsiktede feil. Feilinformasjon blir vurdert som vesentlig dersom den enkeltvis eller samlet med rimelighet kan forventes å påvirke økonomiske beslutninger som brukerne foretar basert på årsregnskapet.

Som del av en revisjon i samsvar med ISA-ene, utøver vi profesjonelt skjønn og utviser profesjonell skepsis gjennom hele revisjonen. I tillegg:

- identifiserer og vurderer vi risikoen for vesentlig feilinformasjon i regnskapet, enten det skyldes misligheter eller utilsiktede feil. Vi utformer og gjennomfører revisjonshandlinger for å håndtere slike risikoer, og innhenter revisjonsbevis som er tilstrekkelig og hensiktsmessig som grunnlag for vår konklusjon. Risikoen for at vesentlig feilinformasjon som følge av misligheter ikke blir avdekket, er høyere enn for feilinformasjon som skyldes utilsiktede feil, siden misligheter kan innebære samarbeid, forfalskning, bevisste utelatelser, uriktige fremstillinger eller overstyring av internkontroll.
- opparbeider vi oss en forståelse av den interne kontroll som er relevant for revisjonen, for å utforme revisjonshandlinger som er hensiktsmessige etter omstendighetene, men ikke for å gi uttrykk for en mening om effektiviteten av selskapets interne kontroll.
- evaluerer vi om de anvendte regnskapsprinsippene er hensiktsmessige og om regnskapsestimaterne og tilhørende noteopplysninger utarbeidet av ledelsen er rimelige.
- konkluderer vi på hensiktsmessigheten av ledelsens bruk av fortsatt drift-forutsetningen ved avleggelsen av årsregnskapet, basert på innhentede revisjonsbevis, og hvorvidt det foreligger vesentlig usikkerhet knyttet til hendelser eller forhold som kan skape tvil av betydning om selskapets evne til fortsatt drift. Dersom vi konkluderer med at det eksisterer vesentlig usikkerhet, kreves det at vi i revisjonsberetningen henleder oppmerksomheten på tilleggsopplysningene i årsregnskapet, eller, dersom slike tilleggsopplysninger ikke er tilstrekkelige, at vi modifierer vår konklusjon. Våre konklusjoner er basert på revisjonsbevis innhentet inntil datoen for revisjonsberetningen. Etterfølgende hendelser eller forhold kan imidlertid medføre at selskapet ikke fortsetter driften.
- evaluerer vi den samlede presentasjonen, strukturen og innholdet i årsregnskapet, inkludert tilleggsopplysningene, og hvorvidt årsregnskapet gir uttrykk for de underliggende transaksjonene og hendelsene på en måte som gir et rettviseende bilde.

Vi kommuniserer med styret blant annet om det planlagte omfanget av revisjonen og til hvilken tid revisjonsarbeidet skal utføres. Vi utveksler også informasjon om forhold av betydning som vi har avdekket i løpet av revisjonen, herunder om eventuelle svakheter av betydning i den interne kontrollen.

Oslo, 28. mars 2022
Deloitte AS

Eivind Skaug
statsautorisert revisor

Penneo Dokumentnøkkel: ABGE6-WMLN6-KONZZ-25BXF-AHKUE-10P5E



PENNEO

Signaturene i dette dokumentet er juridisk bindende. Dokument signert med "Penneo"™ - sikker digital signatur.
De signerende parter sin identitet er registrert, og er listet nedenfor.

"Med min signatur bekrefter jeg alle datoer og innholdet i dette dokument."

Eivind Skaug

Statsautorisert revisor

Serienummer: 9578-5999-4-1556321

IP: 217.173.xxx.xxx

2022-03-28 10:21:26 UTC



Penneo Dokumentnøkkel: ABGE6-WMLN6-KQNZZ-25BXF-AHKUE-TOP5E

Dokumentet er signert digitalt, med **Penneo.com**. Alle digitale signatur-data i dokumentet er sikret og validert av den datamaskin-utregnede hash-verdien av det opprinnelige dokument. Dokumentet er låst og tids-stemplet med et sertifikat fra en betrodd tredjepart. All kryptografisk bevis er integrert i denne PDF, for fremtidig validering (hvis nødvendig).

Hvordan bekrefter at dette dokumentet er originalen?

Dokumentet er beskyttet av ett Adobe CDS sertifikat. Når du åpner dokumentet i

Adobe Reader, skal du kunne se at dokumentet er sertifisert av **Penneo e-signature service <penneo@penneo.com>**. Dette garanterer at innholdet i dokumentet ikke har blitt endret.

Det er lett å kontrollere de kryptografiske beviser som er lokalisert inne i dokumentet, med Penneo validator - <https://penneo.com/validate>



DocuSign Envelope ID: B9FB09A9-B3C0-46E9-A26A-17CDFC1160DF

Yara Pensjonskasse

RESULTATREGNSKAP		31.12.2021	31.12.2020
TEKNISK REGNSKAP			
1. Premieinntekter			
1.1 Forfalte premier, brutto	2	27 163 489	32 742 418
1.2 Avgitte gjenforsikringspremier	28	-11 500	-15 000
Sum premieinntekter for egen regning		27 151 989	32 727 418
2. Netto inntekter fra investeringer i kollektivporteføljen			
2.2 Renteinntekt og utbytte mv. på finansielle eiendeler		19 925 170	17 363 601
2.4 Verdiendringer på investeringer		75 943 460	36 454 155
2.5 Realisert gevinst og tap på investeringer		90 936 029	62 990 192
Sum netto inntekter fra investeringer i kollektivporteføljen		186 804 660	116 807 948
4. Andre forsikringsrelaterte inntekter		117 999	790 421
5. Pensjoner			
5.1 Utbetalte pensjoner mv.			
5.1.1 Brutto	3	-62 654 128	-60 171 401
Sum pensjoner		-62 654 128	-60 171 401
6. Resultatførte endringer i forsikringsforpliktelser - kontraktsfastsatte forpliktelser			
6.1 Endring i premiereserve mv.			
6.1.1 Til (fra) premiereserve mv., brutto		3 243 094	13 496 933
6.2 Endring i tilleggsavsetninger		3 283 008	3 325 157
6.3 Endring i kursreguleringsfond		-75 943 461	-36 454 155
6.4 Endring i premiefond, innskuddsfond og fond for regulering av pensjoner mv.		0	0
6.4.1 Endring i premiefond		-46 042	-128 970
6.4.2 Endring i fond for regulering av pensjoner mv.		-137 308	-221 970
Sum resultatførte endringer i forsikringsforpliktelser - kontraktsfastsatte forpliktelser		-69 600 709	-19 983 004
8. Midler tilordnet forsikringskontraktene – kontraktsfastsatte forpliktelser			
8.1 Overskudd på avkastningsresultatet	19	-56 956 113	-48 771 874
8.2 Risikoresultat tilordnet forsikringskontraktene	19	-4 035 535	0
8.3 Annen tilordning av overskudd	19	0	-4 569 920
Sum midler tilordnet forsikringskontraktene – kontraktsfastsatte forpliktelser		-60 991 648	-53 341 794
9. Forsikringsrelaterte driftskostnader			
9.1 Forvaltningskostnader		-6 294 369	-5 845 693
9.2 Forsikringsrelaterte administrasjonskostnader	4	-3 681 688	-3 428 650
Sum forsikringsrelaterte driftskostnader		-9 976 057	-9 274 343
10. Andre forsikringsrelaterte kostnader		0	-44 128
11. Resultat av teknisk regnskap		10 852 106	7 511 117



DocuSign Envelope ID: B9FB09A9-B3C0-46E9-A26A-17CDFC1160DF

Yara Pensjonskasse

RESULTATREGNSKAP	31.12.2021	31.12.2020
IKKE-TEKNISK REGNSKAP		
12. Netto inntekter fra investeringer i selskapsporteføljen		
12.2 Renteinntekt og utbytte mv. på finansielle eiendeler	3 929 530	2 650 808
12.4 Verdiendringer på investeringer	15 249 501	9 506 494
12.5 Realisert gevinst og tap på investeringer	17 947 821	9 616 377
Sum netto inntekter fra investeringer i selskapsporteføljen	37 126 852	21 773 679
14. Forvaltningskostnader og andre kostnader knyttet til selskapsporteføljen		
14.1 Forvaltningskostnader	-1 242 304	-892 431
14.2 Andre kostnader	4 -2 832	-52
Sum forvaltningskostnader og andre kostnader knyttet til selskapsporteføljen	-1 245 136	-892 483
15. Resultat av ikke-teknisk regnskap	35 881 716	20 881 196
16. Resultat før skattekostnad	46 733 823	28 392 313
17. Skattekostnader	7 -7 634 824	1 663 303
18. Resultat før andre inntekter og kostnader	39 098 998	30 055 616
19. Andre inntekter og kostnader	0	0
20. Totalresultat	39 098 998	30 055 616
Avkastning til risikoutjevningfond	-419 323	-328 709
Overført til risikoutjevningfond	0	0
Overført til annen opptjent egenkapital	-38 679 675	-29 726 907
Sum overføringer	-39 098 998	-30 055 616



DocuSign Envelope ID: B9FB09A9-B3C0-46E9-A26A-17CDFC1160DF

Yara Pensjonskasse

BALANSE	Note	31.12.2021	31.12.2020
EIENDELER			
EIENDELER I SELSKAPSPORTEFØLJEN			
2. Investeringer			
2.3 Finansielle eiendeler som måles til amortisert kost			
2.3.1 Rentebærende verdipapirer	8,12	10 523 247	13 295 559
2.4 Finansielle eiendeler som måles til virkelig verdi			
2.4.1 Aksjer og andeler (inkl. aksjer og andeler målt til kost)	9,12	193 633 802	149 319 431
2.4.2 Rentebærende verdipapirer	10,12	157 756 389	139 106 744
2.4.3 Utlån og fordringer	11,12	2 477 699	1 177 395
Sum investeringer		364 391 136	302 899 129
3. Fordringer			
3.2 Andre fordringer	15	275 125	1 521 166
Sum fordringer		275 125	1 521 166
4. Andre eiendeler			
4.2 Kasse, bank		8 698 524	29 245 037
4.3 Eiendeler ved skatt		23 800 634	31 220 452
Sum andre eiendeler		32 499 158	60 465 489
5. Forskuddsbetalte kostnader og opptjente ikke mottatte inntekter			
5.2 Andre forskuddsbetalte kostnader og opptjente ikke mottatte inntekter		159 000	0
Sum forskuddsbetalte kostnader og opptjente ikke mottatte inntekter		159 000	0
Sum eiendeler i selskapsporteføljen		397 324 420	364 885 784
EIENDELER I KUNDEPORTEFØLJENE			
6. Investeringer i kollektivporteføljen			
6.3 Finansielle eiendeler som måles til amortisert kost			
6.3.1 Rentebærende verdipapirer	8,12	54 941 880	77 512 842
6.4 Finansielle eiendeler som måles til virkelig verdi			
6.4.1 Aksjer og andeler (inkl. aksjer og andeler målt til kost)	9,12	1 010 962 253	870 529 281
6.4.2 Rentebærende verdipapirer	10,12	823 646 244	810 989 523
6.4.3 Utlån og fordringer	11,12	12 936 066	6 864 190
Sum investeringer i kollektivporteføljen		1 902 486 444	1 765 895 836
Sum eiendeler i kundeporteføljene		1 902 486 444	1 765 895 836
SUM EIENDELER		2 299 810 863	2 130 781 620



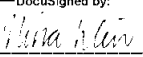
DocuSign Envelope ID: B9FB09A9-B3C0-46E9-A26A-17CDFC1160DF

Yara Pensjonskasse

BALANSE	Note	31.12.2021	31.12.2020
EGENKAPITAL OG FORPLIKTELSER			
10. Innskutt egenkapital	16	138 000 000	138 000 000
11. Opptjent egenkapital			
11.1 Risikoutjevningfond		5 370 006	4 950 683
11.2 Annen opptjent egenkapital		220 921 986	182 242 309
Sum opptjent egenkapital		226 291 992	187 192 992
12. Ansvarlig lånekapital			
12.2 Annen ansvarlig lånekapital	17	30 000 000	30 000 000
Sum ansvarlig lånekapital mv.		30 000 000	30 000 000
13. Forsikringsforpliktelser i livsforsikring - kontraktsfastsatte forpliktelser			
13.1 Premiereserve mv.	19,20	1 369 750 573	1 340 033 340
13.2 Tilleggsavsetninger	19,20	135 475 913	138 758 921
13.3 Kursreguleringsfond	19,20	348 596 875	272 653 415
13.4 Premiefond, innskuddsfond og fond for regulering av pensjoner mv.	18,19,20	43 293 076	9 499 477
Sum forsikringsforpliktelser – kontraktsfastsatte forpliktelser	0	1 897 116 437	1 760 945 153
15. Avsetninger for forpliktelser			
15.2 Forpliktelser ved skatt			
15.2.1 Forpliktelser ved periodeskatt	7,23	294 272	224 146
Sum avsetninger for forpliktelser		294 272	224 146
16. Forpliktelser			
16.3 Andre forpliktelser	24	7 344 090	13 497 908
Sum forpliktelser		7 344 090	13 497 908
17. Påløpte kostnader og mottatte ikke opptjente inntekter			
17.2 Andre påløpte kostnader og mottatte, ikke opptjente inntekter	24	764 073	921 421
Sum påløpte kostnader og mottatte, ikke opptjente inntekter		764 073	921 421
SUM EGENKAPITAL OG FORPLIKTELSER		2 299 810 863	2 130 781 620

0


Oslo, 24.03.2022

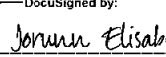
DocuSigned by:

C50D8B113E10409...
Nina Kleiv


DocuSigned by:

CB009E7F2E33428...
Magne Bergli
Styremedlem

Pensjonskassens daglige leder:

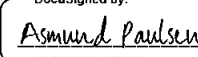
DocuSigned by:

BDE28368C769491...
Øystein Solberg

DocuSigned by:

C8442710C9E644Z
Jorunn Nordbø Solvi
Styremedlem

DocuSigned by:

B219CC7695141E...
Per Rosenberg
Styremedlem

DocuSigned by:

731E70F5F2A44BC...
Solveig Hellebust
Styrets nestleder

DocuSigned by:

A772EFA91324A3...
Asmund Paulsen
Styremedlem



DocuSign Envelope ID: B9FB09A9-B3C0-46E9-A26A-17CDFC1160DF

Yara Pensjonskasse

Oppstilling av endringer i egenkapital.
31.12.2021

	Annen innskutt egenkapital	Opptjent egenkapital			Sum egenkapital
		Risiko-utjevning-fond	Opptjent egenkapital	Sum opptjent egenkapital	
Egenkapital pr. 31.12.2019	138 000 000	4 621 974	152 515 402	157 137 376	295 137 376
Resultat før andre inntekter og kostnader			30 055 616	30 055 616	30 055 616
Andre inntekter og kostnader			0	0	0
Totalresultat			30 055 616	30 055 616	30 055 616
Endring i risikoutjevningfond		328 709	-328 709	0	0
Sum disponeringer		328 709	29 726 907	30 055 616	30 055 616
Endring i innskutt egenkapital					0
Egenkapital pr. 31.12.2020	138 000 000	4 950 683	182 242 308	187 192 991	325 192 991
Resultat før andre inntekter og kostnader			39 098 998	39 098 998	39 098 998
Andre inntekter og kostnader			0	0	0
Totalresultat			39 098 998	39 098 998	39 098 998
Endring i risikoutjevningfond		419 323	-419 323	0	0
Sum disponeringer		419 323	38 679 675	39 098 998	39 098 998
Endring i innskutt egenkapital					0
Egenkapital pr. 31.12.2021	138 000 000	5 370 006	220 921 986	226 291 992	364 291 990



DocuSign Envelope ID: B9FB09A9-B3C0-46E9-A26A-17CDFC1160DF

Yara Pensjonskasse

KONTANTSTRØMOPPSTILLING	2021	2020
Innbetalte premier	18 357 080	26 213 115
Overført premiereserve fra andre selskap	14 385 337	-14 728 865
Utbetalt gjenforsikring	-11 500	-15 000
Utbetale pensjoner	-55 567 095	-42 699 066
Innbetalinger vedrørende driften	54 329	471 115
Innbetalinger av renter og utbytte	0	0
Innbetalinger av renter	17 538 131	19 271 789
Utbetalinger av renter	0	-22 765
Innbetalinger av utbytte	6 961 438	1 844 920
Utbetaling av skatt	-144 880	-120 603
Utbetalinger vedrørende driften for øvrig	-12 763 024	-6 799 625
Netto kontantstrøm av operasjonelle aktiviteter (A)	-11 190 185	-16 584 986
Netto inn-/utbetalinger ved kjøp/salg av investeringer	-8 733 689	3 019 258
Netto kontantstrøm fra investeringsaktiviteter (B)	-8 733 689	3 019 258
Netto kontantstrøm fra finansieringsaktiviteter (C)	0	0
Netto kontantstrøm i perioden (A+B+C)	-19 923 874	-13 565 727
Likviditetsbeholdning pr. 01.01	33 987 603	47 553 330
Likviditetsbeholdning pr. 31.12	14 063 728	33 987 603



DocuSign Envelope ID: B9FB09A9-B3C0-46E9-A26A-17CDFC1160DF

Yara Pensjonskasse

NOTE 1: REGNSKAPSPRINSIPPER

Årsregnskapsforskriften

Regnskapet er satt opp i henhold til forskrift av 20. desember 2011 nr. 1457 om årsregnskap for pensjonsforetak.

Skatt

Skattekostnaden i resultatregnskapet består av betalbar skatt og endring i utsatt skatt. Utsatt skatt og utsatt skattefordel er beregnet på forskjeller mellom regnskapsmessig og skattemessig verdi på eiendeler og gjeld. Eventuell utsatt skattefordel balanseføres som fordring og utsatt skatt balanseføres som gjeld.

Forsikringsmessige forhold

Regnskapsstandarden IFRS 4 omhandler regnskapsmessig behandling av forsikringskontrakter. Pensjonskassens forsikringskontrakter omfattes av standarden. De regnskapsmessige avsetningene knyttet til forsikringskontrakter er i utgangspunktet forankret i norsk særlovgivning og samsvarer med IFRS 4.

Premieinntekter

Netto premieinntekter omfatter årets forfalte premie. Forhåndsprising av premie for rentegaranti, administrasjon og fortjeneste er inkludert i premieinntektene.

Utbetalte pensjoner

Utbetalte pensjoner omfatter pensjoner fratrukket refusjoner og fraflyttede premiereserver. Avsetning for ikke-ferdigbehandlede eller ikke-utbetalte erstatninger ivaretas ved avsetninger.

Overføring av premiereserve m.v. (flytting)

Overføring av premiereserve ved flytting av forsikringer mellom forsikringsselskaper føres over resultatregnskapet under posten netto premieinntekter for mottatte reserver og pensjoner. Kostnads-/inntektsføringen skjer på det tidspunktet risikoen overføres. På samme tidspunkt reduseres/økes premiereserven i forsikringsmessige avsetninger tilsvarende. Flyttebeløpet inkluderer også kontraktens andel av tilleggsavsetning, kursreguleringsfond og årets resultat. Tilflyttede tilleggsavsetninger vises ikke under premieinntekter, men under posten endringer i forsikringsmessige avsetninger. Flyttebeløpene klassifiseres som kortsiktig fordring/ gjeld til oppgjør finner sted. Oppgjørrenten ved flytting føres under regnskapslinjene andre inntekter og kostnader.

Resultat til forsikringskundene

Overskudd til kundene resultatføres under posten midler tilordnet forsikringskontraktene – kontraktsfaste forpliktelser.

Premiereserve

Premiereserven er beregnet som kontantverdien av opptjente pensjonsforpliktelser i pensjonskassen.

Ved beregning av premiereserven er det benyttet samme forutsetninger som ligger til grunn for premien for de enkelte forsikringsavtalene, dvs. samme dødelighets- og uføresansynligheter, rentegrnlag og kostnadsatser. Premietarifene bygger på observert nivå for dødelighet og uførhet i samfunnet, tillagt sikkerhetsmarginer som blant annet inkluderer en forventning om fremtidig utvikling på området.

Den avsatte premiereserven inneholder avsetning til dekning av fremtidige administrasjonskostnader inklusiv oppgjørskostnader (administrasjonsreserve). For fullt betalte poliser, inklusive fripoliser, er kontantverdien av de forventede fremtidige administrasjonskostnader avsatt fullt ut i premiereserven.



DocuSign Envelope ID: B9FB09A9-B3C0-46E9-A26A-17CDFC1160DF

Tilleggsavsetninger

For å sikre soliditeten i livsforsikring, har pensjonskassen anledning til å foreta tilleggsavsetninger i forsikringsfondet. Den maksimale tilleggsavsetningen er satt til 12% av premiereserven.

Tilleggsavsetningen er en betinget kundetildelt avsetning som skal tøres i resultatregnskapet som en pliktig avsetning og reduserer dermed årsresultatet. Tilleggsavsetning kan benyttes til dekning av den enkeltes kundes renteunderskudd ved garantert avkastning og føres i resultatregnskapet i posten til/ fra tilleggsavsetning. Det som kan trekkes er begrenset oppad til ett års rentegaranti.

Premiefond og fond for regulering av pensjoner mv.

Premiefondet inneholder forskuddsbetalte premier "etter skatteloven" fra sponsor og tilført garantert rente. Innbetaling og uttak føres ikke over resultatregnskapet, men direkte mot balansen.

Fond for regulering av pensjoner mv. består av overskudd tilordnet premiereserve knyttet til pensjoner under utbetaling i kollektiv pensjonsforsikring. Fondet skal hvert år benyttes som engangspremie for tillegg til ytelsene til pensjonistene.

Kursreguleringsfond

Årets netto urealisert gevinst / tap på finansielle eiendeler i kollektivporteføljen til virkelig verdi føres mot kursreguleringsfondet i balansen og inngår således ikke i årets resultat. Dersom denne porteføljen av finansielle omløpsmidler viser en akkumulert netto mindreverdi kostnadsføres dette tapet. Dersom finansielle omløpsmidler vurderes til å ha et konstatert varig verditap blir verdiendringen på disse papirene resultatført.

Risikoutjevningfond

Det er anledning til å avsette inntil 50 prosent av risikoresultatet til risikoutjevningfond til dekning av eventuelt fremtidig negativt risikoresultat. Risikoutjevningfondet inngår som en del av egenkapitalen.

Tilstrekkelighetstest

I henhold til IFRS 4 skal en tilstrekkelighetstest utføres for å kontrollere om nivået på avsetningene til premiereservene og erstatningsreservene står i forhold til forpliktelsene ovenfor kundene. Eventuelt negativt avvik mellom opprinnelig avsetning og tilstrekkelighetstesten medfører avsetning for uavløpt risiko (premieavsetning).

Forvaltning av investeringene.

Pensjonskassen har valgt å ha felles forvaltning av sine investeringer. Investeringene vil ved hver avleggelse av regnskap bli tordelt på en måte som gjør at verdiene av investeringene som tilordnes kollektivporteføljen tilsvarer minst summen av risikoutjevningfond og forsikringsforpliktelser i balansen.

Definisjon av virkelig verdi

Virkelig verdi er det beløp en eiendel kan omsettes for eller en forpliktelse gjøres opp med i en transaksjon på armengangs avstand mellom velinformerte og uavhengige parter. For finansielle eiendeler som er notert på børs eller annen regulert markeds plass hvor det skjer regelmessige handler, settes virkelig verdi til kjøpskurs på siste handelsdag frem til og med balansedagen, og for en eiendel som skal anskaffes eller en forpliktelse som innehas, salgskurs.

For finansielle eiendeler som ikke er notert på børs eller annen regulert markeds plass hvor det skjer regelmessige handler, settes virkelig verdi til beste estimat i fra forvalter, årsoppgave eller til VPS kursen pr. 31.12.

Verdifall på og tapsatte finansielle eiendeler

For finansielle eiendeler som ikke er regnskapsført til virkelig verdi vurderes det om det finnes objektive indikasjoner på at en finansiell eiendel eller en gruppe av finansielle eiendeler har falt i verdi.

Dersom det foreligger objektive indikasjoner på at et tap ved verdifall, har påløpt, reduseres eiendelens balanseførte verdi. Tapsbeløpet innregnes i resultatet.

Klassifikasjon og måling av finansielle eiendeler og gjeld

Finansielle eiendeler klassifiseres i en av de etterfølgende kategorier;

- til virkelig verdi over resultatet etter virkelig verdi opsjonen
- investeringer som holdes til forfall



DocuSign Envelope ID: B9FB09A9-B3C0-46E9-A26A-17CDFC1160DF

Til virkelig verdi over resultatet etter virkelig verdi opsjon

Ved første gangs innregning kan alle finansielle eiendeler og forpliktelser klassifiseres til virkelig verdi over resultatet dersom de finansielle eiendelene inngår i en portefølje som løpende måles og rapporteres til virkelig verdi
Finansielle eiendeler som aksjer, andeler, obligasjoner og fordringer på kredittinstitusjoner klassifiseres til virkelig verdi over resultatet og måles til virkelig verdi på balansetidspunktet. Endringer i virkelig verdi føres over resultatregnskapet.

Investeringer som holdes til forfall

Investeringer som holdes til forfall er finansielle eiendeler med betalinger som er faste eller lar seg fastsette samt et fast forfall, og som pensjonskassen har en positiv intensjon om og evne til å holde til forfall. Holdt til forfall eiendeler regnskapsføres til amortisert kost etter effektiv rentes metode.

Derivater

Et derivat er et finansielt instrument eller en annen kontrakt som omfattes av IAS 39, og som har alle de tre følgende kjennetegnene:

* Derivatets verdi endres som reaksjon på endringer i en nærmere angitt rentesats, pris på finansielle instrumenter, råvarepris, valutakurs, en indeks for priser eller satser, kredittverdighet eller kredittindeks, eller en annen variabel (ofte kalt "underliggende")

*Det krever ingen innledende nettoinvestering eller en innledende nettoinvestering som er mindre enn det som ville kreves for andre typer kontrakter som forventes å ha en tilsvarende reaksjon på endringer i markedsfaktorer

*Det skal gjøres opp på et framtidig tidspunkt

Finansielle derivater klassifiseres i kategorien til virkelig verdi over resultatet etter virkelig verdi opsjonen i samsvar med IAS 39 og vurderes til virkelig verdi.

Regnskapsføring av derivater som sikring

Pensjonskassen benytter seg av virkelig verdi sikring. Derivater som faller inn under denne kategorien regnskapsføres til virkelig verdi over resultatet.



DocuSign Envelope ID: B9FB09A9-B3C0-46E9-A26A-17CDFC1160DF

Yara Pensjonskasse

NOTE 2: PREMIEINNTÆKT

	2021	2020
Terminpremie pr. 01.01.	516 394	429 221
Engangspremie lønnsregulering m.v.	0	0
Engangspremie pensjonsregulering	9 366 804	14 306 779
Div. endringspremier	221 424	275 732
Tilbakeløst premier	-12 893	0
Administrasjonspremier	12 862 826	13 277 860
Rentegarantipremie	1 388 956	1 667 624
Fortjenestepremie	2 819 978	2 785 201
Premiefritak	0	0
Sum forfalt premie	27 163 489	32 742 418
Årspremie innbetalt	32 742 417	11 484 250
Frigjort fra fond for regulering av pensjoner	-14 385 337	14 728 865
Belastet premiefondet	8 806 409	6 529 303
Utestående mot sponsor		
Premiefritak utløst		
Sum premieinntekter	27 163 489	32 742 418

NOTE 3: PENSJONER

	2021	2020
Alderspensjon	52 550 175	50 227 991
Ektefellepensjon	6 804 022	6 210 606
Uførepensjon	2 851 920	3 252 892
Barnepensjon	387 615	420 620
Samboerpensjon	60 396	59 292
Sum utbetalte pensjoner brutto	62 654 128	60 171 401

NOTE 4: FORSIKRINGSRELATERTE ADMINISTRASJONSKOSTNADER

	2021	2020
Revisjonshonorar *	92 942	170 500
Administrasjonskostnader	1 509 081	2 035 662
Aktuarhonorar	602 819	576 974
Finanstilsynsavgift **	-1 706	18 621
Andre kostnader	1 478 552	741 325
9.2 Forsikringsrelaterede administrasjonskostnader	3 681 688	3 543 082
* Revisjonshonorar avsatt kr 4588 for høyt i 2020		
** Finanstilsynsavgift avsatt for høyt i 2020		
* Revisjonshonorar (beløp i hele kroner inkl. mva)		
Løvpålagt revisjon *	185 000	124 000
Andre attestasjonstjenester	0	46 500
Sum	185 000	170 500
14.2 Andre kostnader	2 832	52

* Kr 87 500 av løvpålagt revisjon for 2021 ble fakturert i 2022.

NOTE 5: TRANSAKSJONER MED NÆRSTÅENDE PARTER

Det ble innbetalt pensjonspremie på kr. 32 742 417

Yara Pensjonskasse har avtale med Storebrand Pensjonstjenester AS om administrasjonstjenester for hele 2021

Det ble i 2021 utbetalt honorar til Storebrand Pensjonstjenester AS med kr. 2.226.824.

Aktuarjenestene ble for 2021 ivarettatt av Aktuarfirmaet Lillevold & Partners AS. Det ble i 2021 utbetalt honorar med i alt kr. 602.819.

Daglig leder er ansatt hos sponsor og får utbetalt lønn og godtgjørelser derfra.

Honorar til styrets medlemmer utbetales av sponsor.

Hverken daglig leder eller medlemmene i styret har lån i pensjonskassa og det er ikke stilt noen form for sikkerhet for disse personene.

NOTE 6: ANTALL ANSATTE

Pensjonskassen har ingen ansatte.



DocuSign Envelope ID: B9FB09A9-B3C0-46E9-A26A-17CDFC1160DF

NOTE 7: SKATT

Nedenfor er gitt en spesifisering over forskjellen mellom det regnskapsmessige resultat før skattekostnad og årets skattegrunnlag

	2021	2020
Resultat av teknisk regnskap	10 852 106	7 511 117
Resultat av ikke-teknisk regnskap	35 881 716	20 881 196
Resultat før skattekostnad	46 733 823	28 392 313
+/- Permanente forskjeller	-16 935 183	-8 753 392
+/- Tilbakeført urealisert gevinster/tap selskapsportefølje	-15 249 501	-9 506 494
+/- Endring i midlertidige forskjeller	166 715	415 219
- Fremførbart underskudd	-14 715 853	-10 547 646
Årets skattegrunnlag	0	0
Skattesats	22 %	22 %
Skatt	0	0
+/- Kildeskatt	0	0
Formuesskatt	294 272	224 146
Betalbar skatt	294 272	224 146
Skattekorreksjoner tidligere år	-79 266	-60 445
Utsatt skatt/skattefordel - netto endring	7 419 818	-1 827 004
Årets skattekostnad	7 634 825	-1 663 303

	2021		2020		Netto endring
	Skatteøkende	Skatte-reduserende	Skatteøkende	Skatte-reduserende	
Midlertidige forskjeller					
Saldo på Gevinst- og Taps-konto					
Urealiserte verdier i selskapsporteføljen utenfor fritaksmetoden	7 086 867		8 983 381		1 896 514
Finansielle anleggsmidler - HTF-obligasjoner i selskapsporteføljen	0	437 016		270 301	166 715
Risikoujevningfond 2017					-
Sum midlertidige forskjeller	7 086 867	437 016	8 713 080	0	2 063 229
Fremførbart underskudd		161 629 230		177 003 210	-15 373 981
Urealiserte kundemidler i kollektivporteføljen fra 2019					
Utligning	-7 086 867	-7 086 867	-8 713 080	-8 713 080	0
Opp-/nedskrivning anleggsmidler / kursreguleringsfond					-
Netto midlertidige forskjeller	0	154 979 379	0	168 290 131	-13 310 752
Grunnlag for utsatt skattefordel					-
Risikoujevningfond gir ikke utsatt skatt					
Nedjustering		-46 794 681		-26 378 985	-20 415 696
Fører ikke utsatt skattefordel					
Grunnlag balanseføring	0	108 184 698	0	141 911 146	-33 726 447
Skattesats	22 %	22 %	22 %	22 %	22 %
Utsatt skatt / skattefordel	0	23 800 634	0	31 220 452	-7 419 818
Utsatt skatt i balansen pr. 31.12.2020					-31 220 452
Endring utsatt skatt / skattefordel					7 419 818



DocuSign Envelope ID: B9FB09A9-B3C0-46E9-A26A-17CDFC1160DF

NOTE 8: RENTEBÆRENDE VERDIPAPIRER

Debitorkategori	Balansført verdi	Anskaffelseskost	Pålydende verdi	Virkelig verdi	Gjenstående amortisering	Nivå
Stat eller statsgaranterte						2
Stat- og statsgaranterte obligasjoner	5 998 091	5 987 500	6 000 000	6 107 281	-10 591	2
Selskapsobligasjoner	58 234 732	60 964 000	57 500 000	60 671 070	2 729 268	1
Sum	64 232 823	66 951 500	63 500 000	66 778 351	2 718 677	
Herav børsnotert	63 232 793	65 950 200	62 500 000	65 777 414	2 717 407	
Opptjente ikke forfalte renter	1 232 304					
WAL (Weighted Average Life)	4,86					
Amortisert Yield	2,29					
Valuta						
NOK	65 465 127	66 951 500	63 500 000	66 778 351	2 718 677	

Beholdningsendringer	
Inngående balanse 01.01.	90 808 401
Tilgang	1 460
Avgang	-24 763 536
Endring i opptjente ikke forfalte renter	-581 199
Amortisering	
Utgående balanse 31.12.	65 465 127

2.3.1 Rentebærende verdipapirer - selskapsporteføljen	10 523 247
6.3.1 Rentebærende verdipapirer - kollektivporteføljen	54 941 880
Sum	65 465 127

NOTE 9: AKSJER OG ANDELER

Norske aksjer og fondsandeler	Antall	Anskaffelses-kost	Virkelig verdi	Nivå
Argentum Investment Partner II IS		12 034 158	19 464 316	2
Danske Invest Norske Aksjer	26 089,2	40 886 383	109 319 907	2
DNB Norge Indeks	398 265,5	70 897 174	134 374 663	2
Nordea Stabile Aksjer Global	22 420,1	25 000 000	80 030 238	2
Pareto Eiendomsfelleskap IS		23 301 629	38 468 598	2
Pareto Eiendomsfelleskap AS	250,0	250 000	388 572	2
Pareto Eiendomsinvest Nordic AS	104 166,0	12 927 162	466 664	2
Pareto Staur SPV I AS	753,0	16 781 909	7 189 622	2
Storebrand International Private Equity 13 - B-1	5 255 705,0	8 953 035	28 485 905	2
Storebrand International Private Equity V Ltd. B-1	87 615,0	78 065	5 18 024	2
Storebrand International Private Equity VI Ltd. B-1	265 582,0	175 114	1 308 320	2
Storebrand International Private Equity XII - B-1	4 724 615,0	9 361 352	21 310 342	2
Sum norske aksjer og fondsandeler		220 645 980	441 325 171	
Herav børsnoterte				
Utenlandske fondsandeler				
FSN Capital Ltd Part II		3 388 408	209 485	2
FSN Capital Ltd Part III		325 169	62 550	2
FSN Capital Ltd Part IV		7 762 204	19 056 054	2
FSN Capital Ltd Part V		32 002 290	47 079 060	2
Handelsbanken Europafond Index		60 658 409	103 439 423	2
Pan-European Infrastructure 3		37 971 610	36 946 981	2
Mercer Passive Global Equity UCITS		11 266	13 644	2
Mercer Passive Emerging Markets Equity	145 620,0	155 011 477	164 965 898	2
Mercer Passive Global Equity M1 NOK Hdg	240 738,0	267 616 742	298 336 362	2
Nordea SIF - Global Private Equity	171 814,7	20 146 790	42 493 666	2
alterDomus - responsAbility Agriculture I		26 495 645	50 667 760	2
Sum utenlandske fondsandeler		611 390 009	763 270 884	
Herav børsnoterte				
Totalt aksjer og aksjefondsandeler		832 035 989	1 204 596 055	

2.4.1 Aksjer og andeler selskapsporteføljen	193 633 802
6.4.1 Aksjer og andeler kollektivporteføljen	1 010 962 253
Sum	1 204 596 055



DocuSign Envelope ID: B9FB09A9-B3C0-46E9-A26A-17CDFC1160DF

NOTE 10: RENTEBÆRENDE VERDIPAPIRER

	Antall	Anskaffelses kost	Virkelig verdi	Nivå
Aksjeindeksobligasjoner				
Kommunalbanken 05-12		0	0	2
Kommunalbanken 06-13		0	0	2
NOK		0	0	

	Antall	Anskaffelses-kost	Virkelig verdi	Nivå
Rentefond				
Alfred Berg - Nordic Investment Grade	1 083 768	109 745 934	110 632 573	2
Alfred Berg - Markt: IBoxx Global Corp.	995	100 000 000	123 103 755	2
DNB Obligasjon (II) E	17 416	177 394 676	176 973 364	2
Merger Short Duration Global Bond Fund 1	88 943	100 236 959	108 049 890	2
Nordea Obligasjon Star S Growth	42 543	45 000 000	52 974 151	2
Nordea FRN Kredit	29 732	31 210 602	31 122 282	2
Nordea 1 - European Cross Credit HBIN-NOK	29 478	25 047 107	36 671 314	2
Storebrand Norsk Kredit IG B	327 957	348 689 952	341 875 315	2
Sum rentefond		937 315 229	981 402 633	

Sum obligasjoner og andre verdipapirer med fast avkastning **981 402 633**

2.4.2 Rentebærende verdipapirer i selskapsporteføljen **157 756 389**

6.4.2 Rentebærende verdipapirer i kollektivporteføljen **823 646 244**

Sum **981 402 633**

For det enkelte rentepapir er det beregnet effektiv rente basert på papirets observerte markedskurs. For rentepapirer uten observerte markedskurser er effektiv rente beregnet på grunnlag av rentebindingstid og klassifisering av det enkelte papir m.h.t. likviditet og kredittrisiko. Sammenvektingen til gjennomsnittlig effektiv rente for totalbeholdningen er gjort med det enkelte papirs andel av total rentefølsomhet som vektør.

Obligasjoner og sertifikater er verdsatt til børskurs, offentlig kursliste eller siste kjente omsetningsverdi.

* Virkelig verdi inkluderer OIF

NOTE 11: UTLÅN OG FORDRINGER

	2021	2020	Nivå
Bankinnskudd	5 365 204	4 742 566	1
Andre fordringer	10 048 561	3 299 019	1
Sum	15 413 765	8 041 585	
2.4.3 Utlån og fordringer - selskapsporteføljen	2 477 699	1 177 395	
6.4.3 Utlån og fordringer - kollektivporteføljen	12 936 066	6 864 190	
Sum	15 413 765	8 041 585	

NOTE 12: VIRKELIG VERDI HIERARKI

Pensjonskassen klassifiserer virkelig verdi målinger ved å bruke et virkelig verdi hierarki som reflekterer signifikansen av grunnlaget/kilder som brukes i utarbeidelsen av målingene. Virkelig verdi hierarkiet har følgende nivåer:

Nivå 1: Grunnlag for virkelig måling er noterte priser (justerte) i aktive/likvide markeder for identiske eiendeler eller forpliktelses.

Nivå 2: Grunnlag for virkelig verdi måling er annet enn noterte priser inkludert i Nivå 1 som er observerbare for eiendelen eller forpliktelsen, enten direkte (dvs. som priser) eller indirekte (dvs. utledet fra priser).

Nivå 3: Grunnlag for virkelig verdi måling for eiendelen eller forpliktelsen som ikke er basert på observerbare markedsdata (ikke observerbar kilde).

	Nivå 1	Nivå 2	Nivå 3	Sum
Finansielle eiendeler som måles til virkelig verdi				
Aksjer og andeler (inkl. aksjer og andeler målt til kost)		1 204 596 055		1 204 596 055
Rentebærende papirer	59 438 778	987 428 982		1 046 867 760
Finansielle derivater				
Utlån og fordringer	15 413 765			15 413 765
Sum	74 852 543	2 192 025 037	0	2 266 877 580

	Nivå 1	Nivå 2	Nivå 3	Sum
Finansielle forpliktelses som måles til virkelig verdi				
Finansielle derivater				
Sum				



DocuSign Envelope ID: B9FB09A9-B3C0-46E9-A26A-17CDFC1160DF

NOTE 13: KAPITALAVKASTNING

Kollektivporteføljen	2021	2020	2019	2018	2017
Gjennomsnittlig grunnlagsrente	2,58 %	3,08 %	3,18 %	3,47 %	3,47 %
Kapitalavkastningsrente	8,47 %	7,11 %	7,26 %	8,21 %	5,25 %
Verdjustert kapitalavkastningsrente	11,70 %	8,37 %	10,31 %	-0,17 %	10,94 %

Selskapsporteføljen	2021	2020	2019	2018	2017
Verdjustert kapitalavkastningsrente	10,65 %	6,13 %	9,53 %	1,87 %	9,91 %

Kapitalavkastning målt etter modifisert Dietz som baserer seg på måling av kontantstrømmer og endringer i markedsverdiene i løpet av en periode. Verdjustert kapitalavkastningsrente angir den beregnede avkastning på forvaltningskapital basert på årets finansinntekter før årtes avsetning til eller overføring fra kursreguleringsfond.

NOTE 14: FINANSIELL RISIKO

Mål og strategier for forvaltningen av Pensjonskassens midler er nedfelt i investeringspolicy vedtatt av styret. Det langsiktige hovedmålet er å nå en årlig avkastning som dekker garantert rente, kompenserer for inflasjon og dekker forvaltningsmessige kostnader. Kortsiktige mål, det vil si i løpet av det enkelte år, er å oppnå minimumsavkastning stor nok til å ivareta en bufferkapital som ansees tilstrekkelig for å unngå behov for kapitaltilførsel ved uforutsett negativ utvikling i finansmarkedene.

Avkastningsmålsetningene, både på lang og kort sikt, skal søkes nådd ved en diversifisert portefølje av investeringsalternativer, kombinert med dynamisk allokering mellom de ulike aktiva- og risikoklassene.

Oppfølging av porteføljens sannsynligheter for måloppnåelse, samt risiko og allokering tilknyttet de enkelte aktivklasser, skjer i månedlig rapportering. Porteføljereporteringen gjennomgås og diskuteres i Pensjonskassens investeringsutvalg. Rapporten, med tillegg av gjennomgang av utvikling i markedene, gir grunnlag for konkrete vurderinger og beslutninger rundt endringer i porteføljens sammensetning og risikonivå.

De mest vesentlige risikofaktorene i porteføljen er utsatt for aksjemarkedsrisiko, kreditt-/spreadrisiko, renterisiko, risiko i markedet for næringsseidendom og valutarisiko. Videre er porteføljen eksponert for motpartsrisiko. Samlet sett ansees kreditttrisikoen i Pensjonskassens portefølje å være lav. Med hensyn til valutarisiko, er det nedfelt i Pensjonskassens investeringspolicy at denne i størst mulig grad skal reduseres. Denne strategien har vært fulgt gjennom hele året.

Ved årets slutt er bildet stort sett i tråd med de tilpasninger som er gjennomgått ovenfor. Porteføljens svingningsrisiko ansees å være moderat/lav ved utgangen av rapporteringsåret.

NOTE 15: ANDRE FORDRINGER

	2021	2020
Kundefordringer	0	0
Reiseforskudd	0	0
Lønnsforskudd	0	0
Mellomværende sponsor	0	0
Ikke oppgjorte handler	275 125	1 521 166
Sum	275 125	1 521 166

NOTE 16: INNSKUTT EGENKAPITAL

Antall innskuddsbevis	4
Åpningsbalanse 23.04.2004	50 000 000
Innskuddsbevis	50 000 000
Innskuddsbevis	25 000 000
Ansvarlig lån konvertert til EK	13 000 000
Sum innskutt egenkapital pr. 31.12	138 000 000

NOTE 17: ANSVARLIG LÅN

Låneopptak hos/tidspunkt	Valuta (NOK)	Forfall
Sponsor Yara International ASA 29.12.2008	43 000 000	06.10.2018
Konvertert til egenkapital	-13 000 000	
Sum ansvarlig lånekapital	30 000 000	17.06.2025

Det er ikke betalt renter i 2021 på lånet. Finanstilsynet har innvilget en forlengelse av det ansvarlige lånet med 10 år regnet fra 17. juni 2015. Dette fremkommer av brev fra Finanstilsynet datert 24.09.2015 med referanse 15/8717



DocuSign Envelope ID: B9FB09A9-B3C0-46E9-A26A-17CDFC1160DF

NOTE 18: PREMIEFOND

Premiefond fordelt pr. enhet	Yara International	Yara Norge	Totalt
Inngående balanse	280 798	110 386	391 184
Sum premie			0
Innbetalt til premiefond	7 032 660	7 352 677	14 385 337
Overført til dekning av premie			0
Overført fra pensjonistenes overskuddsfond	439 191		439 191
Til/fra pensjonistenes overskuddsfond			0
Garantert rente	25 436	20 606	46 042
Tilbakeført premie			0
Godskrevet UP			0
Premiefritak			0
Uttak fra premiefond			0
Overført overskytende fra Tilleggsavsetninger			0
Resultatfordeling 2021			0
Utgående balanse	7 778 086	7 483 669	15 261 755

Premiefondets størrelse i forhold til årlig premie

	Totalt
Premiefond	15 261 755
Årets premie	27 163 489
Premiefondets størrelse i forhold til årets premie	0,56
Premiefondet i % av ordinær premie	56,2 %

Premiefondets anvendelse de siste 5 år

	2021	2020	2019	2018	2017
Inngående balanse	391 184	6 400 333	14 668 316	20 871 622	30 482 405
Sum premie	-27 163 489	-32 742 418	-34 876 366	-23 647 348	-30 580 966
Innbetalt til premiefond	14 385 337	0	17 660 316	14 921 169	17 969 897
Overført til dekning av premie	27 163 489	11 484 250	-8 772 388	-7 272 711	-11 405 103
Til/fra fond for regulering av pensjoner mv.	439 191	14 946 247	17 216 050	8 726 179	12 611 069
Tilflytting/Fraflytting					
Garantert rente	46 042	128 970	209 520	347 592	475 247
Til gode fra sponsor					
Overført overskytende fra Tilleggsavsetninger					
Resultatdisponering (til/fra fond)	0	173 802	294 885	721 812	1 319 073
Premiefondet i % av ordinær premie	56,2 %	1,2 %	18,4 %	62,0 %	68,3 %
Utgående balanse	15 261 755	391 184	6 400 333	14 668 316	20 871 622

Fond for regulering av pensjoner m.v. fordelt pr. enhet:

	Yara International	Yara Norge	Fripoliser	Totalt
Inngående balanse	4 762 637	4 345 656	0	9 108 293
Sum premie				0
Tilflytting/Fraflytting	0	0		0
Garantert rente	71 797	65 511	0	137 308
Over-/underskudd overført/belastet premiefond	-4 834 434	-4 411 167		-9 245 601
Resultatdisponering (til/fra fond)	13 851 787	14 179 534	0	28 031 321
Utgående balanse	13 851 787	14 179 534	0	28 031 321

NOTE 19: ENDRINGER I FORSIKRINGSFORPLIKTELSER

	Premiereserve	Tilleggsavsetning	Kursreguleringsfond	Premiefond	Fond for regulering av pensjon og uførepensjon	Sum
1. Inngående balanse	1 340 033 340	138 758 921	272 653 416	391 184	9 108 292	1 760 945 153
2. Resultatførte endringer i forsikringsforpliktelsener						
2.1 Netto resultatførte avsetninger (resultatpost 6 samt del av resultatpost 5.2.1)	-3 243 094	-3 283 008	75 943 461	46 042	137 308	69 600 709
2.2 Overskudd på avkastningsresultatet (resultatpost 8.1)	30 905 427				26 050 686	56 956 113
2.3 Risikoresultat tilordnet forsikringskontraktene (resultatpost 8.2)	2 054 900				1 980 635	4 035 535
2.4 Annen tilordning av overskudd (resultatpost 8.3)						0
2.5 Justering av forsikringsforpliktelsener fra andre resultatkomponenter (del av resultatpost 9.8)						0
Sum resultatførte endringer i forsikringsforpliktelsener	29 717 233	-3 283 008	75 943 461	46 042	28 168 629	130 592 357
3. Ikke resultatførte endringer i forsikringsforpliktelsener						
3.1 Overføringer mellom fond				14 824 529	-9 245 601	5 578 928
3.2 Overføringer til/fra pensjonskassen	0					0
Sum ikke resultatførte endringer i forsikringsforpliktelsener	0	0	0	14 824 529	-9 245 601	5 578 928
4. Utgående balanse	1 369 750 573	135 475 913	348 596 875	15 261 755	28 031 320	1 897 116 438



DocuSign Envelope ID: B9FB09A9-B3C0-46E9-A26A-17CDFC1160DF

NOTE 20: FORSIKRINGSFORPLIKTELSE FORDELT PÅ HOVEDBRANSJE OG DELBRANSJER

Samtlige forsikringsforpliktelser tilhører hovedbransjen kollektiv pensjonsforsikring som fordeles på delbransjene foretakspensjonsordninger investeringsvalg og fripolliser.

	Premiereserve	Tilleggsavsetning	Kursreguleringsfond	Premiefond, fond for regulering av pensjon og uførepensjon	Sum
Forsikringsforpliktelser pr. delbransje 31.12.2020					
Foretakspensjonsordninger uten investeringsvalg	630 458 703	73 417 742	168 199 981	43 293 076	915 369 501
Fripolliser	739 291 870	62 058 171	180 396 894		981 746 935
Balanse 31.12.2020	1 369 750 573	135 475 913	348 596 875	43 293 076	1 897 116 436

Beregningsgrunnlag

Premiereserve er avsatt på beregningsgrunnlag "K2013" (dynamisk grunnlag med Finanstilsynets krav til sikkerhetstillegg) for død og Storebrands beregningsgrunnlag "KU" for uføret. Grunnlagsrente (gjennomsnitt) er 2,58 % pr 31.12.2021.

Tilstrekkelighetstest

Nytt dødelighetsgrunnlag ("K2013") er fullt finansiert.

Aktuar vurderer grunnlaget for de forsikringsmessige avsetninger som tilstrekkelig og avsatt i henhold til lov og forskrifter.

NOTE 21: BESKRIVELSE AV PENSJONSORDNINGEN.

Pensjonsordningen ble opprettet 1. april 2004. Pensjonskassen ble lukket for opptak av nye medlemmer fra 1. juli 2006.

Ordningen er ytelsesbasert etter lov om foretakspensjon.

Pensjonsordningens medlemsforetak er Yara International ASA og Yara Norge AS. Yara International ASA har overtatt pensjonsforpliktelsene for Yarships Services AS.

Arbeidstakeme bidrar ikke med noe tilskudd til pensjonsordningen.

Opptjeningsalder er 67 år. Full alderspensjon utgjør differansen mellom 65 prosent av pensjonsgrunnlaget og antatt alderspensjon fra folketrygden.

Full uførepensjon er lik den alderspensjon medlemmet ville fått ved å stå i stilling til opptjeningsalder.

Full årlig ektefellepensjon utgjør 66 prosent av full alderspensjon fra fylte 67 år.

Full årlig barnepensjon utgjør 40 prosent av full alderspensjon fra fylte 67 år for yngste barn, og 20 prosent for øvrige barn.

NOTE 22: BESTAND, ANTALL MEDLEMMER

	Yara International	Yara Norge	Fripolliser	Sum
Antall aktive medl (ekskl uføre)	0	0	539	539
Antall pensjonister	129	220	258	607
herav uførepensjonister	2	14	29	45
herav alderspensjonister	94	172	185	451
herav fleksible pensjonister				0
herav ektefellepensjonister	33	34	29	96
herav barnepensjonister			15	15
Sum	129	220	797	1 146

NOTE 23: AVSETNING FOR FORPLIKTELSE

	2021	2020
Periodeskatt, skattetrekk, offentlige avgifter	294 272	224 146
Andre forpliktelser	0	0
Sum forpliktelser	294 272	224 146

NOTE 24: ANDRE FORPLIKTELSE

	2021	2020
Leverandørgjeld	0	607 971
Annen gjeld til sponsor	0	11 113 157
Gjeld til megler/forvalter	257 057	1 776 780
Andre forpliktelser	7 851 106	0
Sum forpliktelser	8 108 163	13 497 908



DocuSign Envelope ID: B9FB09A9-B3C0-46E9-A26A-17CDFC1160DF

NOTE 25: SOLVENSMARGINKAPITAL OG SOLVENSMARGINKRAV		
	2021	2020
Solvensmarginkrav		
Kollektiv tjenestepensjon	58 271 127	56 071 039
Etterfått pensjon	9 399	0
Uførepensjon og premiefritak	403 808	416 282
Sum solvensmarginkrav	58 684 334	56 487 321
Ansvarlig kapital		
Innskutt egenkapital	138 000 000	138 000 000
Opplyst egenkapital	220 921 896	182 242 308
Fradrag urealiserte gevinster selskapsportefølje	-68 994 325	-52 801 091
Kjernekapital	289 927 661	267 441 217
Ansvarlig lånekapital som medregnes	29 342 167	14 121 830
Sum netto ansvarlig kapital	319 269 828	281 563 048
	2021	2020
Netto ansvarlig kapital iht solvensmarginregelverket	319 269 828	281 563 048
Tilleggsavsetninger (50 %)	67 737 957	69 379 461
Risikoutjevningfond (50 %)	2 685 003	2 475 342
Fradrag i solvensmarginkapitalen		
Solvensmarginkapital	389 692 787	353 417 851
Overskudd solvensmarginkapital	331 008 454	296 930 530
Kapital i prosent av krav	664,0 %	625,7 %

NOTE 26: RISIKOANALYSER

Pensjonskassen utarbeider kvartalsvise/ halvårige risikoanalyser i samsvar med Finanstilsynets solvenskapitalkrav for livsforsikringselskap og pensjonskasser. Risikoanalysene omfatter alle vesentlige risikotyper og beskriver Pensjonskassens evne til å tåle tap i en løpende driftssituasjon.

Solvenskapitalkravet er beregnet på bakgrunn av Finanstilsynets til enhver tid gjeldende metodikk og risikomodeller.

Mill kr.	31.12.2021	31.12.2020
Samlet solvenskrav markedsrisiko	576	494
Samlet solvenskrav livsforsikringsrisiko	50	37
Samlet solvenskrav helseforsikringsrisiko	0	0
Samlet solvenskrav motpartsrisiko	0	1
Sum solvenskrav før korrelasjonseffekt	626	532
Samlet solvenskrav før operasjonell risiko	591	505
Operasjonell risiko	9	9
Justering for den tapsabsorberende evnen til utsatt skatt	-90	-77
Samlet solvenskrav	509	436
Egenkapital	364	325
Tilleggsavsetninger	135	139
Kursreguleringsfond	349	273
Ansvarlig lånekapital	30	30
Justering for overgang til markedsverdi	-24	-58
merverdi av eiendeler utover bokført verdi	3	6
Buffer for beste estimat for død og uførhet ift. bokførte avsetninger	9	11
Ansvarlig kapital	866	727
Overskudd/underskudd av ansvarlig kapital	357	291
Solvenskapitaldekning	170 %	167 %
Solvenskapitaldekning uten overgangsregelen	160 %	127 %

Solvenskapitaldekningen viser forholdet mellom ansvarlig kapital og samlet solvenskrav.



DocuSign Envelope ID: B9FB09A9-B3C0-46E9-A26A-17CDFC1160DF

NOTE 27: RESULTATANALYSE

	Fripoliser	Premie-betalende	Risiko-produkt	EK	Sum 2021	Sum 2020
Avkastningsresultat i kollektivporteføljen						
Inntekt fra investeringer i kollektivporteføljen	57 692 964	53 102 884			110 795 848	81 144 214
Tilført rente	-20 018 842	-14 382 588			-34 401 430	-40 267 528
Tilbakeført fra tilleggsavsetninger		2 343 900			2 343 900	0
Avkastningsresultat	37 674 123	41 064 196	0		78 738 318	40 876 685
Overført til premiefond					0	173 802
Overført til fond for regulering av pensjoner		26 050 686			26 050 686	3 052 023
Overført til erstatningsreserve					0	0
Overført til tilleggsavsetninger					0	0
Overført til premiereserve	16 092 893	14 812 534			30 905 427	18 279 679
Overført til fripoliser	21 362 882				21 362 882	19 042 472
Sum disponering til forsikringsfond	37 455 775	40 863 220	0		78 318 995	40 547 976
Overført til risikoutjevningsfond	218 347	200 976			419 323	328 709
Overført til annen opptjent egenkapital					0	0
Sum disponering av avkastningsresultat	37 674 123	41 064 196	0		78 738 318	40 876 685
Risikoresultat						
Premiebetalende med sparing		1 986 385			1 986 385	6 057 859
Fripoliser	2 060 650				2 060 650	0
Risikoplan uførepensjon					0	0
Reassuranseresultat	-5 750	-5 750			-11 500	-15 000
Risikoresultat	2 054 900	1 980 635	0	0	4 035 536	6 042 859
Overført til premiefond					0	0
Overført til fond for regulering av pensjoner		1 980 635			1 980 635	3 875 231
Overført til fripoliser	2 054 900				2 054 900	2 167 629
Overført til risikoutjevningsfond					0	0
Overført til annen opptjent egenkapital					0	0
Sum disponering av risikoresultat	2 054 900	1 980 635	0	0	4 035 536	6 042 859
Administrasjonsresultat						
Administrasjons- og forvaltningspremie	0	12 862 826			12 862 826	13 277 860
Netto frigjort administrasjonsreserve	2 099 344	1 237 735			3 337 079	3 340 112
Forvaltnings- og forsikringsrelaterte kostnader	-1 700 441	-8 275 616			-9 976 057	-9 488 233
Administrasjonsresultat	398 903	5 824 945	0	0	6 223 848	7 129 739
Teknisk regnskap						
Avkastningsresultat	37 674 123	41 064 196			78 738 318	40 876 685
Risikoresultat	2 054 900				2 054 900	6 042 859
Administrasjonsresultat	398 903	5 824 945			6 223 848	7 129 739
Overført til fripoliser	-39 510 676				-39 510 676	-21 210 101
Overført til andre forsikringsfond		-40 863 220			-40 863 220	-25 380 734
Forfalt rentegarantipremie og fortjenesteelementer		4 208 934			4 208 934	4 452 825
Oppreservering belastet EK					0	-4 569 920
Teknisk regnskap	617 250	10 234 854	0	0	10 852 105	7 341 354
Endring i opptjent egenkapital						
Resultat av teknisk regnskap	617 250	10 234 854			10 852 105	7 511 116
Netto gevinst på investeringer i selskapsporteføljen				37 126 852	37 126 852	21 773 679
Kostnader i ikke-teknisk regnskap				-1 245 136	-1 245 136	-892 483
Skattekostnader				-7 634 824	-7 634 824	1 663 303
Endring i opptjent egenkapital	617 250	10 234 854	0	28 246 892	39 098 997	30 055 615
Avstemming av endring i opptjent egenkapital						
Opptjent egenkapital 01.01				187 192 992	187 192 991	157 137 376
Opptjent egenkapital 31.12				226 291 992	226 291 998	187 192 991
Endring i opptjent egenkapital	0	0	0	39 098 999	39 098 997	30 055 615

Som en følge av henvendelse fra Finanstilsynet er reservene i 2020 styrket med kr. 4.475.413 som tilsvarer 20% av fjorårets styrking av premiereserven for kollektivporteføljen med midler fra egenkapitalen.

NOTE 28: GJENFORSIKRING - REASSURANSE

Pensjonskassen har inngått avtale om katastrofereassurans. Reassurandørens kapasitet er 30 mill kr og pensjonskassens egenregning er 1 mill kr. Reassurandør er Lloyds (Aon), med Security Rating "A".
Gjenforsikringen dekker tidsperioden 01.01.2021 til 31.12.2021 og er betalt med premie pålydende kr 11.500.