



ÅRSREGNSKAPET FOR REGNSKAPSÅRET 2024 - GENERELL INFORMASJON

Enheten

Organisasjonsnummer: 913 746 430
Organisasjonsform: Aksjeselskap
Foretaksnavn: PHARMASUM THERAPEUTICS AS
Forretningsadresse: ShareLab
Forskningsparken i Oslo
Gaustadalléen 21
0349 OSLO

Regnskapsår

Årsregnskapets periode: 01.01.2024 - 31.12.2024

Konsern

Morselskap i konsern: Nei

Regnskapsregler

Regler for små foretak benyttet: Ja
Benyttet ved utarbeidelsen av årsregnskapet til selskapet: Regnskapslovens alminnelige regler

Årsregnskapet fastsatt av kompetent organ

Bekreftet av representant for selskapet: Anders Kohler Fugelli
Dato for fastsettelse av årsregnskapet: 26.06.2025

Grunnlag for avgivelse

År 2024: Årsregnskapet er elektronisk innlevert
År 2023: Tall er hentet fra elektronisk innlevert årsregnskap fra 2024

Det er ikke krav til at årsregnskapet m.v. som sendes til Regnskapsregisteret er undertegnet. Kontrollen på at dette er utført ligger hos revisor/enhetens øverste organ. Sikkerheten ivaretas ved at innsender har rolle/rettighet for innsending av årsregnskapet via Altinn, og ved at det bekreftes at årsregnskapet er fastsatt av kompetent organ.

Brønnøysundregistrene, 03.07.2025



Resultatregnskap

Beløp i: NOK	Note	2024	2023
RESULTATREGNSKAP			
Inntekter			
Offentlige tilskudd	1	989 892	1 379 500
Sum inntekter		989 892	1 379 500
Kostnader			
Lønnskostnad	2	1 518 611	1 911 669
Avskrivning av driftsmidler og immatr. eiendeler	3	12 876	12 876
Annen driftskostnad	2, 4	2 292 015	911 980
Sum kostnader		3 823 503	2 836 525
Driftsresultat		-2 833 611	-1 457 025
Finansinntekter og finanskostnader			
Annen renteinntekt		6 065	5 356
Annen finansinntekt		26 032	47
Sum finansinntekter		32 097	5 403
Annen rentekostnad			295 683
Annen finanskostnad		9 383	3 635
Sum finanskostnader		9 383	299 317
Netto finans		22 714	-293 914
Resultat før skattekostnad		-2 810 897	-1 750 939
Skattekostnad på resultat	5		
Årsresultat		-2 810 897	-1 750 939
Årsresultat etter minoritetsinteresser		-2 810 897	-1 750 939
Totalresultat		-2 810 897	-1 750 939
Overføringer og disponeringer			
Udekket tap	6	-2 810 897	-1 750 939
Overført fra annen egenkapital	6		



Resultatregnskap

Beløp i: NOK	Note	2024	2023
Sum overføringer og disponeringer		-2 810 897	-1 750 939



Balanse

Beløp i: NOK	Note	2024	2023
BALANSE - EIENDELER			
Anleggsmidler			
Immaterielle eiendeler			
Utsatt skattefordel	5		
Varige driftsmidler			
Tomter, bygninger o.a. fast eiendom	3		
Maskiner og anlegg	3		
Skip og flytende installasjoner	3		
Driftsløsøre og inventar	3	3 224	16 100
Sum varige driftsmidler		3 224	16 100
Sum anleggsmidler		3 224	16 100
Omløpsmidler			
Varer			
Fordringer			
Andre kortsiktige fordringer	7	1 173 682	859 648
Sum fordringer		1 173 682	859 648
Bankinnskudd, kontanter og lignende			
Bankinnskudd	8	357 644	4 304 483
Sum bankinnskudd, kontanter og lignende		357 644	4 304 483
Sum omløpsmidler		1 531 325	5 164 131
SUM EIENDELER		1 534 549	5 180 231
BALANSE - EGENKAPITAL OG GJELD			
Egenkapital			
Innskutt egenkapital			
Aksjekapital	6, 9	316 642	316 642
Beholdning av egne aksjer	9		



Balanse

Beløp i: NOK	Note	2024	2023
Overkurs	6		2 468 680
Sum innskutt egenkapital		316 642	2 785 322
Opptjent egenkapital			
Annen egenkapital	10		
Udekket tap	6	342 217	
Sum opptjent egenkapital		-342 217	
Sum egenkapital		-25 575	2 785 322
Gjeld			
Langsiktig gjeld			
Utsatt skatt	5		
Annen langsiktig gjeld			
Øvrig langsiktig gjeld	11	1 068 437	1 068 437
Sum annen langsiktig gjeld		1 068 437	1 068 437
Sum langsiktig gjeld		1 068 437	1 068 437
Kortsiktig gjeld			
Leverandørgjeld		109 562	830 511
Betalbar skatt	5		
Skyldig offentlige avgifter		119 311	109 362
Annen kortsiktig gjeld	12	262 814	386 599
Sum kortsiktig gjeld		491 687	1 326 472
Sum gjeld		1 560 124	2 394 909
SUM EGENKAPITAL OG GJELD		1 534 549	5 180 231



Brønnøysundregistrene

ÅRSREGNSKAP FOR REGNSKAPSÅRET 2024 - GENERELL INFORMASJON

Journalnummer: 2025 615647

Enheten

Organisasjonsnummer: 913 746 430
Organisasjonsform: Aksjeselskap
Foretaksnavn: PHARMASUM THERAPEUTICS AS
Forretningsadresse: ShareLab
Forskningsparken i Oslo
Gaustadalléen 21
0349 OSLO

Regnskapsår

Årsregnskapets periode: 01.01.2024 - 31.12.2024

Konsern

Morselskap i konsern: Nei

Regnskapsregler

Regler for små foretak benyttet: Ja
Benyttet ved utarbeidelsen av årsregnskapet til selskapet: Regnskapslovens alminnelige regler

Årsregnskapet fastsatt av kompetent organ

Bekreftet av representant for selskapet: Anders Kohler Fugelli
Dato for fastsettelse av årsregnskapet: 26.06.2025

Revisjon

Årsregnskapet er utarbeidet av ekstern autorisert regnskapsfører: Ja
Ekstern autorisert regnskapsfører har i løpet av regnskapsåret bistått ved den løpende regnskapsføringen eller utført andre tjenester for selskapet enn å utarbeide årsregnskapet: Ja

Grunnlag for avgivelse

År 2024: Årsregnskap er elektronisk innlevert.
År 2023: Tall er hentet fra elektronisk innlevert årsregnskap fra 2024.

Det er ikke krav til at årsregnskapet m.v. som sendes til Regnskapsregisteret er undertegnet. Kontrollen på at dette er utført ligger hos revisor/enhetens øverste organ. Sikkerheten ivaretas ved at innsender har rolle/rettighet for innsending av årsregnskapet via Altinn, og ved at det bekreftes at årsregnskapet er fastsatt av kompetent organ.

Brønnøysundregistrene, 02.07.2025

Brønnøysundregistrene
Postadresse: Postboks 900, 8910 Brønnøysund
Telefon: 75 00 75 00
E-post: firmapost@brreg.no Internett: www.brreg.no
Organisasjonsnummer: 974 760 673



Organisasjonsnr: 913 746 430
PHARMASUM THERAPEUTICS AS

RESULTATREGNSKAP

Beløp i: NOK	Note	2024	2023
RESULTATREGNSKAP			
Inntekter			
Offentlige tilskudd	1	989 892	1 379 500
Sum inntekter		989 892	1 379 500
Kostnader			
Lønnskostnad	2	1 518 611	1 911 669
Avskrivning av driftsmidler og immatr. eiendeler	3	12 876	12 876
Annen driftskostnad	2, 4	2 292 015	911 980
Sum kostnader		3 823 503	2 836 525
Driftsresultat		-2 833 611	-1 457 025
Finansinntekter og finanskostnader			
Annen renteinntekt		6 065	5 356
Annen finansinntekt		26 032	47
Sum finansinntekter		32 097	5 403
Annen rentekostnad			295 683
Annen finanskostnad		9 383	3 635
Sum finanskostnader		9 383	299 317
Netto finans		22 714	-293 914
Resultat før skattekostnad		-2 810 897	-1 750 939
Skattekostnad på resultat	5		
Årsresultat		-2 810 897	-1 750 939
Årsresultat etter minoritetsinteresser		-2 810 897	-1 750 939
Totalresultat		-2 810 897	-1 750 939
Overføringer og disponeringer			
Udekket tap	6	-2 810 897	-1 750 939
Overført fra annen egenkapital	6		
Sum overføringer og disponeringer		-2 810 897	-1 750 939



Organisasjonsnr: 913 746 430
PHARMASUM THERAPEUTICS AS

BALANSE

Beløp i: NOK	Note	2024	2023
BALANSE - EIENDELER			
Anleggsmidler			
Immaterielle eiendeler			
Utsatt skattefordel	5		
Varige driftsmidler			
Tomter, bygninger o.a. fast eiendom	3		
Maskiner og anlegg	3		
Skip og flytende installasjoner	3		
Driftsløsøre og inventar	3	3 224	16 100
Sum varige driftsmidler		3 224	16 100
Sum anleggsmidler		3 224	16 100
Omløpsmidler			
Varer			
Fordringer			
Andre kortsiktige fordringer	7	1 173 682	859 648
Sum fordringer		1 173 682	859 648
Bankinnskudd, kontanter og lignende			
Bankinnskudd	8	357 644	4 304 483
Sum bankinnskudd, kontanter og lignende		357 644	4 304 483
Sum omløpsmidler		1 531 325	5 164 131
SUM EIENDELER		1 534 549	5 180 231
BALANSE - EGENKAPITAL OG GJELD			
Egenkapital			
Innskutt egenkapital			
Aksjekapital	6, 9	316 642	316 642
Beholdning av egne aksjer	9		
Overkurs	6		2 468 680
Sum innskutt egenkapital		316 642	2 785 322
Opptjent egenkapital			
Annen egenkapital	10		
Udekket tap	6	342 217	
Sum opptjent egenkapital		-342 217	



Sum egenkapital		-25 575	2 785 322
Gjeld			
Langsiktig gjeld			
Utsatt skatt	5		
Annen langsiktig gjeld			
Øvrig langsiktig gjeld	11	1 068 437	1 068 437
Sum annen langsiktig gjeld		1 068 437	1 068 437
Sum langsiktig gjeld		1 068 437	1 068 437
Kortsiktig gjeld			
Leverandørgjeld		109 562	830 511
Betalbar skatt	5		
Skyldig offentlige avgifter		119 311	109 362
Annen kortsiktig gjeld	12	262 814	386 599
Sum kortsiktig gjeld		491 687	1 326 472
Sum gjeld		1 560 124	2 394 909
SUM EGENKAPITAL OG GJELD		1 534 549	5 180 231



Organisasjonsnr: 913 746 430
PHARMASUM THERAPEUTICS AS

NOTEOPPLYSNINGER - SELSKAP - alle poster oppgitt i hele tall

Note

Antall årsverk i regnskapsåret
1.20

<u>Sum</u>	<u>Beløp</u>
<u>Balanseført verdi 31.12.</u>	<u>Varige driftsmidler Immaterielle eiend.</u>

Konsernregnskap

Morselskapet sitt navn

Forretningskontor for morselskapet

Begrunnelse for at datterselskap er utelatt fra konsolideringen

<u>Samlet beløp - tilknyttet selskap</u>	<u>Årets</u>	<u>Fjorårets</u>
--	--------------	------------------

<u>Samlet beløp - foretak i samme konsern</u>	<u>Årets</u>	<u>Fjorårets</u>
---	--------------	------------------

<u>Samlet beløp - foretak i samme konsern</u>	<u>Årets</u>	<u>Fjorårets</u>
---	--------------	------------------

<u>Samlet beløp - felles kontrollert virksomhet</u>	<u>Årets</u>	<u>Fjorårets</u>
---	--------------	------------------

<u>Pantstillelse</u>	<u>Beløp</u>
----------------------	--------------

<u>Beholdning av egne aksjer</u>	<u>Antall</u>	<u>Pålydende</u>	<u>Andel av aksjek.</u>
----------------------------------	---------------	------------------	-------------------------



Til generalforsamlingen i Pharmasum Therapeutics AS

Uavhengig revisors beretning

Konklusjon

Vi har revidert årsregnskapet for Pharmasum Therapeutics AS som består av balanse per 31. desember 2024, resultatregnskap for regnskapsåret avsluttet per denne datoen og noter til årsregnskapet, herunder et sammendrag av viktige regnskapsprinsipper.

Etter vår mening oppfyller årsregnskapet gjeldende lovkrav, og gir årsregnskapet et rettviseende bilde av selskapets finansielle stilling per 31. desember 2024, og av dets resultater for regnskapsåret avsluttet per denne datoen i samsvar med regnskapslovens regler og god regnskapsskikk i Norge.

Grunnlag for konklusjonen

Vi har gjennomført revisjonen i samsvar med International Standards on Auditing (ISA-ene). Våre oppgaver og plikter i henhold til disse standardene er beskrevet nedenfor under *Revisors oppgaver og plikter ved revisjonen av årsregnskapet*. Vi er uavhengige av selskapet i samsvar med kravene i relevante lover og forskrifter i Norge og International Code of Ethics for Professional Accountants (inkludert internasjonale uavhengighetsstandarder) utstedt av International Ethics Standards Board for Accountants (IESBA-reglene), og vi har overholdt våre øvrige etiske forpliktelser i samsvar med disse kravene. Innhentet revisjonsbevis er etter vår vurdering tilstrekkelig og hensiktsmessig som grunnlag for vår konklusjon.

Vesentlig usikkerhet knyttet til fortsatt drift

Vi gjør oppmerksom på note 10 i regnskapet, som angir at selskapet er avhengig av tilførsel av egenkapital for å fortsette driften og unngå nedskaleringer. Disse forholdene indikerer at det foreligger en vesentlig usikkerhet som kan skape tvil av betydning om selskapets evne til fortsatt drift. Vår konklusjon er ikke modifisert som følge av dette forholdet.

Styrets og daglig leders ansvar for årsregnskapet

Styret og daglig leder (ledelsen) er ansvarlige for å utarbeide årsregnskapet og for at det gir et rettviseende bilde i samsvar med regnskapslovens regler og god regnskapsskikk i Norge. Ledelsen er også ansvarlig for slik internkontroll som den finner nødvendig for å kunne utarbeide et årsregnskap som ikke inneholder vesentlig feilinformasjon, verken som følge av misligheter eller utilsiktede feil.

Ved utarbeidelsen av årsregnskapet må ledelsen ta standpunkt til selskapets evne til fortsatt drift og opplyse om forhold av betydning for fortsatt drift. Forutsetningen om fortsatt drift skal legges til grunn for årsregnskapet så lenge det ikke er sannsynlig at virksomheten vil bli avvirket.

Revisors oppgaver og plikter ved revisjonen av årsregnskapet

Vårt mål er å oppnå betryggende sikkerhet for at årsregnskapet som helhet ikke inneholder vesentlig feilinformasjon, verken som følge av misligheter eller utilsiktede feil, og å avgi en revisjonsberetning som inneholder vår konklusjon. Betryggende sikkerhet er en høy grad av sikkerhet, men ingen garanti for at en revisjon utført i samsvar med ISA-ene, alltid vil avdekke vesentlig feilinformasjon. Feilinformasjon kan oppstå som følge av misligheter eller utilsiktede feil. Feilinformasjon er å anse som vesentlig dersom den enkeltvis eller samlet med rimelighet kan forventes å påvirke de økonomiske beslutningene som brukerne foretar på grunnlag av årsregnskapet. For videre beskrivelse av revisors oppgaver og plikter vises det til: <https://revisorforeningen.no/revisionsberetninger>

Oslo, 17. juni 2025

PricewaterhouseCoopers AS

PricewaterhouseCoopers AS, Dronning Eufemias gate 71, Postboks 748 Sentrum, NO-0106 Oslo

T: 02316, org. no.: 987 009 713 MVA, www.pwc.no

Statsautoriserte revisorer, medlemmer av Den norske Revisorforening og autorisert regnskapsførerselskap



Kristian Watle
Statsautorisert revisor
(elektronisk signert)



 Securely signed with Brevio

Revisjonsberetning

Signers:

Name	Method	Date
Watle, Kristian	BANKID	2025-06-19 19:07

This document package contains:

- Closing page (this page)
- The original document(s)
- The electronic signatures. These are not visible in the document, but are electronically integrated.



This file is sealed with a digital signature.
The seal is a guarantee for the authenticity
of the document.



	BankID Signing Anders Kohler Fugelli 2025-06-17
	BankID Signing Tone Bjørnov 2025-06-17
	BankID Signing Øystein Soug 2025-06-18
	BankID Signing John Sigurd Mjøen Svendsen 2025-06-18
	Finnish FTN Reijo Juhari Salonen 2025-06-18



Årsregnskap 2024

Pharmasum Therapeutics AS

Resultatregnskap
Balanse
Noter til regnskapet




Org.nr.: 913 746 430



RESULTATREGNSKAP


PHARMASUM THERAPEUTICS AS


DRIFTSINNEKTER OG DRIFTSKOSTNADER	Note	2024	
Offentlige tilskudd	1	989 892	1 379 500
Sum driftsinntekter		989 892	1 379 500
Lønnskostnad	2	1 518 611	1 911 669
Avskrivning av driftsmidler og immatr. eiendeler	3	12 876	12 876
Annen driftskostnad	2, 4	2 292 015	911 980
Sum driftskostnader		3 823 503	2 836 525
Driftsresultat		-2 833 611	-1 457 025
FINANSINNEKTER OG FINANSKOSTNADER			
Renteinntekter		6 065	5 356
Annen finansinntekt		26 032	47
Rentekostnader		0	295 683
Annen finanskostnad		9 383	3 635
Resultat av finansposter		22 714	-293 914
Resultat før skattekostnad		-2 810 897	-1 750 939
Skattekostnad på resultat	5	0	0
Årsresultat		-2 810 897	-1 750 939
OVERFØRINGER			
Overført udekket tap mot EK/dekning fra overkurs	6	2 810 897	1 750 939
Sum overføringer		-2 810 897	-1 750 939

 BankID Signing
Anders Kohler Fugelli
2025-06-17

 BankID Signing
Tone Bjørnov
2025-06-17

 BankID Signing
Øystein Soug
2025-06-18

 BankID Signing
John Sigurd Mjæen Svendsen
2025-06-18

 Finnish FTN
Reijo Juhani Salonen
2025-06-18





BALANSE			
PHARMASUM THERAPEUTICS AS			
EIENDELER	Note	2024	
VARIGE DRIFTSMIDLER			
Driftsløsøre og inventar	3	3 224	16 100
Sum varige driftsmidler		3 224	16 100
Sum anleggsmidler		3 224	16 100
OMLØPSMIDLER			
FORDRINGER			
Andre kortsiktige fordringer	7	1 173 682	859 648
Sum fordringer		1 173 682	859 648
Bankinnskudd	8	357 644	4 304 483
Sum omløpsmidler		1 531 325	5 164 131
Sum eiendeler		1 534 549	5 180 231

 BankID Signing
Anders Kohler Fugelli
2025-06-17

 BankID Signing
Tone Bjørnov
2025-06-17


 BankID Signing
Øystein Soug
2025-06-18

 BankID Signing
John Sigurd Mjæen Svendsen
2025-06-18

 Finnish FTN
Reijo Juhani Salonen
2025-06-18





BALANSE			
PHARMASUM THERAPEUTICS AS			
	Note	2024	
EGENKAPITAL OG GJELD			
EGENKAPITAL			
INNSKUTT EGENKAPITAL			
Aksjekapital	6, 9	316 642	316 642
Overkurs	6	0	2 468 680
Sum innskutt egenkapital		316 642	2 785 322
OPPTJENT EGENKAPITAL			
Udekket tap	6	-342 217	0
Sum opptjent egenkapital		-342 217	0
Sum egenkapital		-25 575	2 785 322
GJELD			
ANNEN LANGSIKTIG GJELD			
Øvrig langsiktig gjeld	11	1 068 437	1 068 437
Sum annen langsiktig gjeld		1 068 437	1 068 437
KORTSIKTIG GJELD			
Leverandørgjeld		109 562	830 511
Skyldig offentlige avgifter		119 311	109 362
Annen kortsiktig gjeld	12	262 814	386 599
Sum kortsiktig gjeld		491 687	1 326 472
Sum gjeld		1 560 124	2 394 909
Sum egenkapital og gjeld		1 534 549	5 180 231

 BankID Signing
Anders Kohler Fugelli
2025-06-17

 BankID Signing
Tone Bjørnov
2025-06-17

 BankID Signing
Øystein Soug
2025-06-18

 BankID Signing
John Sigurd Mjøen Svendsen
2025-06-18

 Finnish FTN
Reijo Juhani Salonen
2025-06-18

Oslo, 17.06.2025

Styret i Pharnasum Therapeutics AS

Anders Kohler Fugelli
styreleder/daglig leder

Øystein Soug
styremedlem

John Sigurd Mjøen Svendsen
styremedlem

Reijo Juhani Salonen
styremedlem

Tone Bjørnov
styremedlem



NOTER TIL ÅRSREGNSKAPET FOR 2024

Regnskapsprinsipper

Årsregnskapet er satt opp i samsvar med regnskapsloven og NRS 8 - God regnskapsskikk fo

DRIFTSINNTEKTER

Inntektsføring ved salg av varer skjer på leveringstidspunktet. Tjenester inntektsføres etter levering. Offentlige tilskudd medtas som driftsinntekter.

SKATT

Skattekostnaden i resultatregnskapet omfatter både periodens betalbare skatt og endring i utsatt skatt. Utsatt skatt er beregnet med 22 % på grunnlag av de midlertidige forskjeller som eksisterer mellom regnskapsmessige og skattemessige verdier, samt ligningsmessig underskudd til fremføring ved utgangen av regnskapsåret. Skatteøkende og skattereduserende midlertidige forskjeller som reverserer eller kan reverseres i samme periode er utlignet og nettoført.

IMMATERIELLE EIENDELER

Utgifter til immaterielle eiendeler, herunder utgifter til patent, er balanseført i utstrekning kriteriene for balanseføring er oppfylt. Den immaterielle eiendelen avskrives i henhold til antatt økonomisk levetid.

Løpende kostnader til forskning og utvikling er kostnadsført.

KLASSIFISERING OG VURDERING AV BALANSEPOSTER

Anleggsmidler omfatter eiendeler bestemt til varig eie og bruk. Anleggsmidler er vurdert til anskaffelseskost. Varige driftsmidler balanseføres og avskrives over driftsmidlets økonomiske levetid. Varige driftsmidler nedskrives til gjenvinnbart beløp ved verdifall som forventes ikke å være forbigående. Gjenvinnbart beløp er det høyeste av netto salgsverdi og verdi i bruk. Verdi i bruk er nåverdi av fremtidige kontantstrømmer knyttet til eiendelen. Nedskrivningen reverseres når grunnlaget for nedskrivningen ikke lenger er til stede.

Omløpsmidler og kortsiktig gjeld omfatter normalt poster som forfaller til betaling innen ett år etter balansedagen, samt poster som knytter seg til varekretsløpet. Omløpsmidler vurderes til laveste verdi av anskaffelseskost og virkelig verdi.

FORDRINGER

Kundefordringer og andre fordringer oppføres til pålydende etter fradrag for avsetning til forventet tap. Avsetning til tap gjøres på grunnlag av en individuell vurdering av de enkelte fordringene.


Note 1 Offentlig tilskudd


Type tilskudd	2024	2023
SkatteFUNN	552 250	292 015
Regionalt Forskningsfond (RFF)	437 642	1 087 485
Sum	989 892	1 379 500

 BankID Signing
Anders Kohler Fugelli
2025-06-17

 BankID Signing
Tone Bjørnov
2025-06-17

 BankID Signing
Øystein Soug
2025-06-18

 BankID Signing
John Sigurd Mjøen Svendsen
2025-06-18

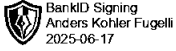
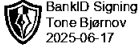
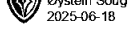
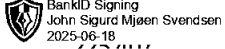
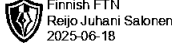
 Finnish FTN
Reijo Juhani Salonen
2025-06-18

 IVELL SIGNATURE



Note 2 Lønnskostnader, antall årsverk, honorarer til styre og revisor

LØNNSKOSTNADER

	2024	
Lønninger	1 197 959	
Arbeidsgiveravgift	187 664	
Pensjonskostnader	132 989	
Andre ytelser	0	
Sum	1 518 611	 266
		1 911 669

Selskapet har i 2024 sysselsatt 1,2 årsverk.

Det er ikke utbetalt honorar til styret i regnskapsåret.

Selskapet er pliktig til å ha tjenestepensjonsordning etter lov om obligatorisk tjenestepensjon og selskapets pensjonsordning tilfredsstiller kravene i denne lov.

Kostnadsført godtgjørelse til revisor (inkl. teknisk bistand med årsregnskap og attestasjon Skattefunn/RFF) for 2024 var kr 114 000 og tilsvarende for år 2023 var kr 194 403.

Note 3 Anleggsmidler

	Driftsløsøre, inventar ol.	Sum
Anskaffelseskost pr. 01.01.24	38 633	38 633
= Anskaffelseskost 31.12.24	38 633	38 633
Akkumulerte avskrivninger 31.12.24	35 409	35 409
= Bokført verdi 31.12.24	3 224	3 224
Årets ordinære avskrivninger	12 876	12 876
Økonomisk levetid	3 år	

Note 4 Spesifikasjon av driftskostnader

	2024	2023
Fremmede tjenester	1 802 465	628 666
Andre driftskostnader	489 550	283 313
Sum driftskostnader	2 292 015	911 980

Selskapet har utgiftsført forskning- og utviklingskostnader løpende.



Note 5 Skatt

Årets skattekostnad

Resultatført skatt på ordinært resultat:

Betalbar skatt

Endring i utsatt skattefordel


Skattekostnad ordinært resultat

2024

0


0


0

 BankID Signing
Anders Kohler Fugelli
2025-06-17

 BankID Signing
Tone Bjørnov
2025-06-17

 BankID Signing
Øystein Soug
2025-06-18

 BankID Signing
John Sigurd Mjøen Svendsen
2025-06-18

 Finnish FTN
Reijo Juhari Salonen
2025-06-18

Skattepliktig inntekt:

Resultat før skatt

Permanente forskjeller

Endring i midlertidige forskjeller

Skattepliktig inntekt

-2 810 897

-530 461

-6 054

-3 347 412

-1 750 939

-606 320

4 763

-2 352 496

Betalbar skatt i balansen:

Betalbar skatt på årets resultat

Sum betalbar skatt i balansen

0

0

0

0

0

0

Skatteeffekten av midlertidige forskjeller og underskudd til fremføring som har gitt opphav til utsatt skatt og utsatte skattefordeler, spesifisert på typer av midlertidige forskjeller

	2024	2023	Endring
Varige driftsmidler	3 224	-2 830	-6 054
Sum	3 224	-2 830	-6 054
Akkumulert fremførbart underskudd	-43 038 183	-39 690 771	3 347 412
Inngår ikke i beregningen av utsatt skatt	43 034 959	39 693 601	-3 341 358
Utsatt skattefordel (22 %)	0	0	0

I henhold til God regnskapsskikk for små foretak balanseføres ikke utsatt skattefordel.

Note 6 Egenkapitalbevegelse

	Aksjekapital	Overkurs	Annen EK/udekket tap	Sum egenkapital
Pr. 31.12.2023	316 642	2 468 680	0	2 785 322
Fra årets resultat	0	0	-2 810 897	-2 810 897
Udekket tap mot overkurs		-2 468 680	2 468 680	0
Pr 31.12.2024	316 642	0	-342 217	-25 575

Selskapets egenkapital er negativ ved utgangen av året. Se nærmere redegjørelse om fortsatt drift i note 10.



Note 7 Kortsiktige fordringer

	2024
Påløpt, ikke utbetalt tilskudd SkatteFUNN	552 250
Andre kortsiktige fordringer	621 432
Sum kortsiktige fordringer	1 173 682

	BankID Signing Anders Kohler Fugelli 2025-06-17
	BankID Signing Tone Bjørnov 2025-06-17
	BankID Signing Øystein Soug 2025-06-18
	BankID Signing John Sigurd Mjøen Svendsen 2025-06-18
	*** ** Finnish FTN Reijo Juhari Salonen 2025-06-18

Note 8 Bankinnskudd, bundne

Innestående midler på skattetrekkskonto (bundne midler) pr. 31.12.24 er på kr 64 235, som tilsvarer skyldig skattetrekk pr. samme dato.

Note 9 Aksjonærer

AKSJEKAPITALEN I PHARMASUM THERAPEUTICS AS PR. 31.12 BESTÅR AV:

	Antall	Pålydende	Bokført
Ordinære aksjer	3 166 419	0,1	316 642
Sum	3 166 419		316 642

EIERSTRUKTUR

De største aksjonærene i % pr. 31.12 var:

	Ordinære	Eierandel	Stemmeandel
Jahatt As	485 085	15,3	15,3
Jakob Hatteland Holding As	414 954	13,1	13,1
Pharmapatent As	258 340	8,2	8,2
Fugelli Invest As	250 250	7,9	7,9
Inven2 As	103 448	3,3	3,3
Anders Kohler Fugelli	96 307	3,0	3,0
North Murray As	76 930	2,4	2,4
Pharma Holdings As	68 142	2,2	2,2
Heyern As	67 560	2,1	2,1
Bent Eriksen As	63 800	2,0	2,0
Sum >2% eierandel	1 884 816	59,5	59,5
Sum øvrige	1 281 603	40,5	40,5
Totalt antall aksjer	3 166 419	100,0	100,0

AKSJER EIET AV MEDLEMMER I STYRET OG DAGLIG LEDER:

Navn	Verv	Ordinære
Anders Kohler Fugelli	styreleder/daglig leder	96 307
Totalt antall aksjer		96 307



Note 10 Fortsatt drift

Årsregnskapet er avlagt under forutsetning om fortsatt drift.

Selskapet har en likviditetsbeholdning på 0,3 millioner NOK per 31. desember 2024.


Selskapet er i prosess med å avslutte en emisjon i juni 2025 som vil innbringe minimum 1,2 arbeides videre med ytterligere tilførsel av kapital senere i 2025.


Selskapet driver med forskning og er avhengig av slik tilførsel av ytterligere kapital i 2025. Basert på at de foreliggende planer gjennomføres med tilfredsstillende resultat, anses sannsynligheten for videre finansiering som stor. Markedspotensialet for selskapet produkt, og interessen fra industrien tilsier dette. I den grad ytterligere finansiering ikke faller på plass, vil selskapet nedskalere aktivitetsnivået.

 BankID Signing
Anders Kohler Fugelli
2025-06-17

 BankID Signing
Tone Bjørnov
2025-06-17

 BankID Signing
Øystein Soug
2025-06-18

 BankID Signing
John Sigurd Mjøen Svendsen
2025-06-18

 Finnish FTN
Reijo Juhani Salonen
2025-06-18

Note 11 Langsiktig gjeld

	2024	2023
Annen langsiktig gjeld	1 068 437	1 068 437
Sum annen langsiktig gjeld	1 068 437	1 068 437

Posten annen langsiktig gjeld består av to poster. Selskapet har en gjeld til Universitetet i Tromsø på kr 587 861 som forfaller i 2027. Videre er det en gjeld til selskapet O2H Venture på kr 481 576. Dette selskapet er en samarbeidspartner og gjelden forfaller først når selskapet har likviditet til nedbetaling.

Note 12 Kortsiktig gjeld

	2024	2023
Lån fra ansatte og aksjonærer	0	0
Lønn og feriepenger	157 577	281 362
Avsetninger rentekostnader	105 237	105 237
Forskudd FoU prosjekt	0	0
Sum annen kortsiktig gjeld	262 814	386 599



Årsregnskap 2024

Pharmasum Therapeutics AS

Resultatregnskap
Balanse
Noter til regnskapet



Org.nr.: 913 746 430



RESULTATREGNSKAP

PHARMASUM THERAPEUTICS AS

DRIFTSINNEKTER OG DRIFTSKOSTNADER	Note	2024	2023
Offentlige tilskudd	1	989 892	1 379 500
Sum driftsinntekter		989 892	1 379 500
Lønnskostnad	2	1 518 611	1 911 669
Avskrivning av driftsmidler og immatr. eiendeler	3	12 876	12 876
Annen driftskostnad	2, 4	2 292 015	911 980
Sum driftskostnader		3 823 503	2 836 525
Driftsresultat		-2 833 611	-1 457 025
FINANSINNEKTER OG FINANSKOSTNADER			
Renteinntekter		6 065	5 356
Annen finansinntekt		26 032	47
Rentekostnader		0	295 683
Annen finanskostnad		9 383	3 635
Resultat av finansposter		22 714	-293 914
Resultat før skattekostnad		-2 810 897	-1 750 939
Skattekostnad på resultat	5	0	0
Årsresultat		-2 810 897	-1 750 939
OVERFØRINGER			
Overført udekket tap mot EK/dekning fra overkurs	6	2 810 897	1 750 939
Sum overføringer		-2 810 897	-1 750 939



BALANSE

PHARMASUM THERAPEUTICS AS

EIENDELER	Note	2024	2023
VARIGE DRIFTSMIDLER			
Driftsløsøre og inventar	3	3 224	16 100
Sum varige driftsmidler		3 224	16 100
Sum anleggsmidler		3 224	16 100
OMLØPSMIDLER			
FORDRINGER			
Andre kortsiktige fordringer	7	1 173 682	859 648
Sum fordringer		1 173 682	859 648
Bankinnskudd	8	357 644	4 304 483
Sum omløpsmidler		1 531 325	5 164 131
Sum eiendeler		1 534 549	5 180 231



BALANSE

PHARMASUM THERAPEUTICS AS

EGENKAPITAL OG GJELD	Note	2024	2023
EGENKAPITAL			
INNSKUTT EGENKAPITAL			
Aksjekapital	6, 9	316 642	316 642
Overkurs	6	0	2 468 680
Sum innskutt egenkapital		316 642	2 785 322
OPPTJENT EGENKAPITAL			
Udekket tap	6	-342 217	0
Sum opptjent egenkapital		-342 217	0
Sum egenkapital		-25 575	2 785 322
GJELD			
ANNEN LANGSIKTIG GJELD			
Øvrig langsiktig gjeld	11	1 068 437	1 068 437
Sum annen langsiktig gjeld		1 068 437	1 068 437
KORTSIKTIG GJELD			
Leverandørgjeld		109 562	830 511
Skyldig offentlige avgifter		119 311	109 362
Annen kortsiktig gjeld	12	262 814	386 599
Sum kortsiktig gjeld		491 687	1 326 472
Sum gjeld		1 560 124	2 394 909
Sum egenkapital og gjeld		1 534 549	5 180 231

Oslo, 17.06.2025

Styret i Pharmasum Therapeutics AS

Anders Kohler Fugelli
styreleder/daglig leder

Øystein Soug
styremedlem

John Sigurd Mjøen Svendsen
styremedlem

Reijo Juhani Salonen
styremedlem

Tone Bjørnov
styremedlem



NOTER TIL ÅRSREGNSKAPET FOR 2024

Regnskapsprinsipper

Årsregnskapet er satt opp i samsvar med regnskapsloven og NRS 8 - God regnskapsskikk for små foretak.

DRIFTSINNTEKTER

Inntektsføring ved salg av varer skjer på leveringstidspunktet. Tjenester inntektsføres etter hvert som de leveres. Offentlige tilskudd medtas som driftsinntekter.

SKATT

Skattekostnaden i resultatregnskapet omfatter både periodens betalbare skatt og endring i utsatt skatt. Utsatt skatt er beregnet med 22 % på grunnlag av de midlertidige forskjeller som eksisterer mellom regnskapsmessige og skattemessige verdier, samt ligningsmessig underskudd til fremføring ved utgangen av regnskapsåret. Skatteøkende og skattereduserende midlertidige forskjeller som reverserer eller kan reverseres i samme periode er utlignet og nettoført.

IMMATERIELLE EIENDELER

Utgifter til immaterielle eiendeler, herunder utgifter til patent, er balanseført i utstrekning kriteriene for balanseføring er oppfylt. Den immaterielle eiendelen avskrives i henhold til antatt økonomisk levetid.

Løpende kostnader til forskning og utvikling er kostnadsført.

KLASSIFISERING OG VURDERING AV BALANSEPOSTER

Anleggsmidler omfatter eiendeler bestemt til varig eie og bruk. Anleggsmidler er vurdert til anskaffelseskost. Varige driftsmidler balanseføres og avskrives over driftsmidlets økonomiske levetid. Varige driftsmidler nedskrives til gjenvinnbart beløp ved verdifall som forventes ikke å være forbigående. Gjenvinnbart beløp er det høyeste av netto salgsverdi og verdi i bruk. Verdi i bruk er nåverdi av fremtidige kontantstrømmer knyttet til eiendelen. Nedskrivningen reverseres når grunnlaget for nedskrivningen ikke lenger er til stede.

Omløpsmidler og kortsiktig gjeld omfatter normalt poster som forfaller til betaling innen ett år etter balansedagen, samt poster som knytter seg til varekretsløpet. Omløpsmidler vurderes til laveste verdi av anskaffelseskost og virkelig verdi.

FORDRINGER

Kundefordringer og andre fordringer oppføres til pålydende etter fradrag for avsetning til forventet tap. Avsetning til tap gjøres på grunnlag av en individuell vurdering av de enkelte fordringene.

Note 1 Offentlig tilskudd

Type tilskudd	2024	2023
SkatteFUNN	552 250	292 015
Regionalt Forskningsfond (RFF)	437 642	1 087 485
Sum	989 892	1 379 500



Note 2 Lønnskostnader, antall årsverk, honorarer til styre og revisor

LØNSSKOSTNADER

	2024	2023
Lønninger	1 197 959	1 543 948
Arbeidsgiveravgift	187 664	225 407
Pensjonskostnader	132 989	142 048
Andre ytelser	0	266
Sum	1 518 611	1 911 669

Selskapet har i 2024 sysselsatt 1,2 årsverk.

Det er ikke utbetalt honorar til styret i regnskapsåret.

Selskapet er pliktig til å ha tjenestepensjonsordning etter lov om obligatorisk tjenestepensjon og selskapets pensjonsordning tilfredsstiller kravene i denne lov.

Kostnadsført godtgjørelse til revisor (inkl. teknisk bistand med årsregnskap og attestasjon Skattefunn/RFF) for 2024 var kr 114 000 og tilsvarende for år 2023 var kr 194 403.

Note 3 Anleggsmidler

	Driftsløsøre, inventar ol.	Sum
Anskaffelseskost pr. 01.01.24	38 633	38 633
= Anskaffelseskost 31.12.24	38 633	38 633
Akkumulerte avskrivninger 31.12.24	35 409	35 409
= Bokført verdi 31.12.24	3 224	3 224
Årets ordinære avskrivninger	12 876	12 876
Økonomisk levetid	3 år	

Note 4 Spesifikasjon av driftskostnader

	2024	2023
Fremmede tjenester	1 802 465	628 666
Andre driftskostnader	489 550	283 313
Sum driftskostnader	2 292 015	911 980

Selskapet har utgiftsført forskning- og utviklingskostnader løpende.



Note 5 Skatt

Årets skattekostnad	2024	2023
Resultatført skatt på ordinært resultat:		
Betalbar skatt	0	0
Endring i utsatt skattefordel	0	0
Skattekostnad ordinært resultat	0	0
Skattepliktig inntekt:		
Resultat før skatt	-2 810 897	-1 750 939
Permanente forskjeller	-530 461	-606 320
Endring i midlertidige forskjeller	-6 054	4 763
Skattepliktig inntekt	-3 347 412	-2 352 496
Betalbar skatt i balansen:		
Betalbar skatt på årets resultat	0	0
Sum betalbar skatt i balansen	0	0

Skatteeffekten av midlertidige forskjeller og underskudd til fremføring som har gitt opphav til utsatt skatt og utsatte skattefordeler, spesifisert på typer av midlertidige forskjeller

	2024	2023	Endring
Varige driftsmidler	3 224	-2 830	-6 054
Sum	3 224	-2 830	-6 054
Akkumulert fremførbart underskudd	-43 038 183	-39 690 771	3 347 412
Inngår ikke i beregningen av utsatt skatt	43 034 959	39 693 601	-3 341 358
Utsatt skattefordel (22 %)	0	0	0

I henhold til God regnskapsskikk for små foretak balanseføres ikke utsatt skattefordel.

Note 6 Egenkapitalbevegelse

	Aksjekapital	Overkurs	Annen EK/udekket tap	Sum egenkapital
Pr. 31.12.2023	316 642	2 468 680	0	2 785 322
Fra årets resultat	0	0	-2 810 897	-2 810 897
Udekket tap mot overkurs		-2 468 680	2 468 680	0
Pr 31.12.2024	316 642	0	-342 217	-25 575

Selskapets egenkapital er negativ ved utgangen av året. Se nærmere redegjørelse om fortsatt drift i note 10.



Note 7 Kortsiktige fordringer

	2024	2023
Påløpt, ikke utbetalt tilskudd SkatteFUNN	552 250	292 015
Andre kortsiktige fordringer	621 432	567 633
Sum kortsiktige fordringer	1 173 682	859 648

Note 8 Bankinnskudd, bundne

Innestående midler på skattetrekkskonto (bundne midler) pr. 31.12.24 er på kr 64 235, som tilsvarer skyldig skattetrekk pr. samme dato.

Note 9 Aksjonærer

AKSJEKAPITALEN I PHARMASUM THERAPEUTICS AS PR. 31.12 BESTÅR AV:

	Antall	Pålydende	Bokført
Ordinære aksjer	3 166 419	0,1	316 642
Sum	3 166 419		316 642

EIERSTRUKTUR

De største aksjonærene i % pr. 31.12 var:

	Ordinære	Eierandel	Stemmeandel
Jahatt As	485 085	15,3	15,3
Jakob Hatteland Holding As	414 954	13,1	13,1
Pharmapatent As	258 340	8,2	8,2
Fugelli Invest As	250 250	7,9	7,9
Inven2 As	103 448	3,3	3,3
Anders Kohler Fugelli	96 307	3,0	3,0
North Murray As	76 930	2,4	2,4
Pharma Holdings As	68 142	2,2	2,2
Heyern As	67 560	2,1	2,1
Bent Eriksen As	63 800	2,0	2,0
Sum >2% eierandel	1 884 816	59,5	59,5
Sum øvrige	1 281 603	40,5	40,5
Totalt antall aksjer	3 166 419	100,0	100,0

AKSJER EIET AV MEDLEMMER I STYRET OG DAGLIG LEDER:

Navn	Verv	Ordinære
Anders Kohler Fugelli	styreleder/daglig leder	96 307
Totalt antall aksjer		96 307



Note 10 Fortsatt drift

Årsregnskapet er avlagt under forutsetning om fortsatt drift.

Selskapet har en likviditetsbeholdning på 0,3 millioner NOK per 31. desember 2024.

Selskapet er i prosess med å avslutte en emisjon i juni 2025 som vil innbringe minimum 1,2 millioner. Det arbeides videre med ytterligere tilførsel av kapital senere i 2025.

Selskapet driver med forskning og er avhengig av slik tilførsel av ytterligere kapital i 2025. Basert på at de foreliggende planer gjennomføres med tilfredsstillende resultat, anses sannsynligheten for videre finansiering som stor. Markedspotensialet for selskapet produkt, og interessen fra industrien tilsier dette. I den grad ytterligere finansiering ikke faller på plass, vil selskapet nedskalere aktivitetsnivået.

Note 11 Langsiktig gjeld

	2024	2023
Annen langsiktig gjeld	1 068 437	1 068 437
Sum annen langsiktig gjeld	1 068 437	1 068 437

Posten annen langsiktig gjeld består av to poster. Selskapet har en gjeld til Universitetet i Tromsø på kr 587 861 som forfaller i 2027. Videre er det en gjeld til selskapet O2H Venture på kr 481 576. Dette selskapet er en samarbeidspartner og gjelden forfaller først når selskapet har likviditet til nedbetaling.

Note 12 Kortsiktig gjeld

	2024	2023
Lån fra ansatte og aksjonærer	0	0
Lønn og feriepenger	157 577	281 362
Avsetninger rentekostnader	105 237	105 237
Forskudd FoU prosjekt	0	0
Sum annen kortsiktig gjeld	262 814	386 599