



ÅRSREGNSKAPET FOR REGNSKAPSÅRET 2021 - GENERELL INFORMASJON

Enheten

Organisasjonsnummer: 994 545 892
Organisasjonsform: Aksjeselskap
Foretaksnavn: GARUDA OSLO AS
Forretningsadresse: Haakon VII's gate 9
0161 OSLO

Regnskapsår

Årsregnskapets periode: 01.01.2021 - 31.12.2021

Konsern

Morselskap i konsern: Nei

Regnskapsregler

Regler for små foretak benyttet: Ja
Benyttet ved utarbeidelsen av årsregnskapet til selskapet: Regnskapslovens alminnelige regler

Årsregnskapet fastsatt av kompetent organ

Bekreftet av representant for selskapet: Ole Christian Stubberud
Dato for fastsettelse av årsregnskapet: 19.01.2022

Grunnlag for avgivelse

År 2021: Årsregnskapet er elektronisk innlevert
År 2020: Tall er hentet fra elektronisk innlevert årsregnskap fra 2021

Det er ikke krav til at årsregnskapet m.v. som sendes til Regnskapsregisteret er undertegnet. Kontrollen på at dette er utført ligger hos revisor/enhetens øverste organ. Sikkerheten ivaretas ved at innsender har rolle/rettighet for innsending av årsregnskapet via Altinn, og ved at det bekreftes at årsregnskapet er fastsatt av kompetent organ.

Brønnøysundregistrene, 07.03.2023



Resultatregnskap

Beløp i: NOK	Note	2021	2020
RESULTATREGNSKAP			
Inntekter			
Salgsinntekt		8 628 000	3 966 740
Annen driftsinntekt			16 509
Sum inntekter		8 628 000	3 983 249
Kostnader			
Varekostnad		775 918	440 209
Lønnskostnad	1	2 950 267	2 008 083
Avskrivning av driftsmidler og immaterielle eiendeler		4 800	
Annen driftskostnad	1	836 710	640 577
Sum kostnader		4 567 694	3 088 869
Driftsresultat		4 060 306	894 380
Finansinntekter og finanskostnader			
Annen renteinntekt			86
Sum finansinntekter			86
Annen rentekostnad		121	344
Sum finanskostnader		121	344
Netto finans		-121	-257
Ordinært resultat før skattekostnad		4 060 185	894 122
Skattekostnad på ordinært resultat	2	896 545	196 707
Ordinært resultat etter skattekostnad		3 163 640	697 415
Årsresultat	4	3 163 640	697 415
Årsresultat etter minoritetsinteresser		3 163 640	697 415
Totalresultat		3 163 640	697 415
Overføringer og disponeringer			
Ordinært utbytte	4	3 000 000	697 000



Resultatregnskap

Beløp i: NOK	Note	2021	2020
Avsatt til annen egenkapital		163 640	415
Sum overføringer og disponeringer		3 163 640	697 415



Balanse

Beløp i: NOK	Note	2021	2020
BALANSE - EIENDELER			
Anleggsmidler			
Immaterielle eiendeler			
Utsatt skattefordel	2		
Varige driftsmidler			
Driftsløsøre, inventar o.a. utstyr		16 270	
Sum varige driftsmidler		16 270	
Sum anleggsmidler		16 270	0
Omløpsmidler			
Varer			
Fordringer			
Kundefordringer		567 500	907 500
Andre kortsiktige fordringer		91 024	72 691
Sum fordringer		658 524	980 191
Bankinnskudd, kontanter og lignende			
Bankinnskudd, kontanter o.l.	5	4 326 375	802 916
Sum bankinnskudd, kontanter og lignende		4 326 375	802 916
Sum omløpsmidler		4 984 900	1 783 108
SUM EIENDELER		5 001 169	1 783 108
BALANSE - EGENKAPITAL OG GJELD			
Egenkapital			
Innskutt egenkapital			
Aksjekapital	3	150 000	150 000
Beholdning av egne aksjer	3		
Overkurs		500	500
Sum innskutt egenkapital		150 500	150 500



Balanse

Beløp i: NOK	Note	2021	2020
Opptjent egenkapital			
Annen egenkapital		170 785	7 145
Sum opptjent egenkapital		170 785	7 145
Sum egenkapital	4	321 285	157 645
Gjeld			
Langsiktig gjeld			
Utsatt skatt	2	771	4 123
Sum avsetninger for forpliktelser		771	4 123
Annen langsiktig gjeld			
Sum langsiktig gjeld		771	4 123
Kortsiktig gjeld			
Leverandørgjeld		-1 088	18 122
Betalbar skatt	2	899 897	191 484
Skyldig offentlige avgifter		531 090	533 425
Utbytte	4	3 000 000	697 000
Annen kortsiktig gjeld		249 214	181 309
Sum kortsiktig gjeld		4 679 113	1 621 340
Sum gjeld		4 679 884	1 625 463
SUM EGENKAPITAL OG GJELD		5 001 169	1 783 108



Brønnøysundregistrene

ÅRSREGNSKAP FOR REGNSKAPSÅRET 2021 - GENERELL INFORMASJON

Journalnummer: 2022 116704

Enheten

Organisasjonsnummer: 994 545 892
Organisasjonsform: Aksjeselskap
Foretaksnavn: GARUDA OSLO AS
Forretningsadresse: Haakon VIIIs gate 9
0161 OSLO

Regnskapsår

Årsregnskapets periode: 01.01.2021 - 31.12.2021

Konsern

Morselskap i konsern: Nei

Regnskapsregler

Regler for små foretak benyttet: Ja
Benyttet ved utarbeidelsen av
årsregnskapet til selskapet: Regnskapslovens alminnelige regler

Årsregnskapet fastsatt av kompetent organ

Bekreftet av representant for selskapet: Ole Christian Stubberud
Dato for fastsettelse av årsregnskapet: 19.01.2022

Grunnlag for avgivelse

År 2021: Årsregnskap er elektronisk innlevert.
År 2020: Tall er hentet fra elektronisk innlevert årsregnskap fra 2021.

Det er ikke krav til at årsregnskapet m.v. som sendes til Regnskapsregisteret er undertegnet. Kontrollen på at dette er utført ligger hos revisor/enhetens øverste organ. Sikkerheten ivaretas ved at innsender har rolle/rettighet for innsending av årsregnskapet via Altinn, og ved at det bekreftes at årsregnskapet er fastsatt av kompetent organ.

Brønnøysundregistrene, 16.02.2022



Organisasjonsnr: 994 545 892
GARUDA OSLO AS

RESULTATREGNSKAP

Beløp i: NOK	Note	2021	2020
RESULTATREGNSKAP			
Inntekter			
Salgsinntekt		8 628 000	3 966 740
Annen driftsinntekt			16 509
Sum inntekter		8 628 000	3 983 249
Kostnader			
Varekostnad		775 918	440 209
Lønnskostnad	1	2 950 267	2 008 083
Avskrivning av driftsmidler og immaterielle eiendeler		4 800	
Annen driftskostnad	1	836 710	640 577
Sum kostnader		4 567 694	3 088 869
Driftsresultat		4 060 306	894 380
Finansinntekter og finanskostnader			
Annen renteinntekt			86
Sum finansinntekter			86
Annen rentekostnad		121	344
Sum finanskostnader		121	344
Netto finans		-121	-257
Ordinært resultat før skattekostnad			
Skattekostnad på ordinært resultat	2	896 545	196 707
Ordinært resultat etter skattekostnad		3 163 640	697 415
Årsresultat	4	3 163 640	697 415
Årsresultat etter minoritetsinteresser		3 163 640	697 415
Totalresultat		3 163 640	697 415
Overføringer og disponeringer			
Ordinært utbytte	4	3 000 000	697 000
Avsatt til annen egenkapital		163 640	415
Sum overføringer og disponeringer		3 163 640	697 415



Organisasjonsnr: 994 545 892
GARUDA OSLO AS

BALANSE

Beløp i: NOK	Note	2021	2020
BALANSE - EIENDELER			
Anleggsmidler			
Immaterielle eiendeler			
Utsatt skattefordel	2		
Varige driftsmidler			
Driftsløsøre, inventar o. a. utstyr			
Sum varige driftsmidler		16 270	
Sum anleggsmidler		16 270	0
Omløpsmidler			
Varer			
Fordringer			
Kundefordringer		567 500	907 500
Andre kortsiktige fordringer		91 024	72 691
Sum fordringer		658 524	980 191
Bankinnskudd, kontanter og lignende			
Bankinnskudd, kontanter o. l.			
Sum bankinnskudd, kontanter og lignende	5	4 326 375	802 916
Sum omløpsmidler		4 984 900	1 783 108
SUM EIENDELER		5 001 169	1 783 108
BALANSE - EGENKAPITAL OG GJELD			
Egenkapital			
Innskutt egenkapital			
Aksjekapital	3	150 000	150 000
Beholdning av egne aksjer	3		
Overkurs		500	500
Sum innskutt egenkapital		150 500	150 500
Opptjent egenkapital			
Annen egenkapital		170 785	7 145
Sum opptjent egenkapital		170 785	7 145
Sum egenkapital	4	321 285	157 645



Gjeld			
Langsiktig gjeld			
Utsatt skatt	2	771	4 123
Sum avsetninger for forpliktelseser		771	4 123
Annen langsiktig gjeld			
Sum langsiktig gjeld		771	4 123
Kortsiktig gjeld			
Leverandørgjeld		-1 088	18 122
Betalbar skatt	2	899 897	191 484
Skyldig offentlige avgifter		531 090	533 425
Utbytte	4	3 000 000	697 000
Annen kortsiktig gjeld		249 214	181 309
Sum kortsiktig gjeld		4 679 113	1 621 340
Sum gjeld		4 679 884	1 625 463
SUM EGENKAPITAL OG GJELD		5 001 169	1 783 108



Organisasjonsnr: 994 545 892
GARUDA OSLO AS

NOTEOPPLYSNINGER - SELSKAP - alle poster oppgitt i hele tall

Note

Antall aksjer og aksjeeiere

Note

2

Antall årsverk i regnskapsåret

Virksomheten har hatt følgende antall årsverk:

1.00

Omløpsmidler Startdato Sluttdato Endring

Skattemessig fremf.undersk. Startdato Sluttdato Endring

Kortsiktig gjeld Startdato Sluttdato Endring



Statsaut. revisor
John Asle Johnsen AS

Uavhengig revisors beretning

Til generalforsamlingen i Garuda Oslo AS

Konklusjon

Vi har revidert Garuda Oslo AS' årsregnskap som viser et overskudd på kr 3 163 640. Årsregnskapet består av balanse per 31. desember 2021, resultatregnskap for regnskapsåret avsluttet per denne datoen og noter til årsregnskapet, herunder et sammendrag av viktige regnskapsprinsipper.

Etter vår mening

- oppfyller årsregnskapet gjeldende lovkrav, og
- gir årsregnskapet et rettviseende bilde av selskapets finansielle stilling per 31. desember 2021 og av dets resultat og kontantstrømmer for regnskapsåret avsluttet per denne datoen i samsvar med regnskapslovens regler og god regnskapsskikk i Norge.

Grunnlag for konklusjonen

Vi har gjennomført revisjonen i samsvar med de internasjonale revisjonsstandardene International Standards on Auditing (ISA-ene). Våre oppgaver og plikter i henhold til disse standardene er beskrevet nedenfor under Revisors oppgaver og plikter ved revisjonen av årsregnskapet. Vi er uavhengige av selskapet slik det kreves i lov, forskrift og International Code of Ethics for Professional Accountants (inkludert internasjonale uavhengighetsstandarder) utstedt av the International Ethics Standards Board for Accountants (IESBA-reglene), og vi har overholdt våre øvrige etiske forpliktelser i samsvar med disse kravene. Innhentet revisjonsbevis er etter vår vurdering tilstrekkelig og hensiktsmessig som grunnlag for vår konklusjon.

Ledelsens ansvar for årsregnskapet

Ledelsen er ansvarlig for å utarbeide årsregnskapet og for at det gir et rettviseende bilde i samsvar med regnskapslovens regler og god regnskapsskikk i Norge. Ledelsen er også ansvarlig for slik intern kontroll som den finner nødvendig for å kunne utarbeide et årsregnskap som ikke inneholder vesentlig feilinformasjon, verken som følge av misligheter eller utilsiktede feil.

Ved utarbeidelsen av årsregnskapet må ledelsen ta standpunkt til selskapets evne til fortsatt drift og opplyse om forhold av betydning for fortsatt drift. Forutsetningen om fortsatt drift skal legges til grunn for årsregnskapet så lenge det ikke er sannsynlig at virksomheten vil bli avviklet.

Revisors oppgaver og plikter ved revisjonen av årsregnskapet

Vårt mål er å oppnå betryggende sikkerhet for at årsregnskapet som helhet ikke inneholder vesentlig feilinformasjon, verken som følge av misligheter eller utilsiktede feil, og å avgi en revisjonsberetning som inneholder vår konklusjon. Betryggende sikkerhet er en høy grad av sikkerhet, men ingen garanti for at en revisjon utført i samsvar med ISA-ene, alltid vil avdekke vesentlig feilinformasjon som eksisterer. Feilinformasjon kan oppstå som følge av misligheter eller utilsiktede feil. Feilinformasjon blir vurdert som vesentlig dersom den enkeltvis eller samlet med

Engebrets vei 3, 0275 Oslo, Norge
E-post: post@revisjonstjenester.no
Telefon: + 47 45 90 46 30
Faks: + 47 21 55 75 12
Nettside: www.revisjonstjenester.no

Revisjon, skatt og økonomisk rådgivning

Org. nr. 996 260 968 MVA Foretaksregisteret
Gjennom Certus Revisjon AS – medlem av MSI Global Alliance






Statsaut. revisor
John Asle Johnsen AS

rimelighet kan forventes å påvirke økonomiske beslutninger som brukerne foretar basert på årsregnskapet.

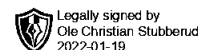
For videre beskrivelse av revisors oppgaver og plikter vises det til
<https://revisorforeningen.no/revisjonsberetninger>

Oslo, 19. Januar 2022

Statsaut. revisor John Asle Johnsen AS



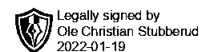
John Asle Johnsen
Statsautorisert revisor



Årsregnskap 2021 Garuda Oslo AS

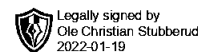
**Resultatregnskap
Balanse
Noter til regnskapet**

Org.nr.: 994 545 892



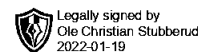
Resultatregnskap Garuda Oslo AS

DRIFTSINNEKTER OG DRIFTSKOSTNADER	NOTE	2021	2020
Salgsinntekt		8 628 000	3 966 740
Annen driftsinntekt		0	16 509
Sum driftsinntekter		8 628 000	3 983 249
Varekostnad		775 918	440 209
Lønnskostnad	1	2 950 267	2 008 083
Avskrivning av driftsmidler og immaterielle eiendeler		4 800	0
Annen driftskostnad	1	836 710	640 577
Sum driftskostnader		4 567 694	3 088 869
Driftsresultat		4 060 306	894 380
FINANSINNEKTER OG FINANSKOSTNADER			
Annen renteinntekt		0	86
Annen rentekostnad		121	344
Resultat av finansposter		-121	-257
Ordinært resultat før skattekostnad		4 060 185	894 122
Skattekostnad på ordinært resultat	2	896 545	196 707
Ordinært resultat		3 163 640	697 415
EKSTRAORDINÆRE INNEKTER OG KOSTNADER			
Årsresultat	4	3 163 640	697 415
OVERFØRINGER			
Avsatt til utbytte	4	3 000 000	697 000
Avsatt til annen egenkapital		163 640	415
Sum overføringer		3 163 640	697 415



Balanse Garuda Oslo AS

EIENDELER	NOTE	2021	2020
ANLEGGSMIDLER			
IMMATERIELLE EIENDELER			
VARIGE DRIFTSMIDLER			
Driftsløsøre, inventar o.a. utstyr		16 270	0
Sum varige driftsmidler		16 270	0
FINANSIELLE ANLEGGSMIDLER			
Sum anleggsmidler		16 270	0
OMLØPSMIDLER			
FORDRINGER			
Kundefordringer		567 500	907 500
Andre kortsiktige fordringer		91 024	72 691
Sum fordringer		658 524	980 191
INVESTERINGER			
Bankinnskudd, kontanter o.l.	5	4 326 375	802 916
Sum omløpsmidler		4 984 900	1 783 108
Sum eiendeler		5 001 169	1 783 108



Balanse Garuda Oslo AS

EGENKAPITAL OG GJELD	NOTE	2021	2020
INNSKUTT EGENKAPITAL			
Aksjekapital	3	150 000	150 000
Overkurs		500	500
Sum innskutt egenkapital		150 500	150 500
OPPTJENT EGENKAPITAL			
Annen egenkapital		170 785	7 145
Sum opptjent egenkapital		170 785	7 145
Sum egenkapital	4	321 285	157 645
GJELD			
AVSETNING FOR FORPLIKTELSER			
Utsatt skatt	2	771	4 123
ANNEN LANGSIKTIG GJELD			
KORTSIKTIG GJELD			
Leverandørgjeld		-1 088	18 122
Betalbar skatt	2	899 897	191 484
Skyldig offentlige avgifter		531 090	533 425
Utbytte	4	3 000 000	697 000
Annen kortsiktig gjeld		249 214	181 309
Sum kortsiktig gjeld		4 679 113	1 621 340
Sum gjeld		4 679 884	1 625 463
Sum egenkapital og gjeld		5 001 169	1 783 108

Oslo, 19.01.2022
Styret i Garuda Oslo AS

Ole Christian Stubberud
styreleder



Garuda Oslo AS

Legally signed by
Ole Christian Stubberud
2022-01-19
Årsregnskap 2021

Regnskapsprinsipper

Årsregnskapet er satt opp i samsvar med regnskapsloven og NRS 8 - God regnskapsskikk for små foretak.

DRIFTSINNTEKTER

Inntektsføring ved salg av varer skjer på leveringstidspunktet. Tjenester inntektsføres etter hvert som de leveres.

SKATT

Skattekostnaden i resultatregnskapet omfatter både periodens betalbare skatt og endring i utsatt skatt. Utsatt skatt er beregnet med 22 % på grunnlag av de midlertidige forskjeller som eksisterer mellom regnskapsmessige og skattemessige verdier, samt ligningsmessig underskudd til fremføring ved utgangen av regnskapsåret. Skatteøkende og skattereduserende midlertidige forskjeller som reverseres eller kan reverseres i samme periode er utlignet og nettoført.

KLASSIFISERING OG VURDERING AV ANLEGGSMIDLER

Anleggsmidler omfatter eiendeler bestemt til varig eie og bruk. Anleggsmidler er vurdert til anskaffelseskost. Varige driftsmidler balanseføres og avskrives over driftsmidlets økonomiske levetid. Avskrivningsperioden for fast eiendom anskaffet etter 2009 er dekomponert i en del som gjelder råbygget og en del som gjelder faste tekniske installasjoner. Varige driftsmidler nedskrives til gjenvinnbart beløp ved verdifall som forventes ikke å være forbigående. Gjenvinnbart beløp er det høyeste av netto salgsverdi og verdi i bruk. Verdi i bruk er nåverdi av fremtidige kontantstrømmer knyttet til eiendelen. Nedskrivningen reverseres når grunnlaget for nedskrivningen ikke lenger er til stede.

KLASSIFISERING OG VURDERING AV OMLØPSMIDLER

Omløpsmidler og kortsiktig gjeld omfatter normalt poster som forfaller til betaling innen ett år etter balansedagen, samt poster som knytter seg til varekretsløpet. Omløpsmidler vurderes til laveste verdi av anskaffelseskost og virkelig verdi.

FORDRINGER

Kundefordringer og andre fordringer oppføres til pålydende etter fradrag for avsetning til forventet tap. Avsetning til tap gjøres på grunnlag av en individuell vurdering av de enkelte fordringene.

Note 1 Lønnskostnader og ytelser, godtgjørelser til daglig leder, styret og revisor

LØNNSKOSTNADER

	2021	2020
Lønninger	2 474 729	1 626 000
Arbeidsgiveravgift	363 292	234 352
Pensjonskostnader	97 559	105 592
Andre ytelser	14 687	42 139
Sum	2 950 267	2 008 083

Selskapet har i 2021 sysselsatt 1 årsverk.

PENSJONSFORPLIKTELSER

Selskapet er pliktig til å ha tjenestepensjonsordning etter lov om obligatorisk tjenestepensjon. Selskapets pensjonsordninger tilfredsstiller kravene i denne lov.

YTELSER TIL LEDENDE PERSONER

	STYRELEDER OG ANSATT
Lønn	2 391 608
Annen godtgjørelse	22 593
Sum	2 414 201

REVISOR

Kostnadsført revisjonshonorar for 2021 utgjør kr 18 200 eks. mva. I tillegg kommer honorar for andre tjenester med kr 2 400 eks. mva. og bistand med teknisk utarbeidelse av skattemelding og årsoppgjør kr 10 400 eks. mva.



Garuda Oslo AS

Legally signed by
Ole Christian Stubberud
2022-01-19
Årsregnskap 2021

Note 2 Skatt

ÅRETS SKATTEKOSTNAD	2021	2020
Resultatført skatt på ordinært resultat:		
Betalbar skatt	899 897	191 484
Endring i utsatt skatt	-3 352	5 223
Skattekostnad ordinært resultat	896 545	196 707
Skattepliktig inntekt:		
Ordinært resultat før skatt	4 060 185	894 122
Permanente forskjeller	15 020	0
Endring i midlertidige forskjeller	15 237	-23 742
Skattepliktig inntekt	4 090 442	870 381
Betalbar skatt i balansen:		
Betalbar skatt på årets resultat	899 897	326 924
Skyldig ilignet skatt fra tidligere år	0	-135 440
Sum betalbar skatt i balansen	899 897	191 484

Skatteeffekten av midlertidige forskjeller som har gitt opphav til utsatt skatt og utsatte skattefordeler, spesifisert på typer av midlertidige forskjeller

	2021	2020	ENDRING
Varige driftsmidler	-586	0	586
Fordringer	4 091	18 742	14 651
Sum	3 505	18 742	15 237
Grunnlag for utsatt skatt	3 505	18 742	15 237
Utsatt skatt (22 %)	771	4 123	3 352

Note 3 Aksjonærer

AKSJEKAPITALEN I GARUDA OSLO AS PR. 31.12 BESTÅR AV:

	ANTALL	PÅLYDENDE	BOKFØRT
Ordinære aksjer	150	1 000,0	150 000
Sum	150		150 000

EIERSTRUKTUR

De største aksjonærene i % pr. 31.12 var:

	ORDINÆRE	EIERANDEL	STEMMEANDEL
Ole Christian Stubberud	150	100,0	100,0

AKSJER OG OPSJONER EIET AV MEDLEMMER I STYRET OG DAGLIG LEDER:

NAVN	VERV	ORDINÆRE
Ole Christian Stubberud	styreleder	150
Totalt antall aksjer		150

Note 4 Egenkapital

	AKSJE- OVER KAPITAL KURS	ANNEN EGENKAPIT AL	SUM	
Pr. 31.12.2020	150 000	500	7 145	157 645
Pr. 01.01.2021	150 000	500	7 145	157 645
Årets overskudd			3 163 640	3 163 640
Avsatt utbytte			-3 000 000	-3 000 000
Pr. 31.12.2021	150 000	500	170 785	321 285



Garuda Oslo AS

Note 5 Bankinnskudd

Innestående midler på skattetrekkskonto (bundne midler) er på kr. 268 403.

Legally signed by
Ole Christian Stubberud
2022-01-19
Årsregnskap 2021

6 - Fordringer

	<u>2021</u>	<u>2020</u>
Kundefordringer	572 500	907 500
Avsetning tap	-5 000	-5 000
Sum fordringer	<u>567 500</u>	<u>902 500</u>

Det er foretatt tapsavsetninger basert på individuelle vurderinger, samt erfaringstall



Årsregnskap 2021 Garuda Oslo AS

Resultatregnskap
Balanse
Noter til regnskapet

Org.nr.: 994 545 892



Resultatregnskap Garuda Oslo AS

DRIFTSINNEKTER OG DRIFTSKOSTNADER	NOTE	2021	2020
Salgsinntekt		8 628 000	3 966 740
Annen driftsinntekt		0	16 509
Sum driftsinntekter		8 628 000	3 983 249
Varekostnad		775 918	440 209
Lønnskostnad	1	2 950 267	2 008 083
Avskrivning av driftsmidler og immaterielle eiendeler		4 800	0
Annen driftskostnad	1	836 710	640 577
Sum driftskostnader		4 567 694	3 088 869
Driftsresultat		4 060 306	894 380
FINANSINNEKTER OG FINANSKOSTNADER			
Annen renteinntekt		0	86
Annen rentekostnad		121	344
Resultat av finansposter		-121	-257
Ordinært resultat før skattekostnad		4 060 185	894 122
Skattekostnad på ordinært resultat	2	896 545	196 707
Ordinært resultat		3 163 640	697 415
EKSTRAORDINÆRE INNEKTER OG KOSTNADER			
Årsresultat	4	3 163 640	697 415
OVERFØRINGER			
Avsatt til utbytte	4	3 000 000	697 000
Avsatt til annen egenkapital		163 640	415
Sum overføringer		3 163 640	697 415



Balanse Garuda Oslo AS

EIENDELER	NOTE	2021	2020
ANLEGGSMIDLER			
IMMATERIELLE EIENDELER			
VARIGE DRIFTSMIDLER			
Driftsløsøre, inventar o.a. utstyr		16 270	0
Sum varige driftsmidler		16 270	0
FINANSIELLE ANLEGGSMIDLER			
Sum anleggsmidler		16 270	0
OMLØPSMIDLER			
FORDRINGER			
Kundefordringer		567 500	907 500
Andre kortsiktige fordringer		91 024	72 691
Sum fordringer		658 524	980 191
INVESTERINGER			
Bankinnskudd, kontanter o.l.	5	4 326 375	802 916
Sum omløpsmidler		4 984 900	1 783 108
Sum eiendeler		5 001 169	1 783 108



Balanse Garuda Oslo AS

EGENKAPITAL OG GJELD	NOTE	2021	2020
INNSKUTT EGENKAPITAL			
Aksjekapital	3	150 000	150 000
Overkurs		500	500
Sum innskutt egenkapital		150 500	150 500
OPPTJENT EGENKAPITAL			
Annen egenkapital		170 785	7 145
Sum opptjent egenkapital		170 785	7 145
Sum egenkapital	4	321 285	157 645
GJELD			
AVSETNING FOR FORPLIKTELSER			
Utsatt skatt	2	771	4 123
ANNEN LANGSIKTIG GJELD			
KORTSIKTIG GJELD			
Leverandørgjeld		-1 088	18 122
Betalbar skatt	2	899 897	191 484
Skyldig offentlige avgifter		531 090	533 425
Utbytte	4	3 000 000	697 000
Annen kortsiktig gjeld		249 214	181 309
Sum kortsiktig gjeld		4 679 113	1 621 340
Sum gjeld		4 679 884	1 625 463
Sum egenkapital og gjeld		5 001 169	1 783 108

Oslo, 19.01.2022
Styret i Garuda Oslo AS

Ole Christian Stubberud
styreleder



Garuda Oslo AS

Årsregnskap 2021

Regnskapsprinsipper

Årsregnskapet er satt opp i samsvar med regnskapsloven og NRS 8 - God regnskapsskikk for små foretak.

DRIFTSINNTEKTER

Inntektsføring ved salg av varer skjer på leveringstidspunktet. Tjenester inntektsføres etter hvert som de leveres.

SKATT

Skattekostnaden i resultatregnskapet omfatter både periodens betalbare skatt og endring i utsatt skatt. Utsatt skatt er beregnet med 22 % på grunnlag av de midlertidige forskjeller som eksisterer mellom regnskapsmessige og skattemessige verdier, samt ligningsmessig underskudd til fremføring ved utgangen av regnskapsåret. Skatteøkende og skattereduserende midlertidige forskjeller som reverserer eller kan reverseres i samme periode er utlignet og nettoført.

KLASSIFISERING OG VURDERING AV ANLEGGSMIDLER

Anleggsmidler omfatter eiendeler bestemt til varig eie og bruk. Anleggsmidler er vurdert til anskaffelseskost. Vange driftsmidler balanseføres og avskrives over driftsmidlets økonomiske levetid. Avskrivningsperioden for fast eiendom anskaffet etter 2009 er dekomponert i en del som gjelder råbygget og en del som gjelder faste tekniske installasjoner. Varige driftsmidler nedskrives til gjenvinnbart beløp ved verdifall som forventes ikke å være forbigående. Gjenvinnbart beløp er det høyeste av netto salgsverdi og verdi i bruk. Verdi i bruk er nåverdi av fremtidige kontantstrømmer knyttet til eiendelen. Nedskrivningen reverseres når grunnlaget for nedskrivningen ikke lenger er til stede.

KLASSIFISERING OG VURDERING AV OMLØPSMIDLER

Omløpsmidler og kortsiktig gjeld omfatter normalt poster som forfaller til betaling innen ett år etter balansedagen, samt poster som knytter seg til varekretsløpet. Omløpsmidler vurderes til laveste verdi av anskaffelseskost og virkelig verdi.

FORDRINGER

Kundefordringer og andre fordringer oppføres til pålydende etter fradrag for avsetning til forventet tap. Avsetning til tap gjøres på grunnlag av en individuell vurdering av de enkelte fordringene.

Note 1 Lønnskostnader og ytelser, godtgjørelser til daglig leder, styret og revisor

LØNNSKOSTNADER

	2021	2020
Lønninger	2 474 729	1 626 000
Arbeidsgiveravgift	363 292	234 352
Pensjonskostnader	97 559	105 592
Andre ytelser	14 687	42 139
Sum	2 950 267	2 008 083

Selskapet har i 2021 sysselsatt 1 årsverk.

PENSJONSFORPLIKTELSE

Selskapet er pliktig til å ha tjenestepensjonsordning etter lov om obligatorisk tjenestepensjon. Selskapets pensjonsordninger tilfredsstiller kravene i denne lov.

YTELSER TIL LEDENDE PERSONER

	STYRELEDER OG ANSATT
Lønn	2 391 608
Annen godtgjørelse	22 593
Sum	2 414 201

REVISOR

Kostnadsført revisjonshonorar for 2021 utgjør kr 18 200 eks. mva. I tillegg kommer honorar for andre tjenester med kr 2 400 eks. mva. og bistand med teknisk utarbeidelse av skattemelding og årsoppgjør kr 10 400 eks. mva.



Garuda Oslo AS

Årsregnskap 2021

Note 2 Skatt

ÅRETS SKATTEKOSTNAD	2021	2020
Resultatført skatt på ordinært resultat:		
Betalbar skatt	899 897	191 484
Endring i utsatt skatt	-3 352	5 223
Skattekostnad ordinært resultat	896 545	196 707
Skattepliktig inntekt:		
Ordinært resultat før skatt	4 060 185	894 122
Permanente forskjeller	15 020	0
Endring i midlertidige forskjeller	15 237	-23 742
Skattepliktig inntekt	4 090 442	870 381
Betalbar skatt i balansen:		
Betalbar skatt på årets resultat	899 897	326 924
Skyldig ilignet skatt fra tidligere år	0	-135 440
Sum betalbar skatt i balansen	899 897	191 484

Skatteeffekten av midlertidige forskjeller som har gitt opphav til utsatt skatt og utsatte skattefordeler, spesifisert på typer av midlertidige forskjeller

	2021	2020	ENDRING
Varige driftsmidler	-586	0	586
Fordringer	4 091	18 742	14 651
Sum	3 505	18 742	15 237
Grunnlag for utsatt skatt	3 505	18 742	15 237
Utsatt skatt (22 %)	771	4 123	3 352

Note 3 Aksjonærer

AKSJEKAPITALEN I GARUDA OSLO AS PR. 31.12 BESTÅR AV:

	ANTALL	PÅLYDENDE	BOKFØRT
Ordinære aksjer	150	1 000,0	150 000
Sum	150		150 000

EIERSTRUKTUR

De største aksjonærene i % pr. 31.12 var:

	ORDINÆRE	EIERANDEL	STEMMEANDEL
Ole Christian Stubberud	150	100,0	100,0

AKSJER OG OPSJONER EIET AV MEDLEMMER I STYRET OG DAGLIG LEDER:

NAVN	VERV	ORDINÆRE
Ole Christian Stubberud	styreleder	150
Totalt antall aksjer		150

Note 4 Egenkapital

	AKSJE- KAPITAL	OVER KURS	ANNEN EGENKAPIT AL	SUM
Pr. 31.12.2020	150 000	500	7 145	157 645
Pr. 01.01.2021	150 000	500	7 145	157 645
Årets overskudd			3 163 640	3 163 640
Avsatt utbytte			-3 000 000	-3 000 000
Pr. 31.12.2021	150 000	500	170 785	321 285



Garuda Oslo AS

Årsregnskap 2021

Note 5 Bankinnskudd

Innestående midler på skattetrekkskonto (bundne midler) er på kr. 268 403.

6 - Fordringer

	<u>2021</u>	<u>2020</u>
Kundefordringer	572 500	907 500
Avsetning tap	-5 000	-5 000
Sum fordringer	<u>567 500</u>	<u>902 500</u>

Det er foretatt tapsavsetninger basert på individuelle vurderinger, samt erfaringstall