



## ÅRSREGNSKAPET FOR REGNSKAPSÅRET 2024 - GENERELL INFORMASJON

### Enheten

Organisasjonsnummer: 932 123 916  
Organisasjonsform: Aksjeselskap  
Foretaksnavn: AM PM BRANDS AS  
Forretningsadresse: Nedre Vollgate 1  
0158 OSLO

### Regnskapsår

Årsregnskapets periode: 01.01.2024 - 31.12.2024

### Konsern

Morselskap i konsern: Nei

### Regnskapsregler

Regler for små foretak benyttet: Ja  
Benyttet ved utarbeidelsen av årsregnskapet til selskapet: Regnskapslovens alminnelige regler

### Årsregnskapet fastsatt av kompetent organ

Bekreftet av representant for selskapet: Pernille Helene Martinsen  
Dato for fastsettelse av årsregnskapet: 17.02.2025

### Grunnlag for avgivelse

År 2024: Årsregnskapet er elektronisk innlevert  
År 2023: Tall er hentet fra elektronisk innlevert årsregnskap fra 2024

*Det er ikke krav til at årsregnskapet m.v. som sendes til Regnskapsregisteret er undertegnet. Kontrollen på at dette er utført ligger hos revisor/enhetens øverste organ. Sikkerheten ivaretas ved at innsender har rolle/rettighet for innsending av årsregnskapet via Altinn, og ved at det bekreftes at årsregnskapet er fastsatt av kompetent organ.*

Brønnøysundregistrene, 13.02.2026



### Resultatregnskap

Beløp i: NOK	Note	2024	2023
<b>RESULTATREGNSKAP</b>			
<b>Inntekter</b>			
Salgsinntekt		11 939 754	
<b>Sum inntekter</b>		<b>11 939 754</b>	
<b>Kostnader</b>			
Endring i beholdning av varer under tilvirkning og ferdig tilvirkede varer	1	-677 947	
Varekostnad		8 164 143	96 814
Lønnskostnad	2	2 007 011	697 035
Annen driftskostnad		548 725	146 582
<b>Sum kostnader</b>		<b>10 041 931</b>	<b>940 431</b>
<b>Driftsresultat</b>		<b>1 897 822</b>	<b>-940 431</b>
<b>Finansinntekter og finanskostnader</b>			
Annen finansinntekt		42 203	
<b>Sum finansinntekter</b>		<b>42 203</b>	
Annen rentekostnad		102 261	1 736
Annen finanskostnad		38 227	18 263
<b>Sum finanskostnader</b>		<b>140 488</b>	<b>19 999</b>
<b>Netto finans</b>		<b>-98 286</b>	<b>-19 999</b>
<b>Ordinært resultat før skattekostnad</b>		<b>1 799 537</b>	<b>-960 430</b>
Skattekostnad på resultat	3	189 334	
<b>Ordinært resultat etter skattekostnad</b>		<b>1 610 203</b>	<b>-960 430</b>
<b>Årsresultat</b>		<b>1 610 203</b>	<b>-960 430</b>
<b>Årsresultat etter minoritetsinteresser</b>		<b>1 610 203</b>	<b>-960 430</b>
<b>Totalresultat</b>		<b>1 610 203</b>	<b>-960 430</b>
<b>Overføringer og disponeringer</b>			



## Resultatregnskap

<b>Beløp i: NOK</b>	<b>Note</b>	<b>2024</b>	<b>2023</b>
Ordinært utbytte		600 000	
Udekket tap	4		-960 430
Avsatt til annen egenkapital	4	1 010 203	
<b>Sum overføringer og disponeringer</b>		<b>1 610 203</b>	<b>-960 430</b>



### Balanse

Beløp i: NOK	Note	2024	2023
<b>BALANSE - EIENDELER</b>			
<b>Anleggsmidler</b>			
<b>Immaterielle eiendeler</b>			
Utsatt skattefordel	3		
<b>Sum anleggsmidler</b>		<b>0</b>	<b>0</b>
<b>Omløpsmidler</b>			
<b>Varer</b>			
<b>Sum varer</b>	1	<b>761 802</b>	<b>720 137</b>
<b>Fordringer</b>			
Kundefordringer		872 263	
Andre kortsiktige fordringer		477 029	
<b>Sum fordringer</b>		<b>1 349 291</b>	
<b>Bankinnskudd, kontanter og lignende</b>			
Bankinnskudd, kontanter o.l.	5	1 017 006	548 110
<b>Sum bankinnskudd, kontanter og lignende</b>		<b>1 017 006</b>	<b>548 110</b>
<b>Sum omløpsmidler</b>		<b>3 128 100</b>	<b>1 268 248</b>
<b>SUM EIENDELER</b>		<b>3 128 100</b>	<b>1 268 248</b>
<b>BALANSE - EGENKAPITAL OG GJELD</b>			
<b>Egenkapital</b>			
<b>Innskutt egenkapital</b>			
Aksjekapital	6	50 000	50 000
Beholdning av egne aksjer	6		
Overkurs		1 480 000	1 480 000
<b>Sum innskutt egenkapital</b>		<b>1 530 000</b>	<b>1 530 000</b>
<b>Opptjent egenkapital</b>			
Annen egenkapital	4	49 773	



### Balanse

<b>Beløp i: NOK</b>	<b>Note</b>	<b>2024</b>	<b>2023</b>
Udekket tap			960 430
<b>Sum opptjent egenkapital</b>		<b>49 773</b>	<b>-960 430</b>
<b>Sum egenkapital</b>		<b>1 579 773</b>	<b>569 570</b>
<b>Gjeld</b>			
<b>Langsiktig gjeld</b>			
Utsatt skatt	3		
<b>Annen langsiktig gjeld</b>			
<b>Sum langsiktig gjeld</b>		<b>0</b>	<b>0</b>
<b>Kortsiktig gjeld</b>			
Leverandørgjeld		107 421	26 527
Betalbar skatt	3	189 334	
Skyldig offentlige avgifter		445 349	98 313
Utbytte		600 000	
Annen kortsiktig gjeld		206 223	573 838
<b>Sum kortsiktig gjeld</b>		<b>1 548 327</b>	<b>698 678</b>
<b>Sum gjeld</b>		<b>1 548 327</b>	<b>698 678</b>
<b>SUM EGENKAPITAL OG GJELD</b>		<b>3 128 100</b>	<b>1 268 248</b>



## Brønnøysundregistrene

### ÅRSREGNSKAP FOR REGNSKAPSÅRET 2024 - GENERELL INFORMASJON

Journalnummer: 2025 319048

#### Enheten

Organisasjonsnummer: 932 123 916  
Organisasjonsform: Aksjeselskap  
Foretaksnavn: AM PM BRANDS AS  
Forretningsadresse: Nedre Vollgate 1  
0158 OSLO

#### Regnskapsår

Årsregnskapets periode: 01.01.2024 - 31.12.2024

#### Konsern

Morselskap i konsern: Nei

#### Regnskapsregler

Regler for små foretak benyttet: Ja  
Benyttet ved utarbeidelsen av  
årsregnskapet til selskapet: Regnskapslovens alminnelige regler

#### Årsregnskapet fastsatt av kompetent organ

Bekreftet av representant for selskapet: Pernille Helene Martinsen  
Dato for fastsettelse av årsregnskapet: 17.02.2025

#### Revisjon

Selskapet har besluttet at årsregnskapet  
ikke skal revideres: Ja  
Årsregnskapet er utarbeidet av ekstern  
autorisert regnskapsfører: Ja  
Ekstern autorisert regnskapsfører har i  
løpet av regnskapsåret bistått ved den  
løpende regnskapsføringen eller utført  
andre tjenester for selskapet enn å  
utarbeide årsregnskapet: Ja

#### Grunnlag for avgivelse

År 2024: Årsregnskap er elektronisk innlevert.  
År 2023: Tall er hentet fra elektronisk innlevert årsregnskap fra 2024.

*Det er ikke krav til at årsregnskapet m.v. som sendes til Regnskapsregisteret er undertegnet. Kontrollen på at dette er utført ligger hos revisor/enhetens øverste organ. Sikkerheten ivaretas ved at innsender har rolle/rettighet for innsending av årsregnskapet via Altinn, og ved at det bekreftes at årsregnskapet er fastsatt av kompetent organ.*

Brønnøysundregistrene, 01.03.2025

---

Brønnøysundregistrene  
Postadresse: Postboks 900, 8910 Brønnøysund  
Telefon: 75 00 75 00  
E-post: firmapost@brreg.no Internett: www.brreg.no  
Organisasjonsnummer: 974 760 673



Organisasjonsnr: 932 123 916  
AM PM BRANDS AS

## RESULTATREGNSKAP

<b>Beløp i: NOK</b>	<b>Note</b>	<b>2024</b>	<b>2023</b>
<b>RESULTATREGNSKAP</b>			
<b>Inntekter</b>			
Salgsinntekt		11 939 754	
<b>Sum inntekter</b>		<b>11 939 754</b>	
<b>Kostnader</b>			
Endring i beholdning av varer under tilvirkning og ferdig tilvirkede varer	1	-677 947	
Varekostnad		8 164 143	96 814
Lønnskostnad	2	2 007 011	697 035
Annen driftskostnad		548 725	146 582
<b>Sum kostnader</b>		<b>10 041 931</b>	<b>940 431</b>
<b>Driftsresultat</b>		<b>1 897 822</b>	<b>-940 431</b>
<b>Finansinntekter og finanskostnader</b>			
Annen finansinntekt		42 203	
<b>Sum finansinntekter</b>		<b>42 203</b>	
Annen rentekostnad		102 261	1 736
Annen finanskostnad		38 227	18 263
<b>Sum finanskostnader</b>		<b>140 488</b>	<b>19 999</b>
<b>Netto finans</b>		<b>-98 286</b>	<b>-19 999</b>
<b>Ordinært resultat før skattekostnad</b>		<b>1 799 537</b>	<b>-960 430</b>
Skattekostnad på resultat	3	189 334	
<b>Ordinært resultat etter skattekostnad</b>		<b>1 610 203</b>	<b>-960 430</b>
<b>Årsresultat</b>		<b>1 610 203</b>	<b>-960 430</b>
<b>Årsresultat etter minoritetsinteresser</b>		<b>1 610 203</b>	<b>-960 430</b>
<b>Totalresultat</b>		<b>1 610 203</b>	<b>-960 430</b>
<b>Overføringer og disponeringer</b>			
Ordinært utbytte		600 000	
Udekket tap	4		-960 430
Avsatt til annen egenkapital	4	1 010 203	
<b>Sum overføringer og disponeringer</b>		<b>1 610 203</b>	<b>-960 430</b>



Organisasjonsnr: 932 123 916  
AM PM BRANDS AS

## BALANSE

Beløp i: NOK	Note	2024	2023
<b>BALANSE - EIENDELER</b>			
<b>Anleggsmidler</b>			
<b>Immaterielle eiendeler</b>			
Utsatt skattefordel	3		
<b>Sum anleggsmidler</b>		<b>0</b>	<b>0</b>
<b>Omløpsmidler</b>			
<b>Varer</b>			
<b>Sum varer</b>	<b>1</b>	<b>761 802</b>	<b>720 137</b>
<b>Fordringer</b>			
Kundefordringer		872 263	
Andre kortsiktige fordringer		477 029	
<b>Sum fordringer</b>		<b>1 349 291</b>	
<b>Bankinnskudd, kontanter og lignende</b>			
Bankinnskudd, kontanter o. l.	5	1 017 006	548 110
<b>Sum bankinnskudd, kontanter og lignende</b>		<b>1 017 006</b>	<b>548 110</b>
<b>Sum omløpsmidler</b>		<b>3 128 100</b>	<b>1 268 248</b>
<b>SUM EIENDELER</b>		<b>3 128 100</b>	<b>1 268 248</b>
<b>BALANSE - EGENKAPITAL OG GJELD</b>			
<b>Egenkapital</b>			
<b>Innskutt egenkapital</b>			
Aksjekapital	6	50 000	50 000
Beholdning av egne aksjer	6		
Overkurs		1 480 000	1 480 000
<b>Sum innskutt egenkapital</b>		<b>1 530 000</b>	<b>1 530 000</b>
<b>Opptjent egenkapital</b>			
Annen egenkapital	4	49 773	
Udekket tap			960 430
<b>Sum opptjent egenkapital</b>		<b>49 773</b>	<b>-960 430</b>
<b>Sum egenkapital</b>		<b>1 579 773</b>	<b>569 570</b>
<b>Gjeld</b>			
<b>Langsiktig gjeld</b>			
Utsatt skatt	3		



<b>Annen langsiktig gjeld</b>		
<b>Sum langsiktig gjeld</b>	<b>0</b>	<b>0</b>
<b>Kortsiktig gjeld</b>		
Leverandørgjeld	107 421	26 527
Betalbar skatt	189 334	
Skyldig offentlige avgifter	445 349	98 313
Utbytte	600 000	
Annen kortsiktig gjeld	206 223	573 838
<b>Sum kortsiktig gjeld</b>	<b>1 548 327</b>	<b>698 678</b>
<b>Sum gjeld</b>	<b>1 548 327</b>	<b>698 678</b>
<b>SUM EGENKAPITAL OG GJELD</b>	<b>3 128 100</b>	<b>1 268 248</b>



Organisasjonsnr: 932 123 916  
AM PM BRANDS AS

NOTEOPPLYSNINGER - SELSKAP - alle poster oppgitt i hele tall

## Note

Antall årsverk i regnskapsåret  
2.00

Sum Beløp

Balanseført verdi 31.12. Varige driftsmidler Immaterielle eiend.

## Konsernregnskap

Morselskapet sitt navn

Forretningskontor for morselskapet

## Begrunnelse for at datterselskap er utelatt fra konsolideringen

Samlet beløp - tilknyttet selskap Årets Fjorårets

Samlet beløp - foretak i samme konsern Årets Fjorårets

Samlet beløp - foretak i samme konsern Årets Fjorårets

Samlet beløp - felles kontrollert virksomhet Årets Fjorårets

Pantstillelse Beløp

Beholdning av egne aksjer Antall Pålydende Andel av aksjek.



# Årsregnskap 2024

## Am Pm Brands AS

Resultatregnskap  
Balanse  
Noter til regnskapet

Org.nr.: 932 123 916



## RESULTATREGNSKAP

### AM PM BRANDS AS

DRIFTSINNEKTER OG DRIFTSKOSTNADER	Note	2024	sept.-des. 2023
Salgsinntekt		11 939 754	0
<b>Sum driftsinntekter</b>		<b>11 939 754</b>	<b>0</b>
Varekostnad		8 164 143	96 814
End. beh. varer u.tilv. og ferdigvarer	1	-677 947	0
Lønnskostnad	2	2 007 011	697 035
Annen driftskostnad		548 725	146 582
<b>Sum driftskostnader</b>		<b>10 041 931</b>	<b>940 431</b>
<b>Driftsresultat</b>		<b>1 897 822</b>	<b>-940 431</b>
<b>FINANSINNEKTER OG FINANSKOSTNADER</b>			
Annen finansinntekt		42 203	0
Annen rentekostnad		102 261	1 736
Annen finanskostnad		38 227	18 263
<b>Resultat av finansposter</b>		<b>-98 286</b>	<b>-19 999</b>
Resultat før skattekostnad		1 799 537	-960 430
Skattekostnad på resultat	3	189 334	0
<b>Årsresultat</b>		<b>1 610 203</b>	<b>-960 430</b>
<b>OVERFØRINGER</b>			
Avsatt til utbytte		600 000	0
Avsatt til annen egenkapital	4	1 010 203	0
Overført til udekket tap	4	0	960 430
<b>Sum overføringer</b>		<b>1 610 203</b>	<b>-960 430</b>



## BALANSE

### AM PM BRANDS AS

EIENDELER	Note	2024	2023
<b>OMLØPSMIDLER</b>			
Lager av varer og annen beholdning	1	761 802	720 137
<b>FORDRINGER</b>			
Kundefordringer		872 263	0
Andre kortsiktige fordringer		477 029	0
<b>Sum fordringer</b>		<b>1 349 291</b>	<b>0</b>
Bankinnskudd, kontanter o.l.	5	1 017 006	548 110
<b>Sum omløpsmidler</b>		<b>3 128 100</b>	<b>1 268 248</b>
<b>Sum eiendeler</b>		<b>3 128 100</b>	<b>1 268 248</b>




## BALANSE

### AM PM BRANDS AS

EGENKAPITAL OG GJELD	Note	2024	2023
<strong>EGENKAPITAL</strong>			
<strong>INNSKUTT EGENKAPITAL</strong>			
Aksjekapital	6	50 000	50 000
Overkurs		1 480 000	1 480 000
<strong>Sum innskutt egenkapital</strong>		<strong>1 530 000</strong>	<strong>1 530 000</strong>
<strong>OPPTJENT EGENKAPITAL</strong>			
Annen egenkapital	4	49 773	0
Udekket tap		0	-960 430
<strong>Sum opptjent egenkapital</strong>		<strong>49 773</strong>	<strong>-960 430</strong>
<strong>Sum egenkapital</strong>		<strong>1 579 773</strong>	<strong>569 570</strong>
<strong>GJELD</strong>			
<strong>KORTSIKTIG GJELD</strong>			
Leverandørgjeld		107 421	26 527
Betalbar skatt	3	189 334	0
Skyldig offentlige avgifter		445 349	98 313
Utbytte		600 000	0
Annen kortsiktig gjeld		206 223	573 838
<strong>Sum kortsiktig gjeld</strong>		<strong>1 548 327</strong>	<strong>698 678</strong>
<strong>Sum gjeld</strong>		<strong>1 548 327</strong>	<strong>698 678</strong>
<strong>Sum egenkapital og gjeld</strong>		<strong>3 128 100</strong>	<strong>1 268 248</strong>

14.02.2025  
Styret i Am Pm Brands AS

  
Pernille Flinder (Feb 17, 2025 09:08 GMT+1)


Pernille Helene Martinsen Flinder  
styreleder

  
Lars Bastiansen (Feb 17, 2025 09:11 GMT+1)

Lars Andreas Paulsen Bastiansen  
styremedlem

  
Riulf Frederik Rustad (Feb 24, 2025 09:15 GMT+1)

Riulf Frederik Rustad  
styremedlem

  
Mari-Ann Hamre (Feb 17, 2025 09:29 GMT+1)

Mari-Ann Sekkenes Hamre  
daglig leder



## Regnskapsprinsipper

Årsregnskapet er satt opp i samsvar med regnskapsloven og NRS 8 - God regnskapsskikk for små foretak.

## DRIFTSINNTEKTER

Inntektsføring ved salg av varer skjer på leveringstidspunktet. Tjenester inntektsføres etter hvert som de leveres.

## SKATT

Skattekostnaden i resultatregnskapet omfatter både periodens betalbare skatt og endring i utsatt skatt. Utsatt skatt er beregnet med 22 % på grunnlag av de midlertidige forskjeller som eksisterer mellom regnskapsmessige og skattemessige verdier, samt ligningsmessig underskudd til fremføring ved utgangen av regnskapsåret. Skatteøkende og skattereduserende midlertidige forskjeller som reverserer eller kan reverseres i samme periode er utlignet og nettoført.

## KLASSIFISERING OG VURDERING AV OMLØPSMIDLER OG KORTSIKTIG GJELD

Omløpsmidler og kortsiktig gjeld omfatter normalt poster som forfaller til betaling innen ett år etter balansedagen, samt poster som knytter seg til varekretsløpet. Omløpsmidler vurderes til laveste verdi av anskaffelseskost og virkelig verdi.

## VARER

Varer er vurdert til det laveste av anskaffelseskost og netto salgsverdi.

## FORDRINGER

Kundefordringer og andre fordringer oppføres til pålydende etter fradrag for avsetning til forventet tap. Avsetning til tap gjøres på grunnlag av en individuell vurdering av de enkelte fordringene.

## Note 1 Varer

<b>Varelager</b>	<b>2024</b>
Lager av innkjøpte handelsvarer	761 802
<b>Sum varelager</b>	<b>761 802</b>
<b>Varekostnad</b>	<b>2024</b>
Innkjøp av ferdigvarer	6 860 000
<b>Sum varekostnad</b>	<b>6 860 000</b>

Av samlet varelagerverdi for Am Pm Brands AS pr. 31.12.2024 er kr. 761 802 vurdert til anskaffelseskost, og virkelig verdi.



## Note 2 Lønnskostnader og antall årsverk

### LØNSKOSTNADER

	<b>2024</b>
Lønninger	1 694 944
Arbeidsgiveravgift	243 814
Andre ytelser	68 253
<b>Sum</b>	<b>2 007 011</b>

Selskapet har i 2024 sysselsatt 2 årsverk.  
Det er ikke utbetalt honorar til styret.

## Note 3 Skatt

<b>Årets skattekostnad</b>	<b>2024</b>
Resultatført skatt på ordinært resultat:	
Betalbar skatt	189 334
Endring i utsatt skattefordel	0
<b>Skattekostnad ordinært resultat</b>	<b>189 334</b>

Skattepliktig inntekt:	
Resultat før skatt	1 799 537
Permanente forskjeller	18 504
Anvendelse av fremførbart underskudd	-957 430
<b>Skattepliktig inntekt</b>	<b>860 610</b>

Betalbar skatt i balansen:	
Betalbar skatt på årets resultat	189 334
<b>Sum betalbar skatt i balansen</b>	<b>189 334</b>

Skatteeffekten av midlertidige forskjeller som har gitt opphav til utsatt skatt og utsatte skattefordeler, spesifisert på typer av midlertidige forskjeller

	<b>2024</b>
<b>Utsatt skatt / skattefordel (22 %)</b>	<b>0</b>

I henhold til God regnskapsskikk for små foretak balanseføres ikke utsatt skattefordel.



## Note 4 Egenkapital

	Aksjekapital	Overkurs	Annen innskutt egenkapital	Annen egenkapital	Sum egenkapital
Pr. 31.12.2023	50 000	1 480 000	0	0	1 530 000
Årets resultat				1 610 203	1 610 203
Udekket tap				-960 430	-960 430
Utbytte				-600 000	-600 000
<b>Pr 31.12.2024</b>	<b>50 000</b>	<b>1 480 000</b>	<b>0</b>	<b>49 773</b>	<b>1 579 773</b>

## Note 5 Bankinnskudd

Innestående midler på skattetrekkkonto (bundne midler) er på kr. 65 473.

## Note 6 Aksjonærer

### AKSJEKAPITALEN I AM PM BRANDS AS PR. 31.12 BESTÅR AV:

	Antall	Pålydende	Bokført
Ordinære aksjer	2 500	20,0	50 000
<b>Sum</b>	<b>2 500</b>		<b>50 000</b>

### EIERSTRUKTUR

De største aksjonærene i % pr. 31.12 var:

	Ordinære	Eierandel	Stemmeandel
Mash Holding AS	750	30,0	30,0
Pmf Holding AS	750	30,0	30,0
Rever Ventures AS	667	26,7	26,7
Laba Holding AS	333	13,3	13,3
<b>Totalt antall aksjer</b>	<b>2 500</b>	<b>100,0</b>	<b>100,0</b>



## Am Pm Brands AS årsregnskap 2024 (002)

Final Audit Report

2025-02-24

Created:	2025-02-17
By:	Pernille Flinder (hello@ampmbrands.no)
Status:	Signed
Transaction ID:	CBJCHBCAABAARW_FRi2XktyeWEEnn-FKKpf22Bh344t8


### "Am Pm Brands AS årsregnskap 2024 (002)" History


-  Document created by Pernille Flinder (hello@ampmbrands.no)  
2025-02-17 - 8:07:49 AM GMT
-  Document emailed to Pernille Flinder (pernille@ampmbrands.no) for signature  
2025-02-17 - 8:07:53 AM GMT
-  Document emailed to Mari-Ann Hamre (mariann@ampmbrands.no) for signature  
2025-02-17 - 8:07:54 AM GMT
-  Document emailed to Riulf Frederik Rustad (fr@rever.no) for signature  
2025-02-17 - 8:07:54 AM GMT
-  Document emailed to Lars Bastiansen (lars.bastiansen@malling.no) for signature  
2025-02-17 - 8:07:54 AM GMT
-  Email viewed by Mari-Ann Hamre (mariann@ampmbrands.no)  
2025-02-17 - 8:08:15 AM GMT
-  Email viewed by Pernille Flinder (pernille@ampmbrands.no)  
2025-02-17 - 8:08:25 AM GMT
-  Document e-signed by Pernille Flinder (pernille@ampmbrands.no)  
Signature Date: 2025-02-17 - 8:08:50 AM GMT - Time Source: server
-  Document e-signed by Mari-Ann Hamre (mariann@ampmbrands.no)  
Signature Date: 2025-02-17 - 8:09:25 AM GMT - Time Source: server
-  Email viewed by Lars Bastiansen (lars.bastiansen@malling.no)  
2025-02-17 - 8:10:37 AM GMT
-  Document e-signed by Lars Bastiansen (lars.bastiansen@malling.no)  
Signature Date: 2025-02-17 - 8:11:36 AM GMT - Time Source: server




Adobe Acrobat Sign



 Email viewed by Riulf Frederik Rustad (fr@rever.no)  
2025-02-24 - 8:13:02 AM GMT

 Document e-signed by Riulf Frederik Rustad (fr@rever.no)  
Signature Date: 2025-02-24 - 8:15:48 AM GMT - Time Source: server

 Agreement completed.  
2025-02-24 - 8:15:48 AM GMT

