



ÅRSREGNSKAPET FOR REGNSKAPSÅRET 2023 - GENERELL INFORMASJON

Enheten

Organisasjonsnummer: 912 830 594
Organisasjonsform: Aksjeselskap
Foretaksnavn: NISSI HOLDING AS
Forretningsadresse: Linneavegen 15
4104 JØRPELAND

Regnskapsår

Årsregnskapets periode: 01.01.2023 - 31.12.2023

Konsern

Morselskap i konsern: Nei

Regnskapsregler

Regler for små foretak benyttet: Ja
Benyttet ved utarbeidelsen av årsregnskapet til selskapet: Regnskapslovens alminnelige regler

Årsregnskapet fastsatt av kompetent organ

Bekreftet av representant for selskapet: Nils Terje Watland
Dato for fastsettelse av årsregnskapet: 30.06.2024

Grunnlag for avgivelse

År 2023: Årsregnskapet er elektronisk innlevert
År 2022: Tall er hentet fra elektronisk innlevert årsregnskap fra 2023

Det er ikke krav til at årsregnskapet m.v. som sendes til Regnskapsregisteret er undertegnet. Kontrollen på at dette er utført ligger hos revisor/enhetens øverste organ. Sikkerheten ivaretas ved at innsender har rolle/rettighet for innsending av årsregnskapet via Altinn, og ved at det bekreftes at årsregnskapet er fastsatt av kompetent organ.

Brønnøysundregistrene, 09.07.2025



Resultatregnskap

| Beløp i: NOK | Note | 2023 | 2022 |
|---|------|-----------------|------------------|
| RESULTATREGNSKAP | | | |
| Inntekter | | | |
| Salgsinntekt | | | 398 997 |
| Sum inntekter | | | 398 997 |
| Kostnader | | | |
| Lønnskostnad | 1 | | |
| Annen driftskostnad | | 15 658 | 28 815 |
| Sum kostnader | | 15 658 | 28 815 |
| Driftsresultat | | -15 658 | 370 182 |
| Finansinntekter og finanskostnader | | | |
| Annen finansinntekt | | | 726 250 |
| Sum finansinntekter | | | 726 250 |
| Nedskrivning av andre finansielle anleggsmidler | | 700 000 | |
| Annen rentekostnad | | 1 150 | |
| Sum finanskostnader | | 701 150 | |
| Netto finans | | -701 150 | 726 250 |
| Ordinært resultat før skattekostnad | | -716 808 | 1 096 432 |
| Skattekostnad på resultat | | | 77 010 |
| Ordinært resultat etter skattekostnad | | -716 808 | 1 019 422 |
| Årsresultat | 2 | -716 808 | 1 019 422 |
| Årsresultat etter minoritetsinteresser | | -716 808 | 1 019 422 |
| Totalresultat | | -716 808 | 1 019 422 |
| Overføringer og disponeringer | | | |
| Avsatt til fond for vurderingsforskjeller | | -50 000 | -350 000 |
| Ordinært utbytte | | 50 000 | 350 000 |
| Tilleggsutbytte | | | 150 000 |



Resultatregnskap

| Beløp i: NOK | Note | 2023 | 2022 |
|--|-------------|-----------------|------------------|
| Overført annen egenkapital | | -716 808 | 869 422 |
| Sum overføringer og disponeringer | | -716 808 | 1 019 422 |



Balanse

| Beløp i: NOK | Note | 2023 | 2022 |
|--|------|------------------|------------------|
| BALANSE - EIENDELER | | | |
| Anleggsmidler | | | |
| Immaterielle eiendeler | | | |
| Finansielle anleggsmidler | | | |
| Investeringer i tilknyttet selskap | | 178 390 | 232 000 |
| Investeringer i aksjer | | 87 500 | 787 500 |
| Sum finansielle anleggsmidler | | 265 890 | 1 019 500 |
| Sum anleggsmidler | | 265 890 | 1 019 500 |
| Omløpsmidler | | | |
| Varer | | | |
| Fordringer | | | |
| Andre kortsiktige fordringer | | 410 700 | 661 250 |
| Sum fordringer | | 410 700 | 661 250 |
| Bankinnskudd, kontanter og lignende | | | |
| Bankinnskudd | | 559 463 | 705 424 |
| Sum bankinnskudd, kontanter og lignende | | 559 463 | 705 424 |
| Sum omløpsmidler | | 970 163 | 1 366 674 |
| SUM EIENDELER | | 1 236 053 | 2 386 174 |
| BALANSE - EGENKAPITAL OG GJELD | | | |
| Egenkapital | | | |
| Innskutt egenkapital | | | |
| Aksjekapital | 2, 3 | 30 000 | 30 000 |
| Beholdning av egne aksjer | 2, 3 | | |
| Overkurs | 2 | 97 750 | 147 750 |
| Annen innskutt egenkapital | 2 | | |
| Sum innskutt egenkapital | | 127 750 | 177 750 |



Balanse

| Beløp i: NOK | Note | 2023 | 2022 |
|---------------------------------|-------------|------------------|------------------|
| Opptjent egenkapital | | | |
| Annen egenkapital | 2 | 1 058 303 | 1 775 111 |
| Udisponert resultat | 2 | | |
| Udekket tap | 2 | | |
| Sum opptjent egenkapital | | 1 058 303 | 1 775 111 |
| Sum egenkapital | | 1 186 053 | 1 952 861 |
| Sum langsiktig gjeld | | 0 | 0 |
| Kortsiktig gjeld | | | |
| Leverandørgjeld | | | 6 303 |
| Betalbar skatt | | | 77 010 |
| Utbytte | | 50 000 | 350 000 |
| Sum kortsiktig gjeld | | 50 000 | 433 313 |
| Sum gjeld | | 50 000 | 433 313 |
| SUM EGENKAPITAL OG GJELD | | 1 236 053 | 2 386 174 |



Brønnøysundregistrene

ÅRSREGNSKAP FOR REGNSKAPSÅRET 2023 - GENERELL INFORMASJON

Journalnummer: 2024 645509

Enheten

Organisasjonsnummer: 912 830 594
Organisasjonsform: Aksjeselskap
Foretaksnavn: NISSI HOLDING AS
Forretningsadresse: Linneavegen 15
4104 JØRPELAND

Regnskapsår

Årsregnskapets periode: 01.01.2023 - 31.12.2023

Konsern

Morselskap i konsern: Nei

Regnskapsregler

Regler for små foretak benyttet: Ja
Benyttet ved utarbeidelsen av
årsregnskapet til selskapet: Regnskapslovens alminnelige regler

Årsregnskapet fastsatt av kompetent organ

Bekreftet av representant for selskapet: Nils Terje Watland
Dato for fastsettelse av årsregnskapet: 30.06.2024

Revisjon

Selskapet har besluttet at årsregnskapet
ikke skal revideres: Ja
Årsregnskapet er utarbeidet av ekstern
autorisert regnskapsfører: Ja
Ekstern autorisert regnskapsfører har i
løpet av regnskapsåret bistått ved den
løpende regnskapsføringen eller utført
andre tjenester for selskapet enn å
utarbeide årsregnskapet: Ja

Grunnlag for avgivelse

År 2023: Årsregnskap er elektronisk innlevert.
År 2022: Tall er hentet fra elektronisk innlevert årsregnskap fra 2023.

Det er ikke krav til at årsregnskapet m.v. som sendes til Regnskapsregisteret er undertegnet. Kontrollen på at dette er utført ligger hos revisor/enhetens øverste organ. Sikkerheten ivaretas ved at innsender har rolle/rettighet for innsending av årsregnskapet via Altinn, og ved at det bekreftes at årsregnskapet er fastsatt av kompetent organ.

Brønnøysundregistrene, 16.07.2024

Brønnøysundregistrene
Postadresse: Postboks 900, 8910 Brønnøysund
Telefon: 75 00 75 00
E-post: firmapost@brreg.no Internett: www.brreg.no
Organisasjonsnummer: 974 760 673



Organisasjonsnr: 912 830 594
NISSI HOLDING AS

RESULTATREGNSKAP

| Beløp i: NOK | Note | 2023 | 2022 |
|--|-------------|-----------------|------------------|
| RESULTATREGNSKAP | | | |
| Inntekter | | | |
| Salgsinntekt | | | 398 997 |
| Sum inntekter | | | 398 997 |
| Kostnader | | | |
| Lønnskostnad | 1 | | |
| Annen driftskostnad | | 15 658 | 28 815 |
| Sum kostnader | | 15 658 | 28 815 |
| Driftsresultat | | -15 658 | 370 182 |
| Finansinntekter og finanskostnader | | | |
| Annen finansinntekt | | | 726 250 |
| Sum finansinntekter | | | 726 250 |
| Nedskrivning av andre finansielle anleggsmidler | | 700 000 | |
| Annen rentekostnad | | 1 150 | |
| Sum finanskostnader | | 701 150 | |
| Netto finans | | -701 150 | 726 250 |
| Ordinært resultat før skattekostnad | | -716 808 | 1 096 432 |
| Skattekostnad på resultat | | | 77 010 |
| Ordinært resultat etter skattekostnad | | -716 808 | 1 019 422 |
| Årsresultat | 2 | -716 808 | 1 019 422 |
| Årsresultat etter minoritetsinteresser | | -716 808 | 1 019 422 |
| Totalresultat | | -716 808 | 1 019 422 |
| Overføringer og disponeringer | | | |
| Avsatt til fond for vurderingsforskjeller | | -50 000 | -350 000 |
| Ordinært utbytte | | 50 000 | 350 000 |
| Tilleggsutbytte | | | 150 000 |
| Overført annen egenkapital | | -716 808 | 869 422 |
| Sum overføringer og disponeringer | | -716 808 | 1 019 422 |



Organisasjonsnr: 912 830 594
NISSI HOLDING AS

BALANSE

Beløp i: NOK Note 2023 2022

BALANSE - EIENDELER

Anleggsmidler

Immaterielle eiendeler

Finansielle anleggsmidler

| | | |
|--------------------------------------|----------------|------------------|
| Investeringer i tilknyttet selskap | 178 390 | 232 000 |
| Investeringer i aksjer | 87 500 | 787 500 |
| Sum finansielle anleggsmidler | 265 890 | 1 019 500 |
| Sum anleggsmidler | 265 890 | 1 019 500 |

Omløpsmidler

Varer

Fordringer

| | | |
|------------------------------|----------------|----------------|
| Andre kortsiktige fordringer | 410 700 | 661 250 |
| Sum fordringer | 410 700 | 661 250 |

Bankinnskudd, kontanter og lignende

| | | |
|--|----------------|------------------|
| Bankinnskudd | 559 463 | 705 424 |
| Sum bankinnskudd, kontanter og lignende | 559 463 | 705 424 |
| Sum omløpsmidler | 970 163 | 1 366 674 |

SUM EIENDELER 1 236 053 2 386 174

BALANSE - EGENKAPITAL OG GJELD

Egenkapital

Innskutt egenkapital

| | | | |
|---------------------------------|------|----------------|----------------|
| Aksjekapital | 2, 3 | 30 000 | 30 000 |
| Beholdning av egne aksjer | 2, 3 | | |
| Overkurs | 2 | 97 750 | 147 750 |
| Annen innskutt egenkapital | 2 | | |
| Sum innskutt egenkapital | | 127 750 | 177 750 |

Opptjent egenkapital

| | | | |
|---------------------------------|---|------------------|------------------|
| Annen egenkapital | 2 | 1 058 303 | 1 775 111 |
| Udisponert resultat | 2 | | |
| Udekket tap | 2 | | |
| Sum opptjent egenkapital | | 1 058 303 | 1 775 111 |



| | | |
|---------------------------------|------------------|------------------|
| Sum egenkapital | 1 186 053 | 1 952 861 |
| Sum langsiktig gjeld | 0 | 0 |
| Kortsiktig gjeld | | |
| Leverandørgjeld | | 6 303 |
| Betalbar skatt | | 77 010 |
| Utbytte | 50 000 | 350 000 |
| Sum kortsiktig gjeld | 50 000 | 433 313 |
| Sum gjeld | 50 000 | 433 313 |
| SUM EGENKAPITAL OG GJELD | 1 236 053 | 2 386 174 |



Organisasjonsnr: 912 830 594
NISSI HOLDING AS

NOTEOPPLYSNINGER - SELSKAP - alle poster oppgitt i hele tall

Note

Antall årsverk i regnskapsåret
0.00

Sum Beløp

Balanseført verdi 31.12. Varige driftsmidler Immaterielle eiend.

Konsernregnskap

Morselskapet sitt navn

Forretningskontor for morselskapet

Begrunnelse for at datterselskap er utelatt fra konsolideringen

Samlet beløp - tilknyttet selskap Årets Fjorårets

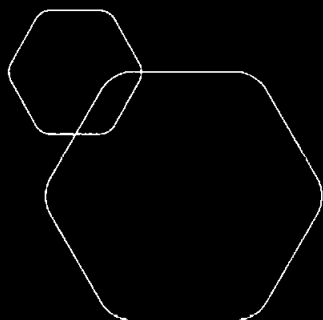
Samlet beløp - foretak i samme konsern Årets Fjorårets

Samlet beløp - foretak i samme konsern Årets Fjorårets

Samlet beløp - felles kontrollert virksomhet Årets Fjorårets

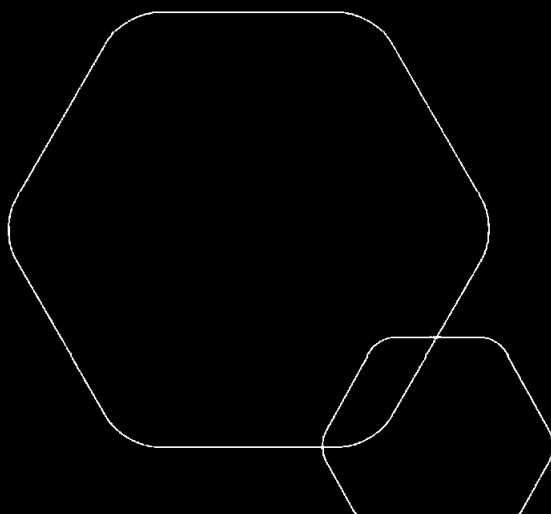
Pantstillelse Beløp

Beholdning av egne aksjer Antall Pålydende Andel av aksjek.



Årsregnskap 2023 Nissi Holding AS

Resultatregnskap
Balanse
Noter til regnskapet



Org.nr.: 912 830 594



RESULTATREGNSKAP

NISSI HOLDING AS

| DRIFTSINNEKTER OG DRIFTSKOSTNADER | Note | 2023 | 2022 |
|---|----------|-----------------|------------------|
| Salgsinntekt | | 0 | 398 997 |
| Sum driftsinntekter | | 0 | 398 997 |
| Annen driftskostnad | | -15 658 | -28 815 |
| Sum driftskostnader | | -15 658 | -28 815 |
| Driftsresultat | | -15 658 | 370 182 |
| FINANSINNEKTER OG FINANSKOSTNADER | | | |
| Annen finansinntekt | | 0 | 726 250 |
| Nedskrivning av andre finansielle anleggsmidler | | -700 000 | 0 |
| Annen rentekostnad | | -1 150 | 0 |
| Resultat av finansposter | | -701 150 | 726 250 |
| Resultat før skattekostnad | | -716 808 | 1 096 432 |
| Skattekostnad på resultat | | 0 | -77 010 |
| Årsresultat | 2 | -716 808 | 1 019 422 |
| OVERFØRINGER | | | |
| Avsatt til fond for vurderingsforskjeller | | -50 000 | -350 000 |
| Avsatt til utbytte | | 50 000 | 350 000 |
| Tilleggsutbytte | | 0 | 150 000 |
| Overført annen egenkapital | | -716 808 | 869 422 |
| Sum overføringer | | -716 808 | 1 019 422 |

NISSI HOLDING AS

SIDE 2



BALANSE

NISSI HOLDING AS

| EIENDELER | Note | 2023 | 2022 |
|--------------------------------------|------|------------------|------------------|
| ANLEGGSMIDLER | | | |
| FINANSIELLE ANLEGGSMIDLER | | | |
| Investeringer i tilknyttet selskap | | 178 390 | 232 000 |
| Investeringer i aksjer | | 87 500 | 787 500 |
| Sum finansielle anleggsmidler | | 265 890 | 1 019 500 |
| Sum anleggsmidler | | 265 890 | 1 019 500 |
| OMLØPSMIDLER | | | |
| FORDRINGER | | | |
| Andre kortsiktige fordringer | | 410 700 | 661 250 |
| Sum fordringer | | 410 700 | 661 250 |
| Bankinnskudd | | 559 463 | 705 424 |
| Sum omløpsmidler | | 970 163 | 1 366 674 |
| Sum eiendeler | | 1 236 053 | 2 386 174 |

NISSI HOLDING AS

SIDE 3



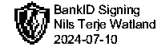
BALANSE

NISSI HOLDING AS

| EGENKAPITAL OG GJELD | Note | 2023 | 2022 |
|---------------------------------|------|------------------|------------------|
| EGENKAPITAL | | | |
| INNSKUTT EGENKAPITAL | | | |
| Aksjekapital | 2, 3 | 30 000 | 30 000 |
| Overkurs | 2 | 97 750 | 147 750 |
| Sum innskutt egenkapital | | 127 750 | 177 750 |
| OPPTJENT EGENKAPITAL | | | |
| Annen egenkapital | 2 | 1 058 303 | 1 775 111 |
| Sum opptjent egenkapital | | 1 058 303 | 1 775 111 |
| Sum egenkapital | | 1 186 053 | 1 952 861 |
| GJELD | | | |
| KORTSIKTIG GJELD | | | |
| Leverandørgjeld | | 0 | 6 303 |
| Betalbar skatt | | 0 | 77 010 |
| Utbytte | | 50 000 | 350 000 |
| Sum kortsiktig gjeld | | 50 000 | 433 313 |
| Sum gjeld | | 50 000 | 433 313 |
| Sum egenkapital og gjeld | | 1 236 053 | 2 386 174 |

Jørpeland, 30.06.2024
Styret i Nissi Holding AS

Nils Terje Watland
Styreleder



NISSI HOLDING AS

912 830 594

REGNSKAPSPRINSIPPER

Årsregnskapet er satt opp i samsvar med regnskapsloven og NRS 8 - God regnskapsskikk for små foretak.

SALGSINTEKTER

Inntektsføring ved salg av varer skjer på leveringstidspunktet. Tjenester inntektsføres etter hvert som de leveres.

KLASSIFISERING OG VURDERING AV BALANSEPOSTER

Omløpsmidler og kortsiktig gjeld omfatter normalt poster som forfaller til betaling innen ett år etter balansedagen, samt poster som knytter seg til varekretsløpet. For andre poster enn kundefordringer omfattes poster som forfaller til betaling innen ett år etter transaksjonsdagen. Anleggsmidler er eiendeler bestemt til varig eie og bruk. Langsiktig gjeld er gjeld som forfaller senere enn ett år etter transaksjonsdagen.

Omløpsmidler vurderes til laveste av anskaffelseskost og virkelig verdi. Kortsiktig gjeld balanseføres til nominelt beløp på etableringstidspunktet.

INVESTERINGER I TILKNYTTETE SELSKAPER

Investeringer i tilknyttede selskaper er verdsatt etter kostmetoden. Det foretas nedskrivning til virkelig verdi hvis det foreligger verdifall som ikke regnes som forbigående.

Utbytte fra tilknyttede selskap blir inntektsført i avsetningsåret.

INVESTERINGER I AKSJER

Investeringer i anleggsaksjer vurderes etter kostmetoden. Nedskrivning gjøres ved verdifall som ikke anses som forbigående.

Utbytte fra investeringer inntektsføres i avsetningsåret. Utbytte som ikke er opptjent i eiertiden reduserer investeringens verdi i balansen.

FORDRINGER

Kundefordringer og andre fordringer oppføres til pålydende etter fradrag for avsetning til forventet tap. Avsetning til tap gjøres på grunnlag av en individuell vurdering av de enkelte fordringene.

SKATT

Skattekostnaden i resultatregnskapet omfatter både periodens betalbare skatt og endring i utsatt skatt. Utsatt skatt er beregnet med 22 % på grunnlag av de midlertidige forskjeller som eksisterer mellom regnskapsmessige og skattemessige verdier, samt ligningsmessig underskudd til fremføring ved utgangen av regnskapsåret. Skatteøkende og skattereduserende midlertidige forskjeller som reverserer eller kan reverseres i samme periode er utlignet og nettoført.

NISSI HOLDING AS

SIDE 5



NISSI HOLDING AS

912 830 594

Note 1 Årsverk

Nissi Holding AS har ikke hatt noen årsverk sysselsatt i regnskapsåret.

Note 2 Egenkapital

| | Aksjekapital | Overkurs | Annen egenkapital | Sum egenkapital |
|----------------------|---------------------|-----------------|--------------------------|------------------------|
| Pr. 31.12.2022 | 30 000 | 147 750 | 1 775 111 | 1 952 861 |
| Årets resultat | | | -716 808 | -716 808 |
| Utbytte | | -50 000 | -50 000 | -100 000 |
| Pr 31.12.2023 | 30 000 | 97 750 | 1 008 304 | 1 136 054 |

NISSI HOLDING AS

SIDE 6



NISSI HOLDING AS

912 830 594

Note 3 Aksjonærer

AKSJEKAPITALEN I NISSI HOLDING AS PR. 31.12 BESTÅR AV:

| | <u>Antall</u> | <u>Pålydende</u> | <u>Bokført</u> |
|-----------------|---------------|------------------|----------------|
| Ordinære aksjer | 300 | 100,0 | 30 000 |
| Sum | 300 | | 30 000 |

EIERSTRUKTUR

De største aksjonærene i % pr. 31.12 var:

| | <u>Ordinære</u> | <u>Eierandel</u> | <u>Stemmeandel</u> |
|---------------------|-----------------|------------------|--------------------|
| Watland, Nils Terje | 300 | 100,0 | 100,0 |

NISSI HOLDING AS

SIDE 7