



ÅRSREGNSKAPET FOR REGNSKAPSÅRET 2024 - GENERELL INFORMASJON

Enheten

Organisasjonsnummer: 833 176 412
Organisasjonsform: Aksjeselskap
Foretaksnavn: GEG HOLDING AS
Forretningsadresse: Furøyveien 110
9310 SØRREISA

Regnskapsår

Årsregnskapets periode: 18.12.2023 - 31.12.2024

Konsern

Morselskap i konsern: Nei

Regnskapsregler

Regler for små foretak benyttet: Ja
Benyttet ved utarbeidelsen av årsregnskapet til selskapet: Regnskapslovens alminnelige regler

Årsregnskapet fastsatt av kompetent organ

Bekreftet av representant for selskapet: Gjermund Einar Grytnes
Dato for fastsettelse av årsregnskapet: 08.05.2025

Grunnlag for avgivelse

År 2024: Årsregnskapet er elektronisk innlevert
År 2023: Tall er hentet fra elektronisk innlevert årsregnskap fra 2024

Det er ikke krav til at årsregnskapet m.v. som sendes til Regnskapsregisteret er undertegnet. Kontrollen på at dette er utført ligger hos revisor/enhetens øverste organ. Sikkerheten ivaretas ved at innsender har rolle/rettighet for innsending av årsregnskapet via Altinn, og ved at det bekreftes at årsregnskapet er fastsatt av kompetent organ.

Brønnøysundregistrene, 16.05.2025



Resultatregnskap

Beløp i: NOK	Note	2024	2023
RESULTATREGNSKAP			
Inntekter			
Sum inntekter		0	0
Kostnader			
Annen driftskostnad		131 587	0
Sum kostnader		131 587	0
Driftsresultat		-131 587	0
Finansinntekter og finanskostnader			
Annen renteinntekt		364 055	0
Annen finansinntekt		386 044	0
Verdiøkning av finansielle instrumenter vurdert til virkelig verdi	1	3 115 509	0
Sum finansinntekter		3 865 608	0
Sum finanskostnader		0	0
Netto finans		3 865 608	0
Resultat før skattekostnad		3 734 021	0
Skattekostnad	2	88 537	0
Årsresultat		3 645 484	0
Overføringer og disponeringer			
Annen egenkapital		3 645 484	0
Sum overføringer og disponeringer		3 645 484	0



Balanse

Beløp i: NOK	Note	2024	2023
BALANSE - EIENDELER			
Anleggsmidler			
Immaterielle eiendeler			
Sum immaterielle eiendeler		0	0
Varige driftsmidler			
Sum varige driftsmidler		0	0
Finansielle anleggsmidler			
Sum finansielle anleggsmidler		0	0
Sum anleggsmidler		0	0
Omløpsmidler			
Varer			
Fordringer			
Andre kortsiktige fordringer		35 000	0
Sum fordringer		35 000	0
Investeringer			
Markedsbaserte aksjer	1	40 063 718	0
Sum investeringer		40 063 718	0
Bankinnskudd, kontanter og lignende			
Bankinnskudd, kontanter og lignende		229 520	0
Sum bankinnskudd, kontanter og lignende		229 520	0
Sum omløpsmidler		40 328 237	0
SUM EIENDELER		40 328 237	0

BALANSE - EGENKAPITAL OG GJELD

Egenkapital



Balanse

Beløp i: NOK	Note	2024	2023
Innskutt egenkapital			
Aksjekapital	3	752 850	0
Overkurs	3	35 841 366	0
Sum innskutt egenkapital		36 594 216	0
Opptjent egenkapital			
Annen egenkapital	3	3 645 484	0
Sum opptjent egenkapital		3 645 484	0
Sum egenkapital		40 239 700	0
Gjeld			
Langsiktig gjeld			
Sum avsetninger for forpliktelser		0	0
Annen langsiktig gjeld			
Sum annen langsiktig gjeld		0	0
Sum langsiktig gjeld		0	0
Kortsiktig gjeld			
Betalbar skatt	2	88 537	0
Sum kortsiktig gjeld		88 537	0
Sum gjeld		88 537	0
SUM EGENKAPITAL OG GJELD		40 328 237	0



Brønnøysundregistrene

ÅRSREGNSKAP FOR REGNSKAPSÅRET 2024 - GENERELL INFORMASJON

Journalnummer: 2025 435915

Enheten

Organisasjonsnummer: 833 176 412
Organisasjonsform: Aksjeselskap
Foretaksnavn: GEG HOLDING AS
Forretningsadresse: Furøyveien 110
9310 SØRREISA

Regnskapsår

Årsregnskapets periode: 18.12.2023 - 31.12.2024

Konsern

Morselskap i konsern: Nei

Regnskapsregler

Regler for små foretak benyttet: Ja
Benyttet ved utarbeidelsen av
årsregnskapet til selskapet: Regnskapslovens alminnelige regler

Årsregnskapet fastsatt av kompetent organ

Bekreftet av representant for selskapet: Gjermund Einar Grytnes
Dato for fastsettelse av årsregnskapet: 08.05.2025

Revisjon

Selskapet har besluttet at årsregnskapet
ikke skal revideres: Ja
Årsregnskapet er utarbeidet av ekstern
autorisert regnskapsfører: Ja
Ekstern autorisert regnskapsfører har i
løpet av regnskapsåret bistått ved den
løpende regnskapsføringen eller utført
andre tjenester for selskapet enn å
utarbeide årsregnskapet: Ja

Grunnlag for avgivelse

År 2024: Årsregnskap er elektronisk innlevert.
År 2023: Tall er hentet fra elektronisk innlevert årsregnskap fra 2024.

Det er ikke krav til at årsregnskapet m.v. som sendes til Regnskapsregisteret er undertegnet. Kontrollen på at dette er utført ligger hos revisor/enhetens øverste organ. Sikkerheten ivaretas ved at innsender har rolle/rettighet for innsending av årsregnskapet via Altinn, og ved at det bekreftes at årsregnskapet er fastsatt av kompetent organ.

Brønnøysundregistrene, 15.05.2025

Brønnøysundregistrene
Postadresse: Postboks 900, 8910 Brønnøysund
Telefon: 75 00 75 00
E-post: firmapost@brreg.no Internett: www.brreg.no
Organisasjonsnummer: 974 760 673



Organisasjonsnr: 833 176 412
GEG HOLDING AS

RESULTATREGNSKAP

Beløp i: NOK	Note	2024	2023
RESULTATREGNSKAP			
Inntekter			
Sum inntekter		0	0
Kostnader			
Annen driftskostnad		131 587	0
Sum kostnader		131 587	0
Driftsresultat		-131 587	0
Finansinntekter og finanskostnader			
Annen renteinntekt		364 055	0
Annen finansinntekt		386 044	0
Verdiøkning av finansielle instrumenter vurdert til virkelig verdi 1		3 115 509	0
Sum finansinntekter		3 865 608	0
Sum finanskostnader		0	0
Netto finans		3 865 608	0
Resultat før skattekostnad		3 734 021	0
Skattekostnad 2		88 537	0
Årsresultat		3 645 484	0
Overføringer og disponeringer			
Annen egenkapital		3 645 484	0
Sum overføringer og disponeringer		3 645 484	0



Organisasjonsnr: 833 176 412
GEG HOLDING AS

BALANSE

Beløp i: NOK	Note	2024	2023
BALANSE - EIENDELER			
Anleggsmidler			
Immaterielle eiendeler			
Sum immaterielle eiendeler		0	0
Varige driftsmidler			
Sum varige driftsmidler		0	0
Finansielle anleggsmidler			
Sum finansielle anleggsmidler			
		0	0
Sum anleggsmidler		0	0
Omløpsmidler			
Varer			
Fordringer			
Andre kortsiktige fordringer			
		35 000	0
Sum fordringer		35 000	0
Investeringer			
Markedsbaserte aksjer			
	1	40 063 718	0
Sum investeringer		40 063 718	0
Bankinnskudd, kontanter og lignende			
Bankinnskudd, kontanter og lignende			
		229 520	0
Sum bankinnskudd, kontanter og lignende		229 520	0
Sum omløpsmidler		40 328 237	0
SUM EIENDELER		40 328 237	0
BALANSE - EGENKAPITAL OG GJELD			
Egenkapital			
Innskutt egenkapital			
Aksjekapital			
	3	752 850	0
Overkurs			
	3	35 841 366	0
Sum innskutt egenkapital		36 594 216	0
Opptjent egenkapital			
Annen egenkapital			
	3	3 645 484	0



Sum opptjent egenkapital	3 645 484	0
Sum egenkapital	40 239 700	0
Gjeld		
Langsiktig gjeld		
Sum avsetninger for forpliktelser	0	0
Annen langsiktig gjeld		
Sum annen langsiktig gjeld	0	0
Sum langsiktig gjeld	0	0
Kortsiktig gjeld		
Betalbar skatt	2 88 537	0
Sum kortsiktig gjeld	88 537	0
Sum gjeld	88 537	0
SUM EGENKAPITAL OG GJELD	40 328 237	0



Organisasjonsnr: 833 176 412
GEG HOLDING AS

NOTEOPPLYSNINGER - SELSKAP - alle poster oppgitt i hele tall

Note

Regnskapsprinsipper

Årsregnskapet er satt opp i samsvar med regnskapsloven og god regnskapsskikk for små foretak. Klassifisering og vurdering av balanseposter Eiendeler som er knyttet til varekretsløpet er klassifisert som omløpsmidler. Fordringer klassifiseres som omløpsmidler hvis de forfaller til betaling innen ett år etter transaksjonsdagen. Tilsvarende klassifiseres gjeld som kortsiktig hvis gjelden forfaller til betaling innen ett år. Omløpsmidler vurderes til laveste av anskaffelseskost og virkelig verdi. Kortsiktig gjeld balanseføres til nominelt beløp på etableringstidspunktet. Anleggsmidler vurderes til anskaffelseskost. Varige anleggsmidler avskrives etter en fornuftig avskrivningsplan. Anleggsmidlene nedskrives til virkelig verdi ved verdifall som ikke forventes å være forbigående. Langsiktig gjeld med unntak av andre avsetninger balanseføres til nominelt beløp på etableringstidspunktet. Fordringer Kundefordringer og andre fordringer er oppført i balansen til pålydende etter fradrag for avsetning til forventet tap. Avsetning til tap gjøres på grunnlag av individuelle vurderinger av de enkelte fordringene. Forøvrig er følgende regnskapsprinsipper anvendt: FIFO-metoden for tilordning av anskaffelseskost for ombyttbare finansielle eiendeler, laveste verdis prinsipp for markedsbaserte finansielle omløpsmidler. Skatt Skattekostnaden i resultatregnskapet omfatter både periodens betalbare skatt og endring i utsatt skatt. Utsatt skatt er beregnet med 22% på grunnlag av de midlertidige forskjeller som eksisterer mellom regnskapsmessige og skattemessige verdier, samt skattemessig underskudd til fremføring ved utgangen av regnskapsåret. Skatteøkende og skattereduserende midlertidige forskjeller som reverserer eller kan reversere i samme periode er fastsatt og skattevirkningen er beregnet på nettogrunnlaget. Selskapet har ikke endret regnskapsprinsipp fra 2023 til 2024.

Note

Antall årsverk i regnskapsåret
0.00

Sum	Beløp
Balanseført verdi 31.12.	Varige driftsmidler Immaterielle eiend.

Konsernregnskap

Morselskapet sitt navn

Forretningskontor for morselskapet



Begrunnelse for at datterselskap er utelatt fra konsolideringen

<u>Samlet beløp - tilknyttet selskap</u>	<u>Årets</u>	<u>Fjorårets</u>
<u>Samlet beløp - foretak i samme konsern</u>	<u>Årets</u>	<u>Fjorårets</u>
<u>Samlet beløp - foretak i samme konsern</u>	<u>Årets</u>	<u>Fjorårets</u>
<u>Samlet beløp - felles kontrollert virksomhet</u>	<u>Årets</u>	<u>Fjorårets</u>
<u>Pantstillelse</u>		<u>Beløp</u>

Note

1

Virkelig verdi og resultatført verdiendr. i perioden, finansielle instrumenter

<u>Eiendel</u>	<u>Virk. verdi</u>	<u>Verdiendring</u>
Børsnoterte aksjer - rentefond	40063718.00	3115509.00
<u>Sum</u>	<u>Virk. Verdi</u>	<u>Verdiendring</u>
	40063718.00	3115509.00

Mer om finansielle instrumenter

Beskrivelse av finansielle derivater

<u>Beholdning av egne aksjer</u>	<u>Antall</u>	<u>Pålydende</u>	<u>Andel av aksjek.</u>
----------------------------------	---------------	------------------	-------------------------



Årsregnskap for
GEG HOLDING AS
833176412
Regnskapsår
01.01.2024 - 31.12.2024



GEG HOLDING AS
833 176 412

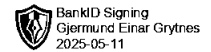


Resultatregnskap

	Note	2024	18.12 - 31.12.2023
Driftskostnader			
Annen driftskostnad		-131 587	0
Sum driftskostnader		-131 587	0
Driftsresultat		-131 587	0
Finansinntekter			
Annen renteinntekt		364 055	0
Annen finansinntekt		386 044	0
Verdiøkning av finansielle instrumenter vurdert til virkelig verdi	1	3 115 509	0
Sum finansinntekter		3 865 608	0
Netto finans		3 865 608	0
Resultat før skattekostnad		3 734 021	0
Skattekostnad	2	-88 537	0
Årsresultat		3 645 484	0
Overføringer			
Annen egenkapital		3 645 484	0
Sum overføringer		3 645 484	0



GEG HOLDING AS
833 176 412



Balanse

	Note	31.12.2024	31.12.2023
EIENDELER			
Omløpsmidler			
Fordringer			
Andre kortsiktige fordringer		35 000	0
Sum fordringer		35 000	0
Investeringer			
Markedsbaserte aksjer	1	40 063 718	0
Sum investeringer		40 063 718	0
Bankinnskudd, kontanter og lignende			
Bankinnskudd, kontanter og lignende		229 520	0
Sum bankinnskudd, kontanter og lignende		229 520	0
Sum omløpsmidler		40 328 237	0
SUM EIENDELER		40 328 237	0



GEG HOLDING AS
833 176 412



Balanse

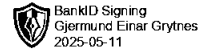
	Note	31.12.2024	31.12.2023
EGENKAPITAL OG GJELD			
Egenkapital			
Innskutt egenkapital			
Aksjekapital	3	752 850	0
Overkurs	3	35 841 366	0
Sum innskutt egenkapital		36 594 216	0
Opptjent egenkapital			
Annen egenkapital	3	3 645 484	0
Sum opptjent egenkapital		3 645 484	0
Sum egenkapital		40 239 700	0
Gjeld			
Kortsiktig gjeld			
Betalbar skatt	2	88 537	0
Sum kortsiktig gjeld		88 537	0
Sum gjeld		88 537	0
SUM EGENKAPITAL OG GJELD		40 328 237	0

SØRREISA, 08.05.2025

Gjermund Einar Grytnes
styrets leder



GEG HOLDING AS
833 176 412



Noter

Regnskapsprinsipper

Årsregnskapet er satt opp i samsvar med regnskapsloven og god regnskapsskikk for små foretak.

Klassifisering og vurdering av balanseposter

Eiendeler som er knyttet til varekretsløpet er klassifisert som omløpsmidler. Fordringer klassifiseres som omløpsmidler hvis de forfaller til betaling innen ett år etter transaksjonsdagen. Tilsvarende klassifiseres gjeld som kortsiktig hvis gjelden forfaller til betaling innen ett år.

Omløpsmidler vurderes til laveste av anskaffelseskost og virkelig verdi. Kortsiktig gjeld balanseføres til nominelt beløp på etableringstidspunktet. Anleggsmidler vurderes til anskaffelseskost. Varige anleggsmidler avskrives etter en fornuftig avskrivningsplan. Anleggsmidlene nedskrives til virkelig verdi ved verdifall som ikke forventes å være forbigående. Langsiktig gjeld med unntak av andre avsetninger balanseføres til nominelt beløp på etableringstidspunktet.

Fordringer

Kundefordringer og andre fordringer er oppført i balansen til pålydende etter fradrag for avsetning til forventet tap. Avsetning til tap gjøres på grunnlag av individuelle vurderinger av de enkelte fordringene.

Forøvrig er følgende regnskapsprinsipper anvendt:

FIFO-metoden for tilordning av anskaffelseskost for ombyttbare finansielle eiendeler, laveste verdis prinsipp for markedsbaserte finansielle omløpsmidler.

Skatt

Skattekostnaden i resultatregnskapet omfatter både periodens betalbare skatt og endring i utsatt skatt. Utsatt skatt er beregnet med 22% på grunnlag av de midlertidige forskjeller som eksisterer mellom regnskapsmessige og skattemessige verdier, samt skattemessig underskudd til fremføring ved utgangen av regnskapsåret. Skatteøkende og skattereduserende midlertidige forskjeller som reverserer eller kan reversere i samme periode er fastsatt og skattevirkningen er beregnet på nettogrunnlaget.

Selskapet har ikke endret regnskapsprinsipp fra 2023 til 2024.

Antall årsverk

Selskapet har ikke hatt ansatte i løpet av regnskapsåret.

Note 1 - Virkelig verdi av finansielle instrumenter

Eiendel	Virkelig verdi	Periodens resultatførte verdiendringer
Børsnoterte aksjer - rentefond	40 063 718	3 115 509

Note 2 - Spesifisering av skatt

Skattekostnad	2024	18.12 - 31.12.2023
Betalbar skatt på alminnelig inntekt	88 537	0
Skattekostnad	88 537	0

**GEG HOLDING AS**

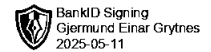
833 176 412

Skattepliktig inntekt

Resultat før skatt	3 734 021	0
Permanente forskjeller	-3 331 581	0
Skattepliktig inntekt	402 441	0

Betalbar skatt i balansen

Betalbar skatt på årets resultat	88 537	0
Betalbar skatt i balansen	88 537	0

**Note 3 - Egenkapital**

	Aksjekapital	Overkurs	Opptjent egenkapital	Sum
Årsresultat	0	0	3 645 484	3 645 484
Kontantinskudd/ tingsinnskudd	752 850	35 847 150	0	36 600 000
Andre endringer	0	-5 784	0	-5 784
Egenkapital 31.12.2024	752 850	35 841 366	3 645 484	40 239 700

Mer om egenkapital

Andre endringer er betalt gebyr til BRREG