



ÅRSREGNSKAPET FOR REGNSKAPSÅRET 2023 - GENERELL INFORMASJON

Enheten

Organisasjonsnummer: 950 198 168
Organisasjonsform: Aksjeselskap
Foretaksnavn: MM FOLLACELL AS
Forretningsadresse: Industrivegen 11
7796 FOLLAFOSS

Regnskapsår

Årsregnskapets periode: 01.01.2023 - 31.12.2023

Konsern

Morselskap i konsern: Nei

Regnskapsregler

Regler for små foretak benyttet: Nei
Benyttet ved utarbeidelsen av årsregnskapet til selskapet: Regnskapslovens alminnelige regler

Årsregnskapet fastsatt av kompetent organ

Bekreftet av representant for selskapet: Odd Morten Aalberg
Dato for fastsettelse av årsregnskapet: 21.05.2024

Grunnlag for avgivelse

År 2023: Årsregnskapet er elektronisk innlevert
År 2022: Tall er hentet fra elektronisk innlevert årsregnskap fra 2023

Det er ikke krav til at årsregnskapet m.v. som sendes til Regnskapsregisteret er undertegnet. Kontrollen på at dette er utført ligger hos revisor/enhetens øverste organ. Sikkerheten ivaretas ved at innsender har rolle/rettighet for innsending av årsregnskapet via Altinn, og ved at det bekreftes at årsregnskapet er fastsatt av kompetent organ.

Brønnøysundregistrene, 10.07.2025



Resultatregnskap

Beløp i: NOK	Note	2023	2022
RESULTATREGNSKAP			
Inntekter			
Revenue	2, 3	806 542 000	763 116 000
Other income		53 196 000	45 399 000
Sum inntekter		859 739 000	808 515 000
Kostnader			
Endring i beholdning av varer under tilvirkning og ferdig tilvirkede varer		32 975 000	-18 414 000
Raw materials and consumables used		415 486 000	350 300 000
Employee benefits expense	4	58 481 000	53 977 000
Depreciation and amortisation expenses	5	26 231 000	11 713 000
Other expenses	3, 4, 6	217 853 000	180 530 000
Sum kostnader		751 026 000	578 106 000
Driftsresultat		108 713 000	230 410 000
Finansinntekter og finanskostnader			
Renteinntekt fra foretak i samme konsern	3	506 000	142 000
Annen renteinntekt		873 000	70 000
Other financial income	7	32 928 000	13 771 000
Sum finansinntekter		34 307 000	13 983 000
Rentekostnad til foretak i samme konsern	3	9 099 000	2 376 000
Annen rentekostnad		1 430 000	-171 000
Other financial expenses	7	37 178 000	14 600 000
Sum finanskostnader		47 708 000	16 805 000
Netto finans		-13 400 000	-2 822 000
Ordinært resultat før skattekostnad		95 312 000	227 587 000
Income tax expense	8	21 200 000	50 076 000
Ordinært resultat etter skattekostnad		74 112 000	177 512 000
Årsresultat	9	74 112 000	177 512 000



Resultatregnskap

Beløp i: NOK	Note	2023	2022
Årsresultat etter minoritetsinteresser		74 112 000	177 512 000
Totalresultat		74 112 000	177 512 000
Overføringer og disponeringer			
Ordinært utbytte		74 000 000	177 000 000
Other equity		112 000	512 000
Sum overføringer og disponeringer		74 112 000	177 512 000



Balanse

Beløp i: NOK	Note	2023	2022
BALANSE - EIENDELER			
Anleggsmidler			
Immaterielle eiendeler			
Concessions, patents, licences, trademarks, and similar rights		1 239 000	1 440 000
Utsatt skattefordel	8		
Sum immaterielle eiendeler		1 239 000	1 440 000
Varige driftsmidler			
Property and plant		129 347 000	7 280 000
Machinery and equipment		345 858 000	121 288 000
Assets under construction		7 379 000	192 549 000
Equipment, furnitures and fixture		2 695 000	1 555 000
Sum varige driftsmidler	5	485 279 000	322 672 000
Finansielle anleggsmidler			
Other long-term receivables		859 000	962 000
Sum finansielle anleggsmidler		859 000	962 000
Sum anleggsmidler		487 377 000	325 074 000
Omløpsmidler			
Varer			
Sum varer	10	154 363 000	174 244 000
Fordringer			
Accounts receivables		28 033 000	28 776 000
Receivables to group companies	3	51 908 000	84 034 000
Other short-term receivables		58 474 000	23 457 000
Sum fordringer		138 415 000	136 266 000
Bankinnskudd, kontanter og lignende			
Cash and cash equivalents	11	28 127 000	64 025 000
Sum bankinnskudd, kontanter og lignende		28 127 000	64 025 000
Sum omløpsmidler		320 905 000	374 536 000



Balanse

Beløp i: NOK	Note	2023	2022
SUM EIENDELER		808 282 000	699 610 000
BALANSE - EGENKAPITAL OG GJELD			
Egenkapital			
Innskutt egenkapital			
Share capital	12	10 000 000	10 000 000
Overkurs		39 535 000	39 535 000
Sum innskutt egenkapital		49 535 000	49 535 000
Opptjent egenkapital			
Other equity		234 687 000	234 575 000
Sum opptjent egenkapital		234 687 000	234 575 000
Sum egenkapital	9	284 222 000	284 110 000
Gjeld			
Langsiktig gjeld			
Utsatt skatt	8	12 512 000	8 575 000
Sum avsetninger for forpliktelser		12 512 000	8 575 000
Annen langsiktig gjeld			
Liabilities to group company	3	303 494 000	105 138 000
Sum annen langsiktig gjeld		303 494 000	105 138 000
Sum langsiktig gjeld		316 005 000	113 713 000
Kortsiktig gjeld			
Leverandørgjeld	3	84 099 000	63 346 000
Tax payable	8	17 263 000	49 849 000
Public duties payable	11	3 575 000	3 748 000
Utbytte		74 000 000	177 000 000
Other current liabilities		29 118 000	7 843 000
Sum kortsiktig gjeld		208 055 000	301 787 000
Sum gjeld		524 060 000	415 500 000
SUM EGENKAPITAL OG GJELD		808 282 000	699 610 000



Balanse

Beløp i: NOK	Note	2023	2022
---------------------	-------------	-------------	-------------



**ÅRSREGNSKAP MM FOLLACELL AS
FOR PERIODEN 01.01.2023 - 31.12.2023**



ÅRSBERETNING FOR 2023

1 MM FOLLACELL AS

MM FollaCell AS er lokalisert i Follafoss, Steinkjer kommune i Trøndelag.

Selskapet er et heleid datterselskap av Mayr-Melnhof Cartonboard International GmbH, som er en del av divisjonen MM Board & Paper (heretter kalt MM B&P) eid av Mayer-Melnhof Group, som har hovedkontor i Wien, Østerrike. MM B&P er en av de største produsentene av kartong som brukes i ulike typer emballasje. MM B&P har sju fabrikker i Europa. MM B&P kjøpte samtlige aksjer i tidligere Sødra Cell Folla AS den 22. juli 2013.

MM FollaCell AS produserer bleket og ubleket lang fiber kjemi termomekanisk masse (CTMP). Dette brukes som råmateriale for fremstilling av kartong og papir av forskjellige kvaliteter. MM FollaCell AS sine kunder er MM B&P's fabrikker i Europa samt eksterne kunder i Europa og Asia.

2 Økonomi

Inntektene gikk fra 808 515 TNOK i 2022 til 859 739 TNOK i 2023 som resulterte i årets resultat på 74 112 TNOK (2022: 177 512 TNOK).

Økonomiske tall i 2023 og 2022 var som følger (i 1000 kroner)

	2023	2022
Driftsinntekter	859 739	808 515
Driftsresultat	108 713	230 410
Årsresultat	74 112	177 512
Total balanse per 31.12.	808 282	699 610
Egenkapital per 31.12.	284 222	284 110

Kontantstrømanalyse

	2023	2022
Netto kontantstrøm fra operasjonelle aktiviteter	131 383	170 425
Netto kontantstrøm fra investeringsaktiviteter	-188 637	91 617
Netto kontantstrøm fra finansieringsaktiviteter	21 356	-35 000

Kontantstrøm fra operasjonelle aktiviteter endret fra 170 425 TNOK i året til 131 383 TNOK. Investeringsutgifter med sikte på å forbedre produksjonens effektivitet førte til kontantstrøm fra investeringsaktiviteter på -188 637 TNOK (2022: -91 617 TNOK).

Kontantstrøm fra finansielle aktiviteter er endret fra -35 000 TNOK (2022) til 21 356 TNOK. Den relativt store endringen skyldes stor investeringsaktivitet som finansieres med lån fra konsernet. Selskapets produkter selges i EUR og USD. Flere av innsatsfaktorene er levert i EUR, SEK og GBP. Derfor er kursutviklingen på norske kroner viktig for bedriftens lønnsomhet.

Prisene på produktet (CTMP) er bestemt i det globale markedet og følger prisutviklingen i markedet. Salgspriser til egne fabrikker følger også markedspriser på tilsvarende kvaliteter.

Styret anser de rapporterte resultater og balanse som et sant bilde av virksomheten i 2023. Regnskapet er basert på en forutsetning om fortsatt drift, og styret har ingen opplysninger som tyder på noe annet.



3 Markedsforhold

Selskapet leverer til MM B&P's kartong fabrikker samt eksterne kunder i Europa og Asia. Covid – 19 pandemien, krigen i Ukraina, energikrise i Europa, renteøkninger ol. påvirket verdensøkonomien og dermed også det globale massemarkedet.

Det ble solgt litt mindre volum internt til MM B&P i 2023 enn i 2022

Kapasiteten er full utnyttet i 2023 og det planlegges med full kapasitetsutnyttelse i 2024.

4 Virkesforsyning

MM FollaCell AS arbeider aktivt for å øke andelen lokalt virke inn til virksomheten.

Virksomheten har flere systemer og prosesser for å sikre at alt virke i selskapets produkter kommer fra bærekraftige skoger. Vi erkjenner vårt ansvar som råstoff kjøper gjennom våre sourcing regler som sier at alt trevirke som brukes i vår produksjon kommer fra bærekraftige skoger.

Slike skoger defineres som:

- Sertifiserte skoger - vi anerkjenner systemer for FSC og PEFC
- Skog administreres i forhold til nasjonal lovgivning og forskrifter

Selskapet er FSC og PEFC-sertifisert og kjøper virke bare av godkjente forsyningskjeder og leverandører.

5 Produksjon

Selskapet har stabil og høy kapasitetsutnyttelse.

Det planlegges å øke kapasitetsutnyttelsen ytterligere i årene fremover.

Søknad om ny virksomhetstillatelse ble sendt til Miljødirektoratet i oktober 2016 og i juli 2018 forelå ny virksomhetstillatelse.

MM FollaCell AS har nå tillatelse for en årsproduksjon på 180 000 tonn CTMP.

Planlegging av tiltak og investeringer både på miljøsidene og kapasitetsøkning i CTMP fabrikken ble påstartet i 2018. Miljøtiltakene blir ferdigstilt i 2024 og gamle kapasitetsbegrensende maskiner i CTMP fabrikken ble byttet med nye maskiner høsten 2023.

6 Investeringer og R & D

I 2023 er det investert for 188,6 millioner kroner i nye driftsmidler i forhold til 91,6 millioner kroner i 2022.

Investeringer i miljøtiltak ihht. ny virksomhetstillatelse ble godkjent i 2019. Det skal investeres til sammen 153,5 mill. NOK i miljøtiltak i 2020 - 2024.

MM FollaCell AS jobber aktivt med forskning og utvikling. Første trinn er å fortsette utviklingen av kvaliteter som vil være optimal for MM sine kartongprodukter og bidra til produksjon av resirkulerbare produkter.



MM FollaCell AS har i 2023 deltatt i 2 forskningsprosjekter

7 Risikostyring

Styreforsikring

Virksomhetens styre er dekket av MM' s styreforsikring. Dette gjelder hele styret inkl. ansatte representanter og daglig leder. Forsikringsdekningen er opp til 60 000 000 EUR.

Finansielle risikofaktorer

Selskapets aktiviteter medfører ulike typer finansiell risiko: renterisiko, likviditetsrisiko, kreditt risiko og valutarisiko knyttet til de finansielle faktorene. Risikostyringspolitikken i selskapet for å håndtere disse risikoene er omtalt nedenfor. En omfattende finansiell risikostyring er gjennomført på gruppenivå.

• Renterisiko

Rente risiko er risikoen for at verdien av finansielle faktorer vil svinge på grunn av endringer i markedsrenten. Selskapets inntekter og kontantstrøm fra driften er i hovedsak uavhenglig av endringer i markedsrenten da Selskapet har kun konserninterne rentebærende eiendeler og gjeld.

• Kreditt risiko

Kreditt risiko oppstår i hovedsak fra kontanter og kontantekvivalenter og kundefordring fra en nærstående part. Selskapet anser den tilhørende risiko til kundefordringer som lav.

• Likviditetsrisiko

Likviditets risiko er risikoen som oppstår når løpetiden på eiendeler og forpliktelser ikke samsvarer. Selskapets likviditetsrisiko er minimert som følge av den økonomiske støtten av morselskapet.

• Valutarisiko

Valutarisikoen representerer den risiko som oppstår ved endringer i verdien av finansielle faktorer. Risikoen er når selskapets transaksjons behandles i andre valutaer enn lokal valuta av selskapets valutaer. Dette gjelder særlig for virksomhet forhold med kunder og leverandører i EUR og USD. Denne risikoen er i størst mulig grad redusert ved å tilpasse forretningstransaksjon i lignende valutaer og inngåelse av forward- og swap-kontrakter i tett samarbeid med Treasury avdeling i konsernet.

8 Ansatte og arbeidsmiljø

MM FollaCell AS har etablert en innskuddsbasert pensjonsordning.

I 2023 fortsatte MMK FollaCell AS sitt HMS-arbeid i samsvar med inkluderende arbeidsliv avtalen.

For 2023 var sykefraværet 4,1 %.

I 2023 var det ingen personskader som medførte fravær.

Selskapet arbeider kontinuerlig med å utvikle retningslinjer og prosedyrer som vil bidra til å forhindre personskader.

Ved utgangen av året hadde selskapet 66 fast ansatte.

Selskapet hadde 7 lærlinger ved utgangen av 2023.

Prosentandelen av kvinner blant de faste ansatte er 15% og blant lærlingene 14 %, til sammen utgjør prosentandelen 15% kvinner. (Selv om det er nedgang på kvinnelige lærlinger, er det økning på kvinnelige faste ansatte).

Bruk av foreldrepermisjoner i 2023: 100% kvinner (en person).

Det var i 2023 ingen ufrivillig deltidsstillinger. Kun 4 deltidsstillinger (hvor de ansatte selv har ønsket redusert stilling grunnet helsemessige årsaker. 3 menn og 1 kvinne).



Ingen midlertidige ansatte i 2023.

Det er i samarbeid med tillitsvalgte sett på forskjeller i lønns- og arbeidsvilkår. Det er ikke opplevd noen forskjellsbehandling innen rekruttering, forfremmelse og utviklingsmuligheter, tilrettelegging, mulighet for å kombinere jobb og familieliv, trakassering, vold eller andre relevante områder.

Ledergruppen har bestått av 1 kvinne og 4 menn i store deler av 2023.

Faste møter:

Ukentlig ledergruppemøte.

Månedlige møter mellom virksomhetens ledelse og tillitsvalgte.

Kvartalsvis BAMU møter (Bedrifts og Arbeids Miljø Utvalg)

Prosjektmøter med deltakelse fra brukere.

Avdelingsvisemøter for avdelingene (hyppighet varierer avhengig av avdelingene)

Prioriterte områder:

Øke andelen kvinnelige ansatte. Det er svært positivt for arbeidsmiljøet som igjen vil gi positive synergier.

Samt det er en fordel for bosetningen i bygda at flere kvinner er i arbeid.

Virksomheten må jobbe aktivt for å rekruttere inn ungdommer til yrkesfag og som lærlinger. Samt

oppfordre kvinner til å søke på stillinger og kvinner må prioriteres til intervjuer.

Tiltak:

Kvinnelige søkere prioriteres inn til intervju, dette gjelder både faste ansatte og lærlinger. Jobber aktivt med tilrettelegging for at alle skal kunne stå mest mulig i arbeid. God seniorpolitikk og tilrettelegginger så langt det er mulig.

Metode for evaluering:

Evaluering må gjøres når det er hensiktsmessig (årlig), da det ikke er mange nyrekrutteringer hvert år.

Produksjonen er organisert som helkontinuerlig skiftarbeid, basert på en 5-skift ordning.

Selskapet er forpliktet til å sikre en arbeidsplass som fremmer mangfold og støtter likestilling for sine ansatte på tvers av etnisitet, nasjonalitet, hudfarge, språk, religion, kjønn og livs syn.

Som tremasseprodusent står MM FollaCell AS sannsynligvis ikke overfor de største menneskerettighetsutfordringer i sin daglige drift. Vi ser størst mulighet til å fremme respekt og forhindre brudd på menneskerettigheter i å være ansvarlig innkjøper av varer og tjenester. Gjennom MM's etiske retningslinjer og ved å opptre som ansvarlig innkjøper søker selskapet å bidra til at leverandørene følger sentrale prinsipper som er i samsvar med sine egne regler.

Mer informasjon om selskapets arbeid med grunnleggende menneskerettigheter og anstendige arbeidsforhold (åpenhetsloven) er tilgjengelig på selskapets hjemmeside.

9 Miljø

MM FollaCell AS fikk ny virksomhetstillatelse gjeldende fra juli 2018.

Det arbeides med kontinuerlig forbedring og optimalisering. I 2019 besluttet MM Gruppen å innvilge 153,5

Mill. NOK til investeringer i miljøtiltak for å oppfylle miljøkravene, gjeldende fra 01.01.2022, i

virksomhetstillatelsen av juli 2018. På grunn av Covid – 19 pandemien ble miljøtiltak prosjektet forsinket.

Det ble da søkt Miljødirektoratet om utsatt frist i henhold til tidsforskyvningen. Søknaden ble innvilget og ny dato er 01.09.2023.

Virksomheten er sertifisert ihht. ISO 9001, 14001, 50001. ISEGA, FSC og PEFC standardene.



10 Tiltak å bedre konkurranseevnen

Hovedfokus er å skape lønnsom produksjon ved å utnytte fabrikkens kapasitet. Planer og målrettede tiltak rettet mot videre vekst og produksjonsoptimalisering for å styrke selskapets posisjon i markedet, noe som vil kreve ytterligere investeringer. Økt kjøp av lokalt virke er viktig for å redusere samlede kostnader på innsatsfaktorer. MM FollaCell AS er en av kjernebedriftene i WoodWorks! næringsklynge.

11 Framtidsutsikter

Styret vurderer framtidsutsiktene som tilfredsstillende.

Forventet økning i etterspørselen fra MM B&P samt eksterne selskaper bør styrke selskapets markedsposisjon.

Selskapet har en fornuftig blanding av spotkjøp og langsiktige avtaler vedrørende el. kraft.

Selskapet har motiverte og kvalifiserte medarbeidere som bidrar til en effektiv produksjon.

Disponering av overskudd for 2023 (NOK 1 000)

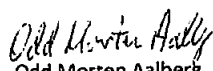
Overført annen egenkapital	112
Utbytte	74 000
Total sum	74 112

Det har ikke vært noen spesielle hendelser som påvirker regnskapet etter at regnskapet 2023 var ferdigstilt.


Styret ønsker å takke alle ansatte for innsatsen.

Follafoss, 20.03.2024

Styret i MM FollaCell AS:


Odd Morten Aalberg
CEO og styremedlem


Bernhard Peschek
Styreleder


Franz Hiesinger
Styremedlem


Kenneth Bjørk
Styremedlem


Thorolf Antonsen
Styremedlem



Årsregnskap 2023

MM FollaCell AS

Driftsinntekter og driftskostnader	Note	2023	2022
(I hele 1000)			
Salgsinntekt	2, 3	806 542	763 116
Annen driftsinntekt		53 196	45 399
Sum driftsinntekter		859 739	808 515
Varekostnad		415 486	350 300
End. beh. varer u. tilv. og ferdigvarer		32 975	-18 414
Lønnskostnad	4	58 481	53 977
Av- og nedskrivninger på varlige driftsmidler	5	26 231	11 713
Annen driftskostnad	3, 4, 6	217 853	180 530
Sum driftskostnader		751 026	578 106
Driftsresultat		108 713	230 410
Finansinntekter og finanskostnader			
Renteinntekt fra foretak i samme konsern	3	506	142
Annen renteinntekt		873	70
Annen finansinntekt	7	32 928	13 771
Rentekostnad til selskap i samme konsern	3	9 099	2 376
Annen rentekostnad		1 430	-171
Annen finanskostnad	7	37 178	14 600
Resultat av finansposter		-13 400	-2 822
Resultat før skattekostnad		95 312	227 587
Skattekostnad på resultat	8	21 200	50 076
Resultat		74 112	177 512
Årsresultat	9	74 112	177 512
Avsatt til utbytte		74 000	177 000
Avsatt til annen egenkapital		112	512
Sum overføringer		74 112	177 512

MM FollaCell AS



MM FoliaCell AS			
	Note	2023	2022
Eiendeler (i hele 1000)			
Anleggsmidler			
Konsesjoner, patenter o.l.		1 239	1 440
Sum immaterielle eiendeler		1 239	1 440
Varige driftsmidler			
Tomter, bygninger o.a. fast eiendom		129 347	7 280
Maskiner og anlegg		345 858	121 288
Driftsløsøre, inventar o.a. utstyr		2 695	1 555
Anlegg under utførelse		7 379	192 549
Sum varige driftsmidler	5	485 279	322 672
Andre langsiktige fordringer		859	962
Sum finansielle anleggsmidler		859	962
Sum anleggsmidler		487 377	325 074
Omløpsmidler			
Lager av varer og annen beholdning	10	154 363	174 244
Fordringer			
Kundefordringer		28 033	28 776
Fordring på selskap i samme konsern	3	51 908	84 034
Andre kortsiktige fordringer		58 474	23 457
Sum fordringer		138 415	136 266
Bankinnskudd, kontanter o.l.	11	28 127	64 025
Sum omløpsmidler		320 905	374 536
Sum eiendeler		808 282	699 610

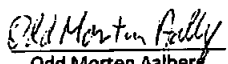
MM FoliaCell AS



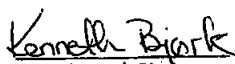
MM FollaCell AS			
	Note	2023	2022
Egenkapital og gjeld (i hele 1000)			
Innskutt egenkapital			
Aksjekapital	12	10 000	10 000
Overkurs		39 535	39 535
		49 535	49 535
Opptjent egenkapital			
Annen egenkapital		234 687	234 575
Sum opptjent egenkapital		234 687	234 575
Sum egenkapital	9	284 222	284 110
Gjeld			
Utsatt skatt	8	12 512	8 575
Sum avsetning for forpliktelser		12 512	8 575
Gjeld til foretak i samme konsern	3	303 494	105 138
Sum annen langsiktig gjeld		303 494	105 138
Kortsiktig gjeld			
Leverandørgjeld		83 625	63 280
Gjeld til selskap i samme konsern	3	474	66
Betalbar skatt	8	17 263	49 849
Skyldig offentlige avgifter	11	3 575	3 748
Utbytte		74 000	177 000
Annen kortsiktig gjeld		29 118	7 843
Sum kortsiktig gjeld		208 055	301 787
Sum gjeld		524 060	415 500
Sum egenkapital og gjeld		808 282	699 610


Follafooss, 20.03.2024
Styret i MM FollaCell AS


Bernhard Peschek
styreleder


Odd Morten Aalberg
styremedlem/daglig leder


Franz Hiesinger
styremedlem


Kenneth Bjørk
styremedlem


Thorolf Antonsen
styremedlem

MM FollaCell AS



Årsregnskap for 2023 og 2022

MM FollaCell AS

(Beløp i NOK 1000)

	Note	2023	2022
Kontantstrømmer fra operasjonelle aktiviteter			
Resultat før skattekostnad		95 312	227 587
Periodens betalte skatt		49 849	8 297
Ordinære avskrivninger		26 231	11 713
Endring i varelager		19 881	-48 877
Endring i kundefordringer		743	-27 643
Endring i leverandørgjeld		20 345	18 723
Endring i andre tidsavgrensingsposter		18 720	-2 783
Netto kontantstrøm fra operasjonelle aktiviteter		131 383	170 425
Kontantstrømmer fra investeringsaktiviteter			
Utbetalinger ved kjøp av varige driftsmidler		188 637	91 617
Netto kontantstrøm fra investeringsaktiviteter		-188 637	-91 617
Kontantstrømmer fra finansieringsaktiviteter			
Innbetalinger ved opptak av ny langsiktig gjeld		198 356	0
Utbetalinger av utbytte		177 000	35 000
Netto kontantstrøm fra finansieringsaktiviteter		21 356	-35 000
Netto endring i kontanter og kontantekvivalenter		-35 899	43 808
Beh. av kont. og kontantekvivalenter ved per. begynnel		64 025	20 218
Beh. av kont. og kontantekvivalenter ved per. slutt		28 127	64 025

MM FollaCell AS



Note 1 Regnskapsprinsipper

Grunnleggende prinsipper - vurdering og klassifisering - Andre forhold

Årsregnskapet består av resultatregnskap, balanse, kontantstrømoppstilling og noteopplysninger og er avlagt i samsvar med regnskapslov og god regnskapsskikk i Norge gjeldende pr. 31. desember 2023

Årsregnskapet er basert på de grunnleggende prinsippene om historisk kost, sammenlignbarhet, kongruens og forsiktighet.

Transaksjoner regnskapsføres til verdien av vederlaget på transaksjonstidspunktet. Inntekter resultatføres når de er opptjent og kostnader sammenstilles med opptjente inntekter. Regnskapsprinsippene utdypes nedenfor. Når faktiske tall ikke lenger er tilgjengelige på tidspunkt for regnskapsavleggelsen, tilsier god regnskapsskikk at ledelsen beregner et best mulig estimat for bruk i resultatregnskap og balanse.

Eiendeler/gjeld som knytter seg til varekretsløpet og poster som forfaller til betaling innen ett år etter balansedagen, er klassifisert som omløpsmidler/kortsiktig gjeld. Vurdering av omløpsmidler/kortsiktig gjeld skjer til laveste/høyeste verdi av anskaffelseskost og virkelig verdi. Virkelig verdi er definert som antatt fremtidig salgpris redusert med forventede salgskostnader. Andre eiendeler er klassifisert som anleggsmidler. Vurdering av anleggsmidler skjer til anskaffelseskost. Anleggsmidler som forringes avskrives.

Ved anvendelse av regnskapsprinsipper og presentasjon av transaksjoner og andre forhold, legges det vekt på økonomiske realiteter. Betingede tap som er sannsynlige og kvantifiserbare, kostnadsføres. Det presenteres tall for geografiske markeder da den geografiske fordelingen av aktiviteten er av betydning for å vurdere selskapet. Selskapet har kun ett virksomhetsområde.

Regnskapsprinsipper for vesentlige regnskapsposter

Regnskapsåret er 01.01.2023 - 31.12.2023

Sammenlignbare størrelse refererer seg til regnskapsåret 01.01.2022 - 31.12.2022

Inntektsføringstidspunkt

Inntekt resultatføres når den er opptjent. Inntektsføring skjer følgelig normalt på leveringstidspunktet ved salg av varer og tjenester. Driftsinntektene er fratrukket merverdiavgift, rabatter og bonuser.

Valuta

Transaksjoner i utenlandsk valuta omregnes til kurs på transaksjonstidspunktet. Pengeposter i utenlandsk valuta omregnes til norske kroner ved å benytte balansedagens kurs. Ikke-pengeposter som måles til historisk kurs uttrykt i utenlandsk valuta, omregnes til norske kroner ved å benytte valutakursen på transaksjonstidspunktet. Valutakursendringer resultatføres løpende i regnskapsperioden. Valutakursdifferanser og omregningsdifferanser presenteres som Annen finansinntekt og Annen finanskostnad i årsregnskapet.

Varige driftsmidler

Varige driftsmidler føres i balansen til anskaffelseskost, fratrukket akkumulerte av- og nedskrivninger. Dersom den virkelige verdien av et driftsmiddel er lavere enn bokført verdi, og dette skyldes årsaker som ikke antas å være forbigående, skrives driftsmidlet ned til virkelig verdi. Utgifter forbundet med normalt vedlikehold og reparasjoner blir løpende kostnadsført. Utgifter ved større utskiftninger og fornyelser som øker driftsmidlenes levetid vesentlig, aktiveres. Et driftsmiddel anses som varig, dersom det har en økonomisk levetid på over 3 år, samt en kostpris på over kr 15 000.

Avskrivninger og nedskrivninger

Ordinære avskrivninger er beregnet lineært over driftsmidlenes økonomiske levetid med utgangspunkt i historisk kostpris. Tilsvarende prinsipper legges til grunn for immaterielle eiendeler. Avskrivningene er klassifisert som ordinære driftskostnader.

Dersom gjenvinnbart beløp av driftsmiddelet er lavere enn balanseført verdi foretas nedskrivning til gjenvinnbart beløp. Gjenvinnbart beløp er det høyeste av netto salgsverdi og verdi i bruk. Verdi i bruk er nåverdien av de fremtidige kontantstrømmene som eiendelen vil generere.



Varelager og varekostnad

Beholdning av varer vurderes til det laveste av kostpris og antatt virkelig verdi. Kostpris for tilvirkede varer er direkte materialer, direkte lønn samt andel av indirekte tilvirkningskostnader. Kostpris for virke er vurdert til det laveste av årets akkumulerte innkjøpspris og siste kvartals pris. Årets varekostnad består av kostpris for solgte varer.

Fordringer

Fordringer er oppført til pålydende med fradrag for ventede tap.

Pensjonsforpliktelser og pensjonskostnad

Selskapet har innskuddsbasert pensjonsordning som kostnadsføres.

Utsatt skatt og skattekostnad

Utsatt skatt beregnes på bakgrunn av midlertidige forskjeller mellom regnskapsmessige og skattemessige verdier ved utgangen av regnskapsåret. Ved beregningen benyttes nominell skattesats. Positive og negative forskjeller vurderes mot hverandre innenfor samme tidsintervall. Utsatt skattefordel oppstår dersom en har midlertidige forskjeller som gir opphav til skattemessige fradrag i fremtiden. Utsatt skattefordel som ikke antas å kunne bli nyttiggjort i overskuelig fremtid er ikke oppført i regnskapet.

Skattekostnaden består av endringer i utsatt skatt/utsatt skattefordel og årets betalbare skatt.

Kontantstrømpoppstilling

Kontantstrømpoppstilling er utarbeidet etter den indirekte metoden. Kontanter og kontantekvivalenter omfatter kontanter, bankinnskudd og andre kortsiktige, likvide plasseringer som umiddelbart og med uvesentlig kursrisiko kan konverteres til kjente kontantbeløp og med forfallsdato kortere enn tre måneder fra anskaffelsesdato.

Note 2 Salgsinntekter

Salgsinntekter fordeler seg på følgende geografiske markeder:

	2023	2022
	(i hele 1000)	(i hele 1000)
Europa	636 793	680 428
Ikke Europa	179 745	82 688
Totalt	816 538	763 116

Note 3 Nærstående parter, transaksjoner og mellomværende med selskap i samme konsern

MM FollaCell AS er 100% eid av Mayr-Melnhof Karton AG.

Alle tall i hele 1000

	2023	2022
Fordringer		
Kundefordringer i konsern	47 812	76 796
Fordring på selskap i samme konsern	4 097	35 503
Sum	51 908	112 300
Gjeld		
Leverandørgjeld/Kortsiktig gjeld	474	66
Langsiktig gjeld	303 494	105 138
Sum	303 967	105 204

Alle fordringer forfaller innen ett år.

Av langsiktig gjeld har kr 111 mill forfall senere enn 5 år etter balansedagen. Gjeld er ikke sikret ved pant.



Transaksjoner i året

Salg av varer	739 748
Andre inntekter	7 746
Kjøp av varer	3 594
Kjøp av tjenester	4 425
Rentekostnader	8 593

Konsernregnskapet kan man få utlevert ved henvendelse til Mayr-Melnhof Karton AG.

Note 4 Lønn- personalkostnader, revisjonshonorar etc

Lønnskostnader	2023 (i hele 1000)	2022 (i hele 1000)
Lønninger	48 356	45 196
Arbeidsgiveravgift	5 698	5 111
Pensjonskostnader	3 280	2 727
Øvrige personalkostnader	1 146	943
Sum	58 481	53 977
Gjennomsnittlig antall årsverk	68,2	68,4
Herav lærlinger	6,7	7,8

Beløp i hele 1000

Ytelser til ledende personer	Daglig leder	Styre	Bedrifts- forsamling
Lønn	1 369	0	0
Bonus	400		
Pensjonsutgifter	26	0	0
Annen godtgjørelse	7	0	0

Daglig leder har en produksjonsrelatert bonusavtale etter nærmere vilkår.

Daglig leder har ingen opsjonsavtaler eller avtale om lønn etter fratreden fra sin stilling.

Pensjoner

Selskapet er pliktig til å ha tjenestepensjonsordning etter lov om obligatorisk tjenestepensjon. 70 ansatte var omfattet av ordningen pr desember 2023

Selskapet har en innskuddsbasert pensjonsordning som tilfredsstiller kravene i denne lov.

Godtgjørelse til revisor

Kostnadsført honorar til revisor, eksklusive merverdiavgift, fordeler seg som følge:	2023 (i hele 1000)	2022 (i hele 1000)
Lovpålagt revisjon	525	520
Andre attestasjonstjenester	96	25
Andre tjenester utenfor revisjonen	19	178
Sum	640	723



Note 5 Varige driftsmidler

Alle tall i hele 1000 kr

	Tomter, bygninger o.a. fast eiendom	Maskiner og anlegg	Driftsløsøre, inventar o.a. utstyr	Immaterielle eiendeler	Anlegg under utførelse	Totalt
Akk. anskaffelseskost 1.1.2023	138 135	610 515	21 134	2 010	192 549	964 343
Tilgang i året	64 434	115 530	1 606		7 067	188 637
Avgang i året			-295			-295
Reklassifisering	60 515	131 722			-192 237	0
Akk. anskaffelseskost 31.12.2023	263 084	857 767	22 445	2 010	7 379	1 152 685
Akk. avskrivninger 31.12.2023	78 704	393 835	2 284	771	0	475 594
Akk. nedskrivninger 31.12.2023	55 032	118 074	17 467	0	0	190 573
Bokført verdi 31.12.2023	129 348	345 858	2 694	1 239	7 379	486 518
Årets avskrivninger	2 881	22 682	467	201	0	26 231
Avskrivningsplan	6 %	5-33 %	5-33 %	10%		

Note 6 Finansiell markedsrisiko

Selskapets hovedprodukter selges i EUR og USD. Forholdet mellom EUR, USD og NOK er derfor viktig for selskapets økonomiske resultater.

Selskapet er eksponert mot el.kraft priser. Selskapet har avtaler som sikrer at eksponeringen reduseres.

Note 7 - Spesifikasjon av resultatført valutagevinst og tap.

Alle tall i hele 1000

	2023	2022
Valutagevinst realisert	29 235	1 812
Valutagevinst urealisert	3 693	2 980
Valutatap realisert	16 470	3 559
Valutatap urealisert	20 708	2 062
Netto valuta kostnad:	4 250	829



NOTE 8 SKATT

	2023	2022
Årets skattekostnad		
Resultatført skatt på ordinært resultat:		
Betalbar skatt	17 262 914	49 849 084
Endring i utsatt skatt	3 937 188	226 557
Skattekostnad ordinært resultat	21 200 102	50 075 641
Skattepliktig inntekt:		
Resultat før skatt	95 312 235	227 587 200
Permanente forskjeller	1 051 864	17 351
Endring i midlertidige forskjeller	-17 896 311	-1 017 807
Skattepliktig inntekt	78 467 788	226 586 744
Betalbar skatt i balansen:		
Betalbar skatt på årets resultat	17 262 914	49 849 084
Sum betalbar skatt i balansen	17 262 914	49 849 084
Beregning av effektiv skattesats		
Resultat før skatt	95 312 235	227 587 200
Beregnet skatt av resultat før skatt	20 968 692	50 069 184
Skatteeffekt av permanente forskjeller	231 410	3 817
Sum	21 200 102	50 073 001
Effektiv skattesats	22,2 %	22,0 %

Skatteeffekten av midlertidige forskjeller som har gitt opphav til utsatt skatt og utsatte skattefordeler, spesifisert på typer av midlertidige forskjeller

	2023	2022	Endring
Varige driftsmidler	56 391 966	37 724 751	-18 667 215
Langs. fordr. og gjeld i ut. valuta	-532 700	-15 000	517 700
Gevinst – og tapskonto	1 012 813	1 266 016	253 203
Sum	56 872 079	38 975 767	-17 896 311
Grunnlag for utsatt skatt	56 872 079	38 975 767	-17 896 311
Utsatt skatt (22 %)	12 511 857	8 574 669	-3 937 188

NOTE 9 EGENKAPITAL

Alle tall i hele 1000

	Aksjekapital	Overkurs	Annen Innskutt egenkapital	Annen egenkapital	Sum egenkapital
Pr. 31.12.2022	10 000	39 535	0	234 575	284 110
Årets resultat				74 112	74 112
Utbytte				-74 000	-74 000
Pr 31.12.2023	10 000	39 535	0	234 687	284 222



Note 10 Værer

	2023	2022
	(i hele 1000)	(i hele 1000)
Virke	52 600	37 217
Ferdigvarer	49 679	82 654
Øvrige lager	52 084	54 374
Sum	154 363	174 244

Note 11 Skyldige offentlige avgifter

Bundne skattetreksmidler er pr 31.12.2023 på TNOK 2 449

Note 12 Aksjekapital og aksjonærinformasjon

Selskapets aksjekapital består av 100 000 aksjer à kr. 100,- Selskapet har en aksjeklasse og alle aksjer har lik stemmerett.
Alle aksjene eies av Mayr-Melnhof Karton AG.



NOTE 8 TAX

	2023	2022
This year's tax expense		
Entered tax on ordinary profit/loss:		
Payable tax	17 262 914	49 849 084
Changes in deferred tax	3 937 188	226 557
Tax expense on ordinary profit/loss	21 200 102	50 075 641
Taxable income:		
Result before tax	95 312 235	227 587 200
Permanent differences	1 051 864	17 351
Changes in temporary differences	-17 896 311	-1 017 807
Taxable Income	78 467 788	226 586 744
Payable tax in the balance:		
Payable tax on this year's result	17 262 914	49 849 084
Total payable tax in the balance	17 262 914	49 849 084
Calculation of effective tax rate		
Profit before tax	95 312 235	227 587 200
Calculated tax on profit before tax	20 968 692	50 069 184
Tax effect of permanent differences	231 410	3 817
Total	21 200 102	50 073 001
Effective tax rate	22,2 %	22,0 %

The tax effect of temporary differences that has formed the basis for deferred tax and deferred tax advantages, specified on type of temporary differences

	2023	2022	Difference
Tangible assets	56 391 966	37 724 751	-18 667 215
Long-term receivables and liabilities in foreign currency	-532 700	-15 000	517 700
Profit and loss account	1 012 813	1 266 016	253 203
Total	56 872 079	38 975 767	-17 896 311
Basis for deferred tax	56 872 079	38 975 767	-17 896 311
Deferred tax (22 %)	12 511 857	8 574 669	-3 937 188

NOTE 9 EQUITY CAPITAL

	SHARE CAPITAL	SHARE PREMIUM	OTHER PAID-IN EQUITY CAPITAL	OTHER EQUITY CAPITAL	TOTAL EQUITY CAPITAL
Pr. 31.12.2022	10 000	39 535	0	234 575	284 110
Result of the year				74 112	74 112
Dividend				-74 000 000	-74 000 000
Pr 31.12.2023	10 000	39 535	0	234 687	284 222



Note 10 Inventories

Amounts in NOK 1000

	2023	2022
Raw materials	52 600	37 217
Finished goods	49 679	82 654
Other	52 084	54 374
Total	154 363	174 244

Note 11 Public Duties Payable

Restricted funds related to employee tax per 31.12.2023 tNOK 2 449.

Note 12 Share capital

	Number of shares	Face value	Book value
A - Shares	100 000	100	10 000 000
Total	100 000	100	10 000 000



Til generalforsamlingen i MM FollaCell AS

Uavhengig revisors beretning

Konklusjon

Vi har revidert årsregnskapet for MM FollaCell AS som består av balanse per 31. desember 2023, resultatregnskap og indirekte kontantstrøm for regnskapsåret avsluttet per denne datoen og noter til årsregnskapet, herunder et sammendrag av viktige regnskapsprinsipper.

Etter vår mening oppfyller årsregnskapet gjeldende lovkrav, og gir årsregnskapet et rettviseende bilde av selskapets finansielle stilling per 31. desember 2023, og av dets resultater og kontantstrømmer for regnskapsåret avsluttet per denne datoen i samsvar med regnskapslovens regler og god regnskapsskikk i Norge.

Grunnlag for konklusjonen

Vi har gjennomført revisjonen i samsvar med International Standards on Auditing (ISA-ene). Våre oppgaver og plikter i henhold til disse standardene er beskrevet nedenfor under *Revisors oppgaver og plikter ved revisjonen av årsregnskapet*. Vi er uavhengige av selskapet i samsvar med kravene i relevante lover og forskrifter i Norge og International Code of Ethics for Professional Accountants (inkludert internasjonale uavhengighetsstandarder) utstedt av International Ethics Standards Board for Accountants (IESBA-reglene), og vi har overholdt våre øvrige etiske forpliktelser i samsvar med disse kravene. Innhentet revisjonsbevis er etter vår vurdering tilstrekkelig og hensiktsmessig som grunnlag for vår konklusjon.

Øvrig informasjon

Styret og daglig leder (ledelsen) er ansvarlige for informasjonen i årsberetningen. Øvrig informasjon omfatter informasjon i årsrapporten bortsett fra årsregnskapet og den tilhørende revisjonsberetningen. Vår konklusjon om årsregnskapet ovenfor dekker ikke informasjonen i årsberetningen.

I forbindelse med revisjonen av årsregnskapet er det vår oppgave å lese årsberetningen. Formålet er å vurdere hvorvidt det foreligger vesentlig inkonsistens mellom årsberetningen og årsregnskapet og den kunnskap vi har opparbeidet oss under revisjonen av årsregnskapet, eller hvorvidt informasjon i årsberetningen ellers fremstår som vesentlig feil. Vi har plikt til å rapportere dersom årsberetningen fremstår som vesentlig feil. Vi har ingenting å rapportere i så henseende.

Basert på kunnskapen vi har opparbeidet oss i revisjonen, mener vi at årsberetningen

- er konsistent med årsregnskapet og
- inneholder de opplysninger som skal gis i henhold til gjeldende lovkrav.

Ledelsens ansvar for årsregnskapet

Ledelsen er ansvarlig for å utarbeide årsregnskapet og for at det gir et rettviseende bilde i samsvar med regnskapslovens regler og god regnskapsskikk i Norge. Ledelsen er også ansvarlig for slik internkontroll som den finner nødvendig for å kunne utarbeide et årsregnskap som ikke inneholder vesentlig feilinformasjon, verken som følge av misligheter eller utilsiktede feil.

Ved utarbeidelsen av årsregnskapet må ledelsen ta standpunkt til selskapets evne til fortsatt drift og opplyse om forhold av betydning for fortsatt drift. Forutsetningen om fortsatt drift skal legges til grunn for årsregnskapet så lenge det ikke er sannsynlig at virksomheten vil bli avviklet.

Revisors oppgaver og plikter ved revisjonen av årsregnskapet

PricewaterhouseCoopers AS, Brattørkaia 17B, Postboks 6365 Torgard, NO-7492 Trondheim
T: 02316, org. no.: 987 009 713 MVA, www.pwc.no
Statsautoriserte revisorer, medlemmer av Den norske Revisorforening og autorisert regnskapsførerselskap



Vårt mål er å oppnå betryggende sikkerhet for at årsregnskapet som helhet ikke inneholder vesentlig feilinformasjon, verken som følge av misligheter eller utilsiktede feil, og å avgi en revisjonsberetning som inneholder vår konklusjon. Betryggende sikkerhet er en høy grad av sikkerhet, men ingen garanti for at en revisjon utført i samsvar med ISA-ene, alltid vil avdekke vesentlig feilinformasjon. Feilinformasjon kan oppstå som følge av misligheter eller utilsiktede feil. Feilinformasjon er å anse som vesentlig dersom den enkeltvis eller samlet med rimelighet kan forventes å påvirke de økonomiske beslutningene som brukerne foretar på grunnlag av årsregnskapet. For videre beskrivelse av revisors oppgaver og plikter vises det til: <https://revisorforeningen.no/revisjonsberetninger>

Trondheim, 20. mars 2024
PricewaterhouseCoopers AS

Roger Bonaunet
Statsautorisert revisor
(elektronisk signert)



 Securely signed with Brevio

Revisjonsberetning

Signers:

<i>Name</i>	<i>Method</i>	<i>Date</i>
Bonaunet, Roger	BANKID	2024-03-21 09:16

This document package contains:

- Closing page (this page)
- The original document(s)
The electronic signatures. These are not visible in the document, but are electronically integrated.



This file is sealed with a digital signature.
The seal is a guarantee for the authenticity of the document.



**ÅRSREGNSKAP MM FOLLACELL AS
FOR PERIODEN 01.01.2023 - 31.12.2023**



ÅRSBERETNING FOR 2023

1 MM FOLLACELL AS

MM FollaCell AS er lokalisert i Follafoss, Steinkjer kommune i Trøndelag.

Selskapet er et heleid datterselskap av Mayr-Melnhof Cartonboard International GmbH, som er en del av divisjonen MM Board & Paper (heretter kalt MM B&P) eid av Mayer-Melnhof Group, som har hovedkontor i Wien, Østerrike. MM B&P er en av de største produsentene av kartong som brukes i ulike typer emballasje. MM B&P har sju fabrikker i Europa. MM B&P kjøpte samtlige aksjer i tidligere Sødra Cell Folla AS den 22. juli 2013.

MM FollaCell AS produserer bleket og ubleket lang fiber kjemi termomekanisk masse (CTMP). Dette brukes som råmateriale for fremstilling av kartong og papir av forskjellige kvaliteter. MM FollaCell AS sine kunder er MM B&P's fabrikker i Europa samt eksterne kunder i Europa og Asia.

2 Økonomi

Inntektene gikk fra 808 515 TNOK i 2022 til 859 739 TNOK i 2023 som resulterte i årets resultat på 74 112 TNOK (2022: 177 512 TNOK).

Økonomiske tall i 2023 og 2022 var som følger (i 1000 kroner)

	2023	2022
Driftsinntekter	859 739	808 515
Driftsresultat	108 713	230 410
Årsresultat	74 112	177 512
Total balanse per 31.12.	808 282	699 610
Egenkapital per 31.12.	284 222	284 110

Kontantstrømanalyse

	2023	2022
Netto kontantstrøm fra operasjonelle aktiviteter	131 383	170 425
Netto kontantstrøm fra investeringsaktiviteter	-188 637	-91 617
Netto kontantstrøm fra finansieringsaktiviteter	21 356	-35 000

Kontantstrøm fra operasjonelle aktiviteter endret fra 170 425 TNOK i året til 131 383 TNOK.

Investeringsutgifter med sikte på å forbedre produksjonens effektivitet førte til kontantstrøm fra investeringsaktiviteter på -188 637 TNOK (2022: -91 617 TNOK).

Kontantstrøm fra finansielle aktiviteter er endret fra -35 000 TNOK (2022) til 21 356 TNOK

Den relativt store endringen skyldes stor investeringsaktivitet som finansieres med lån fra konsernet.

Selskapets produkter selges i EUR og USD. Flere av innsatsfaktorene er levert i EUR, SEK og GBP. Derfor er kursutviklingen på norske kroner viktig for bedriftens lønnsomhet.

Prisene på produktet (CTMP) er bestemt i det globale markedet og følger prisutviklingen i markedet.

Salgspriser til egne fabrikker følger også markedspriser på tilsvarende kvaliteter.

Styret anser de rapporterte resultater og balanse som et sant bilde av virksomheten i 2023. Regnskapet er basert på en forutsetning om fortsatt drift, og styret har ingen opplysninger som tyder på noe annet.



3 Markedsforhold

Selskapet leverer til MM B&P's kartong fabrikker samt eksterne kunder i Europa og Asia. Covid – 19 pandemien, krigen i Ukraina, energikrise i Europa, renteøkninger ol. påvirket verdensøkonomien og dermed også det globale massemarkedet.

Det ble solgt litt mindre volum internt til MM B&P i 2023 enn i 2022

Kapasiteten er full utnyttet i 2023 og det planlegges med full kapasitetsutnyttelse i 2024.

4 Virkesforsyning

MM FollaCell AS arbeider aktivt for å øke andelen lokalt virke inn til virksomheten.

Virksomheten har flere systemer og prosesser for å sikre at alt virke i selskapets produkter kommer fra bærekraftige skoger. Vi erkjenner vårt ansvar som råstoff kjøper gjennom våre sourcing regler som sier at alt trevirke som brukes i vår produksjon kommer fra bærekraftige skoger.

Slike skoger defineres som:

- Sertifiserte skoger - vi anerkjenner systemer for FSC og PEFC
- Skog administreres i forhold til nasjonal lovgivning og forskrifter

Selskapet er FSC og PEFC-sertifisert og kjøper virke bare av godkjente forsyningskjeder og leverandører.

5 Produksjon

Selskapet har stabil og høy kapasitetsutnyttelse.

Det planlegges å øke kapasitetsutnyttelsen ytterligere i årene fremover.

Søknad om ny virksomhetstillatelse ble sendt til Miljødirektoratet i oktober 2016 og i juli 2018 forelå ny virksomhetstillatelse.

MM FollaCell AS har nå tillatelse for en årsproduksjon på 180 000 tonn CTMP.

Planlegging av tiltak og investeringer både på miljøsidene og kapasitetsøkning i CTMP fabrikken ble påstartet i 2018. Miljøtiltakene blir ferdigstilt i 2024 og gamle kapasitetsbegrensende maskiner i CTMP fabrikken ble byttet med nye maskiner høsten 2023.

6 Investeringer og R & D

I 2023 er det investert for 188,6 millioner kroner i nye driftsmidler i forhold til 91,6 millioner kroner i 2022.

Investeringer i miljøtiltak ihht. ny virksomhetstillatelse ble godkjent i 2019. Det skal investeres til sammen 153,5 mill. NOK i miljøtiltak i 2020 - 2024.

MM FollaCell AS jobber aktivt med forskning og utvikling. Første trinn er å fortsette utviklingen av kvaliteter som vil være optimal for MM sine kartongprodukter og bidra til produksjon av resirkulerbare produkter.



MM FollaCell AS har i 2023 deltatt i 2 forskningsprosjekter.

7 Risikostyring

Styreforsikring

Virksomhetens styre er dekket av MM' s styreforsikring. Dette gjelder hele styret inkl. ansatte representanter og daglig leder.

Forsikringsdekningen er opp til 60 000 000 EUR.

Finansielle risikofaktorer

Selskapets aktiviteter medfører ulike typer finansiell risiko: renterisiko, likviditetsrisiko, kredittrisiko og valutarisiko knyttet til de finansielle faktorene. Risikostyringspolitikken i selskapet for å håndtere disse risikoene er omtalt nedenfor. En omfattende finansiell risikostyring er gjennomført på gruppenivå.

- Renterisiko

Rente risiko er risikoen for at verdien av finansielle faktorer vil svinge på grunn av endringer i markedsrenten. Selskapets inntekter og kontantstrøm fra driften er i hovedsak uavhengig av endringer i markedsrenten da Selskapet har kun konserninterne rentebærende eiendeler og gjeld.

- Kredittrisiko

Kreditt risiko oppstår i hovedsak fra kontanter og kontantekvivalenter og kundefordring fra en nærstående part. Selskapet anser den tilhørende risiko til kundefordringer som lav.

- Likviditetsrisiko

Likviditets risiko er risikoen som oppstår når løpetiden på eiendeler og forpliktelser ikke samsvarer. Selskapets likviditetsrisiko er minimert som følge av den økonomiske støtten av morselskapet.

- Valutarisiko

Valutarisikoen representerer den risiko som oppstår ved endringer i verdien av finansielle faktorer. Risikoen er når selskapets transaksjons behandles i andre valutaer enn lokal valuta av selskapets valutaer. Dette gjelder særlig for virksomhet forhold med kunder og leverandører i EUR og USD. Denne risikoen er i størst mulig grad redusert ved å tilpasse forretningstransaksjon i lignende valutaer og inngåelse av forward- og swap-kontrakter i tett samarbeid med Treasury avdeling i konsernet.

8 Ansatte og arbeidsmiljø

MM FollaCell AS har etablert en innskuddsbasert pensjonsordning.

I 2023 fortsatte MMK FollaCell AS sitt HMS-arbeid i samsvar med inkluderende arbeidsliv avtalen.

For 2023 var sykefraværet 4,1 %.

I 2023 var det ingen personskader som medførte fravær.

Selskapet arbeider kontinuerlig med å utvikle retningslinjer og prosedyrer som vil bidra til å forhindre personskader.

Ved utgangen av året hadde selskapet 66 fast ansatte.

Selskapet hadde 7 lærlinger ved utgangen av 2023.

Prosentandelen av kvinner blant de faste ansatte er 15% og blant lærlingene 14 %, til sammen utgjør prosentandelen 15% kvinner. (Selv om det er nedgang på kvinnelige lærlinger, er det økning på kvinnelige faste ansatte).

Bruk av foreldrepermisjoner i 2023: 100% kvinner (en person).

Det var i 2023 ingen ufrivillig deltidsstillinger. Kun 4 deltidsstillinger (hvor de ansatte selv har ønsket redusert stilling grunnet helsemessige årsaker. 3 menn og 1 kvinne).



Ingen midlertidige ansatte i 2023.

Det er i samarbeid med tillitsvalgte sett på forskjeller i lønns- og arbeidsvilkår.

Det er ikke opplevd noen forskjellsbehandling innen rekruttering, fremmelse og utviklingsmuligheter, tilrettelegging, mulighet for å kombinere jobb og familieliv, trakassering, vold eller andre relevante områder.

Ledergruppen har bestått av 1 kvinne og 4 menn i store deler av 2023.

Faste møter:

Ukentlig ledergruppemøte.

Månedlige møter mellom virksomhetens ledelse og tillitsvalgte.

Kvartalsvis BAMU møter (Bedrifts og Arbeids Miljø Utvalg)

Prosjektmøter med deltakelse fra brukere.

Avdelingsvisemøter for avdelingene (hyppighet varierer avhengig av avdelingene)

Prioriterte områder:

Øke andelen kvinnelige ansatte. Det er svært positivt for arbeidsmiljøet som igjen vil gi positive synergier.

Samt det er en fordel for bosetningen i bygda at flere kvinner er i arbeid.

Virksomheten må jobbe aktivt for å rekruttere inn ungdommer til yrkesfag og som lærlinger. Samt oppfordre kvinner til å søke på stillinger og kvinner må prioriteres til intervjuer.

Tiltak:

Kvinnelige søkere prioriteres inn til intervju, dette gjelder både faste ansatte og lærlinger. Jobber aktivt med tilrettelegging for at alle skal kunne stå mest mulig i arbeid. God seniorpolitikk og tilrettelegginger så langt det er mulig.

Metode for evaluering:

Evaluering må gjøres når det er hensiktsmessig (årlig), da det ikke er mange nyrekrutteringer hvert år.

Produksjonen er organisert som helkontinuerlig skiftarbeid, basert på en 5-skift ordning.

Selskapet er forpliktet til å sikre en arbeidsplass som fremmer mangfold og støtter likestilling for sine ansatte på tvers av etnisitet, nasjonalitet, hudfarge, språk, religion, kjønn og livs syn.

Som tremasseprodusent står MM FollaCell AS sannsynligvis ikke overfor de største menneskerettighetsutfordringer i sin daglige drift. Vi ser størst mulighet til å fremme respekt og forhindre brudd på menneskerettigheter i å være ansvarlig innkjøper av varer og tjenester. Gjennom MM's etiske retningslinjer og ved å opptre som ansvarlig innkjøper søker selskapet å bidra til at leverandørene følger sentrale prinsipper som er i samsvar med sine egne regler.

Mer informasjon om selskapets arbeid med grunnleggende menneskerettigheter og anstendige arbeidsforhold (åpenhetsloven) er tilgjengelig på selskapets hjemmeside.

9 Miljø

MM FollaCell AS fikk ny virksomhetstillatelse gjeldende fra juli 2018.

Det arbeides med kontinuerlig forbedring og optimalisering. I 2019 besluttet MM Gruppen å innvilge 153,5 Mill. NOK til investeringer i miljøtiltak for å oppfylle miljøkravene, gjeldende fra 01.01.2022, i virksomhetstillatelsen av juli 2018. På grunn av Covid – 19 pandemien ble miljøtiltak prosjektet forsinket. Det ble da søkt Miljødirektoratet om utsatt frist i henhold til tidsforskyvningen. Søknaden ble innvilget og ny dato er 01.09.2023.

Virksomheten er sertifisert ihht. ISO 9001, 14001, 50001. ISEGA, FSC og PEFC standardene.



10 Tiltak å bedre konkurransevnen

Hovedfokus er å skape lønnsom produksjon ved å utnytte fabrikkens kapasitet. Planer og målrettede tiltak rettet mot videre vekst og produksjonsoptimalisering for å styrke selskapets posisjon i markedet, noe som vil kreve ytterligere investeringer. Økt kjøp av lokalt virke er viktig for å redusere samlede kostnader på innsatsfaktorer. MM FollaCell AS er en av kjernebedriftene i WoodWorks! næringsklynge.

11 Framtidsutsikter

Styret vurderer framtidsutsiktene som tilfredsstillende.

Forventet økning i etterspørselen fra MM B&P samt eksterne selskaper bør styrke selskapets markedsposisjon.

Selskapet har en fornuftig blanding av spotkjøp og langsiktige avtaler vedrørende el. kraft.

Selskapet har motiverte og kvalifiserte medarbeidere som bidrar til en effektiv produksjon.

Disponering av overskudd for 2023 (NOK 1 000)

Overført annen egenkapital	112
Utbytte	74 000
Total sum	74 112

Det har ikke vært noen spesielle hendelser som påvirker regnskapet etter at regnskapet 2023 var ferdigstilt.

Styret ønsker å takke alle ansatte for innsatsen.

Follafooss, 20.03.2024

Styret i MM FollaCell AS:

Odd Morten Aalberg
CEO og styremedlem

Bernhard Peschek
Styreleder

Franz Hiesinger
Styremedlem

Kenneth Bjørk
Styremedlem

Thorolf Antonsen
Styremedlem



Income statement			
MM FollaCell AS			
Operating income and operating expenses	Note	2023	2022
(in NOK 1000)			
Revenue	2, 3	806 542	763 116
Other income		53 196	45 399
Total income		859 739	808 515
Raw materials and consumables used		415 486	350 300
Changes in work in progress and finished goods		32 975	-18 414
Employee benefits expense	4	58 481	53 977
Depreciation and amortisation expenses	5	26 231	11 713
Other expenses	3, 4, 6	217 853	180 530
Total expenses		751 026	578 106
Operating profit		108 713	230 410
Financial income and expenses			
Interest income from group companies	3	506	142
Other interest income		873	70
Other financial income	7	32 928	13 771
Interest expenses to group entities	3	9 099	2 376
Other interest expenses		1 430	-171
Other financial expenses	7	37 178	14 600
Net financial items		-13 400	-2 822
Net profit before tax		95 312	227 587
Income tax expense	8	21 200	50 076
Net profit after tax		74 112	177 512
Net profit (loss) for the year	9	74 112	177 512
Allocated as follow:			
Ordinary dividend		74 000	177 000
Other equity		112	512
Net allocated		74 112	177 512
MM FollaCell AS			



Balance sheet pr 31. december			
MM FollaCell AS			
	Note	2023	2022
Assets (in NOK 1000)			
Non-current assets			
Concessions, patents, licences, trademarks, and similar rights		1 239	1 440
Total intangible assets		1 239	1 440
Property, plant and equipment			
Property and plant		129 347	7 280
Machinery and equipment		345 858	121 288
Equipment, furnitures and fixture		2 695	1 555
Assets under construction		7 379	192 549
Total property, plant and equipment	5	485 279	322 672
Other long-term receivables		859	962
Total non-current financial assets		859	962
Total non-current assets		487 377	325 074
Current assets			
Inventories	10	154 363	174 244
Debtors			
Accounts receivables		28 033	28 776
Receivables to group companies	3	51 908	84 034
Other short-term receivables		58 474	23 457
Total receivables		138 415	136 266
Cash and cash equivalents	11	28 127	64 025
Total current assets		320 905	374 536
Total assets		808 282	699 610

MM FollaCell AS



Balance sheet pr 31. december			
MM FollaCell AS			
	Note	2023	2022
Equity and liabilities (in NOK 1000)			
Paid in capital			
Share capital	12	10 000	10 000
Share premium reserve		39 535	39 535
Total paid in capital		49 535	49 535
Retained earnings			
Other equity		234 687	234 575
Total retained earnings		234 687	234 575
Total equity	9	284 222	284 110
Liabilities			
Deferred tax	8	12 512	8 575
Total provisions		12 512	8 575
Long-term liabilities			
Liabilities to group company	3	303 494	105 138
Total long term liabilities		303 494	105 138
Current liabilities			
Accounts payable		83 625	63 280
Liabilities to group companies	3	474	66
Tax payable	8	17 263	49 849
Public duties payable	11	3 575	3 748
Dividends		74 000	177 000
Other current liabilities		29 118	7 843
Total current liabilities		208 055	301 787
Total liabilities		524 060	415 500
Total equity and liabilities		808 282	699 610
Follafoss, 20.03.2024 The board of MM FollaCell AS			
<hr/>			
Bernhard Peschek chairman of the board	Odd Morten Aalberg member of the board/General Manager	Franz Hiesinger member of the board	
<hr/>			
Kenneth Bjørk member of the board		Thorolf Antonsen member of the board	
<hr/>			
MM FollaCell AS			



Indirect cash flow			
MM FollaCell AS			
(Amounts in NOK 1000)			
	Note	2023	2022
Cash flows from operating activities			
Profit/loss before tax		95 312	227 587
Taxation paid		49 849	8 297
Ordinary depreciation		26 231	11 713
Change in inventory		19 881	-48 877
Change in accounts receivable		743	-27 643
Change in accounts payable		20 345	18 723
Change in other accrual items		18 720	-2 783
Net cash flows from operating activities		131 383	170 425
Cash flows from investment activities			
Payments to buy tangible assets		188 637	91 617
Net cash flows from investment activities		-188 637	-91 617
Cash flows from financing activities			
Proceeds from the issuance of new long-term liabilities		198 356	0
Payment of dividend		177 000	35 000
Net cash flows from financing activities		21 356	-35 000
Net change in cash and cash equivalents		-35 899	43 808
Cash and cash equivalents at the start of the period		64 025	20 218
Cash and cash equivalents at the end of the period		28 127	64 025

MM FollaCell AS



Note 1 Regnskapsprinsipper

Grunnleggende prinsipper - vurdering og klassifisering - Andre forhold

Årsregnskapet består av resultatregnskap, balanse, kontantstrømpoppstilling og noteopplysninger og er avlagt i samsvar med regnskapslov og god regnskapsskikk i Norge gjeldende pr. 31. desember 2023

Årsregnskapet er basert på de grunnleggende prinsippene om historisk kost, sammenlignbarhet, kongruens og forsiktighet.

Transaksjoner regnskapsføres til verdien av vederlaget på transaksjonstidspunktet. Inntekter resultatføres når de er opptjent og kostnader sammenstilles med opptjente inntekter. Regnskapsprinsippene utdypes nedenfor. Når faktiske tall ikke lenger er tilgjengelige på tidspunkt for regnskapsavleggelsen, tilsier god regnskapsskikk at ledelsen beregner et best mulig estimat for bruk i resultatregnskap og balanse.

Eiendeler/gjeld som knytter seg til varekretsløpet og poster som forfaller til betaling innen ett år etter balansedagen, er klassifisert som omløpsmidler/kortsiktig gjeld. Vurdering av omløpsmidler/kortsiktig gjeld skjer til laveste/høyeste verdi av anskaffelseskost og virkelig verdi. Virkelig verdi er definert som antatt fremtidig salgspris redusert med forventede salgskostnader. Andre eiendeler er klassifisert som anleggsmidler. Vurdering av anleggsmidler skjer til anskaffelseskost. Anleggsmidler som forringes avskrives.

Ved anvendelse av regnskapsprinsipper og presentasjon av transaksjoner og andre forhold, legges det vekt på økonomiske realiteter. Betingede tap som er sannsynlige og kvantifiserbare, kostnadsføres. Det presenteres tall for geografiske markeder da den geografiske fordelingen av aktiviteten er av betydning for å vurdere selskapet. Selskapet har kun ett virksomhetsområde.

Regnskapsprinsipper for vesentlige regnskapsposter

Regnskapsåret er 01.01.2023 - 31.12.2023

Sammenlignbare størrelse refererer seg til regnskapsåret 01.01.2022 - 31.12.2022

Inntektsføringstidspunkt

Inntekt resultatføres når den er opptjent. Inntektsføring skjer følgelig normalt på leveringstidspunktet ved salg av varer og tjenester. Driftsinntektene er fratrukket merverdiavgift, rabatter og bonuser.

Valuta

Transaksjoner i utenlandsk valuta omregnes til kurs på transaksjonstidspunktet. Pengeposter i utenlandsk valuta omregnes til norske kroner ved å benytte balansedagens kurs. Ikke-pengeposter som måles til historisk kurs uttrykt i utenlandsk valuta, omregnes til norske kroner ved å benytte valutakursen på transaksjonstidspunktet. Valutakursendringer resultatføres løpende i regnskapsperioden. Valutakursdifferanser og omregningsdifferanser presenteres som Annen finansinntekt og Annen finanskostnad i årsregnskapet.

Varige driftsmidler

Varige driftsmidler føres i balansen til anskaffelseskost, fratrukket akkumulerte av- og nedskrivninger. Dersom den virkelige verdien av et driftsmiddel er lavere enn bokført verdi, og dette skyldes årsaker som ikke antas å være forbigående, skrives driftsmidlet ned til virkelig verdi. Utgifter forbundet med normalt vedlikehold og reparasjoner blir løpende kostnadsført. Utgifter ved større utskiftninger og fornyelser som øker driftsmidlenes levetid vesentlig, aktiveres. Et driftsmiddel anses som varig, dersom det har en økonomisk levetid på over 3 år, samt en kostpris på over kr 15 000.

Avskrivninger og nedskrivninger

Ordinære avskrivninger er beregnet lineært over driftsmidlenes økonomiske levetid med utgangspunkt i historisk kostpris. Tilsvarende prinsipper legges til grunn for immaterielle eiendeler. Avskrivningene er klassifisert som ordinære driftskostnader.

Dersom gjenvinnbart beløp av driftsmiddelet er lavere enn balanseført verdi foretas nedskrivning til gjenvinnbart beløp. Gjenvinnbart beløp er det høyeste av netto salgsverdi og verdi i bruk. Verdi i bruk er nåverdien av de fremtidige kontantstrømmene som eiendelen vil generere.



Varelager og varekostnad

Beholdning av varer vurderes til det laveste av kostpris og antatt virkelig verdi. Kostpris for tilvirkede varer er direkte materialer, direkte lønn samt andel av indirekte tilvirkningskostnader. Kostpris for virke er vurdert til det laveste av årets akkumulerte innkjøpspris og siste kvartals pris. Årets varekostnad består av kostpris for solgte varer.

Fordringer

Fordringer er oppført til pålydende med fradrag for ventede tap.

Pensjonsforpliktelser og pensjonskostnad

Selskapet har innskuddsbasert pensjonsordning som kostnadsføres.

Utsatt skatt og skattekostnad

Utsatt skatt beregnes på bakgrunn av midlertidige forskjeller mellom regnskapsmessige og skattemessige verdier ved utgangen av regnskapsåret. Ved beregningen benyttes nominell skattesats. Positive og negative forskjeller vurderes mot hverandre innenfor samme tidsintervall. Utsatt skattefordel oppstår dersom en har midlertidige forskjeller som gir opphav til skattemessige fradrag i fremtiden. Utsatt skattefordel som ikke antas å kunne bli nyttiggjort i overskuelig fremtid er ikke oppført i regnskapet.

Skattekostnaden består av endringer i utsatt skatt/utsatt skattefordel og årets betalbare skatt.

Kontantstrømoppstilling

Kontantstrømoppstilling er utarbeidet etter den indirekte metoden. Kontanter og kontantekvivalenter omfatter kontanter, bankinnskudd og andre kortsiktige, likvide plasseringer som umiddelbart og med uvesentlig kursrisiko kan konverteres til kjente kontantbeløp og med forfallsdato kortere enn tre måneder fra anskaffelsesdato.

Note 2 Salgsinntekter

Salgsinntekter fordeler seg på følgende geografiske markeder:

	2023 (i hele 1000)	2022 (i hele 1000)
Europa	636 793	680 428
Ikke Europa	179 745	82 688
Totalt	816 538	763 116

Note 3 Nærstående parter, transaksjoner og mellomværende med selskap i samme konsern

MM FollaCell AS er 100% eid av Mayr-Melnhof Karton AG.

Alle tall i hele 1000

	2023	2022
Fordringer		
Kundefordringer i konsern	47 812	76 796
Fordring på selskap i samme konsern	4 097	35 503
Sum	51 908	112 300
Gjeld		
Leverandørgjeld/Kortsiktig gjeld	474	66
Langsiktig gjeld	303 494	105 138
Sum	303 967	105 204

Alle fordringer forfaller innen ett år.

Av langsiktig gjeld har kr 111 mill forfall senere enn 5 år etter balansedagen..

Gjeld er ikke sikret ved pant.



Transaksjoner i året

Salg av varer	739 748
Andre inntekter	7 746
Kjøp av varer	3 594
Kjøp av tjenester	4 425
Rentekostnader	8 593

Konsernregnskapet kan man få utlevert ved henvendelse til Mayr-Melnhof Karton AG.

Note 4 Lønn- personalkostnader, revisjonshonorar etc

Lønnskostnader	2023 (i hele 1000)	2022 (i hele 1000)
Lønninger	48 356	45 196
Arbeidsgiveravgift	5 698	5 111
Pensjonskostnader	3 280	2 727
Øvrige personalkostnader	1 146	943
Sum	58 481	53 977
Gjennomsnittlig antall årsverk	68,2	68,4
Herav lærlinger	6,7	7,8

Beløp i hele 1000

Ytelser til ledende personer	Daglig leder	Styre	Bedrifts- forsamling
Lønn	1 369	0	0
Bonus	400		
Pensjonsutgifter	26	0	0
Annen godtgjørelse	7	0	0

Daglig leder har en produksjonsrelatert bonusavtale etter nærmere vilkår.

Daglig leder har ingen opsjonsavtaler eller avtale om lønn etter fratreden fra sin stilling.

Pensjoner

Selskapet er pliktig til å ha tjenestepensjonsordning etter lov om obligatorisk tjenestepensjon. 70 ansatte var omfattet av ordningen pr desember 2023

Selskapet har en innskuddsbasert pensjonsordning som tilfredsstiller kravene i denne lov.

Godtgjørelse til revisor

Kostnadsført honorar til revisor, eksklusive merverdiavgift, fordeler seg som følge:	2023 (i hele 1000)	2022 (i hele 1000)
Lovpålagt revisjon	525	520
Andre attestasjonstjenester	96	25
Andre tjenester utenfor revisjonen	19	178
Sum	640	723



Note 5 Varige driftsmidler

Alle tall i hele 1000 kr

	Tomter, bygninger o.a. fast eiendom	Maskiner og anlegg	Driftsløsøre, inventar o.a. utstyr	Immaterielle eiendeler	Anlegg under utførelse	Totalt
Akk. anskaffelseskost 1.1.2023	138 135	610 515	21 134	2 010	192 549	964 343
Tilgang i året	64 434	115 530	1 606		7 067	188 637
Avgang i året			-295			-295
Reklassifisering	60 515	131 722			-192 237	0
Akk. anskaffelseskost 31.12.2023	263 084	857 767	22 445	2 010	7 379	1 152 685
Akk. avskrivninger 31.12.2023	78 704	393 835	2 284	771	0	475 594
Akk. nedskrivninger 31.12.2023	55 032	118 074	17 467	0	0	190 573
Bokført verdi 31.12.2023	129 348	345 858	2 694	1 239	7 379	486 518
Årets avskrivninger	2 881	22 682	467	201	0	26 231
Avskrivningsplan	6 %	5-33 %	5-33 %	10%		

Note 6 Finansiell markedsrisiko

Selskapets hovedprodukter selges i EUR og USD. Forholdet mellom EUR, USD og NOK er derfor viktig for selskapets økonomiske resultater.

Selskapet er eksponert mot el.kraft priser. Selskapet har avtaler som sikrer at eksponeringen reduseres.

Note 7 - Spesifikasjon av resultatført valutagevinst og tap.

Alle tall i hele 1000

	2023	2022
Valutagevinst realisert	29 235	1 812
Valutagevinst urealisert	3 693	2 980
Valutatap realisert	16 470	3 559
Valutatap urealisert	20 708	2 062
Netto valuta kostnad:	4 250	829



NOTE 8 SKATT

Årets skattekostnad	2023	2022
Resultatført skatt på ordinært resultat:		
Betalbar skatt	17 262 914	49 849 084
Endring i utsatt skatt	3 937 188	226 557
Skattekostnad ordinært resultat	21 200 102	50 075 641
Skattepliktig inntekt:		
Resultat før skatt	95 312 235	227 587 200
Permanente forskjeller	1 051 864	17 351
Endring i midlertidige forskjeller	-17 896 311	-1 017 807
Skattepliktig inntekt	78 467 788	226 586 744
Betalbar skatt i balansen:		
Betalbar skatt på årets resultat	17 262 914	49 849 084
Sum betalbar skatt i balansen	17 262 914	49 849 084
Beregning av effektiv skattesats		
Resultat før skatt	95 312 235	227 587 200
Beregnet skatt av resultat før skatt	20 968 692	50 069 184
Skatteeffekt av permanente forskjeller	231 410	3 817
Sum	21 200 102	50 073 001
Effektiv skattesats	22,2 %	22,0 %

Skatteeffekten av midlertidige forskjeller som har gitt opphav til utsatt skatt og utsatte skattefordeler, spesifisert på typer av midlertidige forskjeller

	2023	2022	Endring
Varige driftsmidler	56 391 966	37 724 751	-18 667 215
Langs. fordr. og gjeld i ut. valuta	-532 700	-15 000	517 700
Gevinst – og tapskonto	1 012 813	1 266 016	253 203
Sum	56 872 079	38 975 767	-17 896 311
Grunnlag for utsatt skatt	56 872 079	38 975 767	-17 896 311
Utsatt skatt (22 %)	12 511 857	8 574 669	-3 937 188

NOTE 9 EGENKAPITAL

Alle tall i hele 1000

	Aksjekapital	Overkurs	Annen Innskutt egenkapital	Annen egenkapital	Sum egenkapital
Pr. 31.12.2022	10 000	39 535	0	234 575	284 110
Årets resultat				74 112	74 112
Utbytte				-74 000	-74 000
Pr 31.12.2023	10 000	39 535	0	234 687	284 222



Note 10 Varer

	2023 (i hele 1000)	2022 (i hele 1000)
Virke	52 600	37 217
Ferdigvarer	49 679	82 654
Øvrige lager	52 084	54 374
Sum	154 363	174 244

Note 11 Skyldige offentlige avgifter

Bundne skattetreksmidler er pr 31.12.2023 på TNOK 2 449

Note 12 Aksjekapital og aksjonærinformasjon

Selskapets aksjekapital består av 100 000 aksjer à kr. 100,- Selskapet har en aksjeklasse og alle aksjer har lik stemmerett.

Alle aksjene eies av Mayr-Melnhof Karton AG.