



## ÅRSREGNSKAPET FOR REGNSKAPSÅRET 2024 - GENERELL INFORMASJON

### Enheten

Organisasjonsnummer:	976 071 166
Organisasjonsform:	Aksjeselskap
Foretaksnavn:	BARN - NETT AS
Forretningsadresse:	Seljadalsvegen 144 6893 VIK I SOGN

### Regnskapsår

Årsregnskapets periode:	01.01.2024 - 31.12.2024
-------------------------	-------------------------

### Konsern

Morselskap i konsern:	Ja
Konsernregnskap lagt ved:	Nei

### Regnskapsregler

Regler for små foretak benyttet:	Ja
Benyttet ved utarbeidelsen av årsregnskapet til selskapet:	Regnskapslovens alminnelige regler

### Årsregnskapet fastsatt av kompetent organ

Bekreftet av representant for selskapet:	Liv Marie Tenold
Dato for fastsettelse av årsregnskapet:	17.07.2025

### Grunnlag for avgivelse

År 2024: Årsregnskapet er elektronisk innlevert  
År 2023: Tall er hentet fra elektronisk innlevert årsregnskap fra 2024

*Det er ikke krav til at årsregnskapet m.v. som sendes til Regnskapsregisteret er undertegnet. Kontrollen på at dette er utført ligger hos revisor/enhetens øverste organ. Sikkerheten ivaretas ved at innsender har rolle/rettighet for innsending av årsregnskapet via Altinn, og ved at det bekreftes at årsregnskapet er fastsatt av kompetent organ.*

Brønnøysundregistrene, 10.08.2025



### Resultatregnskap

Beløp i: NOK	Note	2024	2023
<b>RESULTATREGNSKAP</b>			
<b>Inntekter</b>			
Salgsinntekt		10 511 890	11 322 495
Annen driftsinntekt		1 100 520	1 467 360
<b>Sum inntekter</b>		<b>11 612 410</b>	<b>12 789 855</b>
<b>Kostnader</b>			
Varekostnad		1 064 477	1 033 338
Lønnskostnad	1	9 394 414	9 843 368
Avskrivning på driftsmidler	2	356 018	334 600
Annen driftskostnad		1 722 181	2 045 833
<b>Sum kostnader</b>		<b>12 537 090</b>	<b>13 257 139</b>
<b>Driftsresultat</b>		<b>-924 680</b>	<b>-467 284</b>
<b>Finansinntekter og finanskostnader</b>			
Annen renteinntekt		530 340	70 346
Annen finansinntekt	3	2 713 502	8 697 731
Verdiøkning markedsbaserte omløpsmidler		2 065 316	
<b>Sum finansinntekter</b>		<b>5 309 159</b>	<b>8 768 077</b>
Verdireduksjon markedsbaserte omløpsmidler			1 966 841
Nedskrivning av andre finansielle anleggsmidler		500 000	
Annen finanskostnad	3	312 034	8 180 253
<b>Sum finanskostnader</b>		<b>812 034</b>	<b>10 147 094</b>
<b>Netto finans</b>		<b>4 497 125</b>	<b>-1 379 017</b>
<b>Resultat før skattekostnad</b>		<b>3 572 445</b>	<b>-1 846 301</b>
Skattekostnad på resultat	4	-151 203	-33 974
<b>Årsresultat</b>		<b>3 723 648</b>	<b>-1 812 327</b>
<b>Årsresultat etter minoritetsinteresser</b>		<b>3 723 648</b>	<b>-1 812 327</b>
<b>Totalresultat</b>		<b>3 723 648</b>	<b>-1 812 327</b>



## Resultatregnskap

Beløp i: NOK	Note	2024	2023
<b>Overføringer og disponeringer</b>			
Avsatt til annen egenkapital		3 723 648	
Overført fra annen egenkapital			-1 812 327
<b>Sum overføringer og disponeringer</b>		<b>3 723 648</b>	<b>-1 812 327</b>



### Balanse

Beløp i: NOK	Note	2024	2023
<b>BALANSE - EIENDELER</b>			
<b>Anleggsmidler</b>			
<b>Immaterielle eiendeler</b>			
Utsatt skattefordel	4	637 074	485 871
<b>Sum immaterielle eiendeler</b>		<b>637 074</b>	<b>485 871</b>
<b>Varige driftsmidler</b>			
Tomter, bygninger o.a. fast eiendom	2	518 900	756 900
Maskiner og anlegg	2		
Skip og flytende installasjoner	2		
Driftsløsøre, inventar o.a. utstyr	2	120 000	88 200
<b>Sum varige driftsmidler</b>	2	<b>638 900</b>	<b>845 100</b>
<b>Finansielle anleggsmidler</b>			
Investering i datterselskap	5	2 356 951	2 856 951
Investering i annet foretak i samme konsern	5		
<b>Sum finansielle anleggsmidler</b>		<b>2 356 951</b>	<b>2 856 951</b>
<b>Sum anleggsmidler</b>		<b>3 632 925</b>	<b>4 187 922</b>
<b>Omløpsmidler</b>			
<b>Varer</b>			
<b>Fordringer</b>			
Kundefordringer		229 923	411 301
Fordring på foretak i samme konsern	6	5 570	5 570
Andre kortsiktige fordringer	7	460 655	
<b>Sum fordringer</b>	7	<b>696 148</b>	<b>416 871</b>
<b>Investeringer</b>			
Aksjer og andeler i foretak i samme konsern	5		
Markedsbaserte aksjer	3	6 399 668	14 158 314
Markedsbaserte obligasjoner	3		
Andre markedsbaserte finansielle instrumenter	3		
<b>Sum investeringer</b>		<b>6 399 668</b>	<b>14 158 314</b>



### Balanse

Beløp i: NOK	Note	2024	2023
<b>Bankinnskudd, kontanter og lignende</b>			
Bankinnskudd, kontanter o.l.		13 285 351	1 821 808
<b>Sum bankinnskudd, kontanter og lignende</b>		<b>13 285 351</b>	<b>1 821 808</b>
<b>Sum omløpsmidler</b>		<b>20 381 167</b>	<b>16 396 993</b>
<b>SUM EIENDELER</b>		<b>24 014 092</b>	<b>20 584 916</b>
 <b>BALANSE - EGENKAPITAL OG GJELD</b>			
<b>Egenkapital</b>			
<b>Innskutt egenkapital</b>			
Aksjekapital	8	500 000	500 000
Beholdning av egne aksjer	8		
Overkurs		720 000	720 000
<b>Sum innskutt egenkapital</b>		<b>1 220 000</b>	<b>1 220 000</b>
<b>Opptjent egenkapital</b>			
Annen egenkapital		16 815 510	12 884 640
<b>Sum opptjent egenkapital</b>		<b>16 815 510</b>	<b>12 884 640</b>
<b>Sum egenkapital</b>		<b>18 035 510</b>	<b>14 104 640</b>
<b>Gjeld</b>			
<b>Langsiktig gjeld</b>			
Utsatt skatt	4		
<b>Annen langsiktig gjeld</b>			
Gjeld til kredittinstitusjoner	7		
Øvrig langsiktig gjeld	7		
<b>Sum langsiktig gjeld</b>		<b>0</b>	<b>0</b>
<b>Kortsiktig gjeld</b>			
Leverandørgjeld		88 554	74 969
Betalbar skatt	4		-147 988
Offentlige trekk og avgifter		929 031	962 480
Kortsiktig konserngjeld	6	804 819	804 819



## Balanse

<b>Beløp i: NOK</b>	<b>Note</b>	<b>2024</b>	<b>2023</b>
Forskudd fra kunder		3 209 130	3 885 290
Annen kortsiktig gjeld		947 048	900 705
<b>Sum kortsiktig gjeld</b>		<b>5 978 582</b>	<b>6 480 276</b>
<b>Sum gjeld</b>		<b>5 978 582</b>	<b>6 480 276</b>
<b>SUM EGENKAPITAL OG GJELD</b>		<b>24 014 092</b>	<b>20 584 916</b>



## Brønnøysundregistrene

### ÅRSREGNSKAP FOR REGNSKAPSÅRET 2024 - GENERELL INFORMASJON

Journalnummer: 2025 743784

#### Enheten

Organisasjonsnummer: 976 071 166  
Organisasjonsform: Aksjeselskap  
Foretaksnavn: BARN - NETT AS  
Forretningsadresse: Seljadalsvegen 144  
6893 VIK I SOGN

#### Regnskapsår

Årsregnskapets periode: 01.01.2024 - 31.12.2024

#### Konsern

Morselskap i konsern: Ja  
Konsernregnskap lagt ved: Nei

#### Regnskapsregler

Regler for små foretak benyttet: Ja  
Benyttet ved utarbeidelsen av  
årsregnskapet til selskapet: Regnskapslovens alminnelige regler

#### Årsregnskapet fastsatt av kompetent organ

Bekreftet av representant for selskapet: Liv Marie Tenold  
Dato for fastsettelse av årsregnskapet: 17.07.2025

#### Revisjon

Årsregnskapet er utarbeidet av ekstern  
autorisert regnskapsfører: Ja

#### Grunnlag for avgivelse

År 2024: Årsregnskap er elektronisk innlevert.  
År 2023: Tall er hentet fra elektronisk innlevert årsregnskap fra 2024.

*Det er ikke krav til at årsregnskapet m.v. som sendes til Regnskapsregisteret er undertegnet. Kontrollen på at dette er utført ligger hos revisor/enhetens øverste organ. Sikkerheten ivaretas ved at innsender har rolle/rettighet for innsending av årsregnskapet via Altinn, og ved at det bekreftes at årsregnskapet er fastsatt av kompetent organ.*

Brønnøysundregistrene, 09.08.2025



Organisasjonsnr: 976 071 166  
BARN - NETT AS

## RESULTATREGNSKAP

Beløp i: NOK	Note	2024	2023
<b>RESULTATREGNSKAP</b>			
<b>Inntekter</b>			
Salgsinntekt		10 511 890	11 322 495
Annen driftsinntekt		1 100 520	1 467 360
<b>Sum inntekter</b>		<b>11 612 410</b>	<b>12 789 855</b>
<b>Kostnader</b>			
Varekostnad		1 064 477	1 033 338
Lønnskostnad	1	9 394 414	9 843 368
Avskrivning på driftsmidler	2	356 018	334 600
Annen driftskostnad		1 722 181	2 045 833
<b>Sum kostnader</b>		<b>12 537 090</b>	<b>13 257 139</b>
<b>Driftsresultat</b>		<b>-924 680</b>	<b>-467 284</b>
<b>Finansinntekter og finanskostnader</b>			
Annen renteinntekt		530 340	70 346
Annen finansinntekt	3	2 713 502	8 697 731
Verdiøkning markedsbaserte omløpsmidler		2 065 316	
<b>Sum finansinntekter</b>		<b>5 309 159</b>	<b>8 768 077</b>
Verdireduksjon markedsbaserte omløpsmidler			1 966 841
Nedskrivning av andre finansielle anleggsmidler		500 000	
Annen finanskostnad	3	312 034	8 180 253
<b>Sum finanskostnader</b>		<b>812 034</b>	<b>10 147 094</b>
<b>Netto finans</b>		<b>4 497 125</b>	<b>-1 379 017</b>
<b>Resultat før skattekostnad</b>		<b>3 572 445</b>	<b>-1 846 301</b>
Skattekostnad på resultat	4	-151 203	-33 974
<b>Årsresultat</b>		<b>3 723 648</b>	<b>-1 812 327</b>
<b>Årsresultat etter minoritetsinteresser</b>		<b>3 723 648</b>	<b>-1 812 327</b>
<b>Totalresultat</b>		<b>3 723 648</b>	<b>-1 812 327</b>
<b>Overføringer og disponeringer</b>			
Avsatt til annen egenkapital		3 723 648	
Overført fra annen egenkapital			-1 812 327
<b>Sum overføringer og disponeringer</b>		<b>3 723 648</b>	<b>-1 812 327</b>





Organisasjonsnr: 976 071 166  
BARN - NETT AS

## BALANSE

Beløp i: NOK	Note	2024	2023
<b>BALANSE - EIENDELER</b>			
<b>Anleggsmidler</b>			
<b>Immaterielle eiendeler</b>			
Utsatt skattefordel	4	637 074	485 871
<b>Sum immaterielle eiendeler</b>		<b>637 074</b>	<b>485 871</b>
<b>Varige driftsmidler</b>			
Tomter, bygninger o.a. fast eiendom	2	518 900	756 900
Maskiner og anlegg	2		
Skip og flytende installasjoner	2		
Driftsløsøre, inventar o. a. utstyr	2	120 000	88 200
<b>Sum varige driftsmidler</b>	<b>2</b>	<b>638 900</b>	<b>845 100</b>
<b>Finansielle anleggsmidler</b>			
Investering i datterselskap	5	2 356 951	2 856 951
Investering i annet foretak i samme konsern	5		
<b>Sum finansielle anleggsmidler</b>		<b>2 356 951</b>	<b>2 856 951</b>
<b>Sum anleggsmidler</b>		<b>3 632 925</b>	<b>4 187 922</b>
<b>Omløpsmidler</b>			
<b>Varer</b>			
<b>Fordringer</b>			
Kundefordringer		229 923	411 301
Fordring på foretak i samme konsern	6	5 570	5 570
Andre kortsiktige fordringer	7	460 655	
<b>Sum fordringer</b>	<b>7</b>	<b>696 148</b>	<b>416 871</b>
<b>Investeringer</b>			
Aksjer og andeler i foretak i samme konsern	5		
Markedsbaserte aksjer	3	6 399 668	14 158 314
Markedsbaserte obligasjoner	3		
Andre markedsbaserte finansielle instrumenter	3		
<b>Sum investeringer</b>		<b>6 399 668</b>	<b>14 158 314</b>
<b>Bankinnskudd, kontanter og lignende</b>			
Bankinnskudd, kontanter o. l.		13 285 351	1 821 808



Sum bankinnskudd, kontanter og lignende		13 285 351	1 821 808
Sum omløpsmidler		20 381 167	16 396 993
<b>SUM EIENDELER</b>		<b>24 014 092</b>	<b>20 584 916</b>
<b>BALANSE - EGENKAPITAL OG GJELD</b>			
<b>Egenkapital</b>			
<b>Innskutt egenkapital</b>			
Aksjekapital	8	500 000	500 000
Beholdning av egne aksjer	8		
Overkurs		720 000	720 000
<b>Sum innskutt egenkapital</b>		<b>1 220 000</b>	<b>1 220 000</b>
<b>Opptjent egenkapital</b>			
Annen egenkapital		16 815 510	12 884 640
<b>Sum opptjent egenkapital</b>		<b>16 815 510</b>	<b>12 884 640</b>
<b>Sum egenkapital</b>		<b>18 035 510</b>	<b>14 104 640</b>
<b>Gjeld</b>			
<b>Langsiktig gjeld</b>			
Utsatt skatt	4		
<b>Annen langsiktig gjeld</b>			
Gjeld til			
kredittinstitusjoner	7		
Øvrig langsiktig gjeld	7		
<b>Sum langsiktig gjeld</b>		<b>0</b>	<b>0</b>
<b>Kortsiktig gjeld</b>			
Leverandørgjeld		88 554	74 969
Betalbar skatt	4		-147 988
Offentlige trekk og avgifter		929 031	962 480
Kortsiktig konserngjeld	6	804 819	804 819
Forskudd fra kunder	3	209 130	3 885 290
Annen kortsiktig gjeld		947 048	900 705
<b>Sum kortsiktig gjeld</b>		<b>5 978 582</b>	<b>6 480 276</b>
<b>Sum gjeld</b>		<b>5 978 582</b>	<b>6 480 276</b>
<b>SUM EGENKAPITAL OG GJELD</b>		<b>24 014 092</b>	<b>20 584 916</b>



Organisasjonsnr: 976 071 166  
BARN - NETT AS

NOTEOPPLYSNINGER - SELSKAP - alle poster oppgitt i hele tall

## Note

Antall årsverk i regnskapsåret  
10.42

<u>Sum</u>	<u>Beløp</u>
------------	--------------

<u>Balanseført verdi 31.12.</u>	<u>Varige driftsmidler</u>	<u>Immaterielle eiend.</u>
---------------------------------	----------------------------	----------------------------

## Konsernregnskap

Morselskapet sitt navn

Forretningskontor for morselskapet

## Begrunnelse for at datterselskap er utelatt fra konsolideringen

<u>Samlet beløp - tilknyttet selskap</u>	<u>Årets</u>	<u>Fjorårets</u>
--	--------------	------------------

<u>Samlet beløp - foretak i samme konsern</u>	<u>Årets</u>	<u>Fjorårets</u>
---	--------------	------------------

<u>Samlet beløp - foretak i samme konsern</u>	<u>Årets</u>	<u>Fjorårets</u>
---	--------------	------------------

<u>Samlet beløp - felles kontrollert virksomhet</u>	<u>Årets</u>	<u>Fjorårets</u>
---	--------------	------------------

<u>Pantstillelse</u>	<u>Beløp</u>
----------------------	--------------

<u>Beholdning av egne aksjer</u>	<u>Antall</u>	<u>Pålydende</u>	<u>Andel av aksjek.</u>
----------------------------------	---------------	------------------	-------------------------



Til generalforsamlingen i Barn-Nett AS

## Uavhengig revisors beretning

### Konklusjon

Vi har revidert Barn-Nett AS sitt årsregnskap som viser et overskudd på kr 3 723 648. Årsregnskapet består av balanse per 31. desember 2024, resultatregnskap for regnskapsåret avsluttet per denne datoen og noter til årsregnskapet, herunder et sammendrag av viktige regnskapsprinsipper.

Etter vår mening

- oppfyller årsregnskapet gjeldende lovkrav, og
- gir årsregnskapet et rettviseende bilde av selskapets finansielle stilling per 31. desember 2024 og av dets resultater for regnskapsåret avsluttet per denne datoen i samsvar med regnskapslovens regler og god regnskapsskikk i Norge.

### Grunnlag for konklusjonen

Vi har gjennomført revisjonen i samsvar med de internasjonale revisjonsstandardene International Standards on Auditing (ISA-ene). Våre oppgaver og plikter i henhold til disse standardene er beskrevet nedenfor under Revisors oppgaver og plikter ved revisjonen av årsregnskapet. Vi er uavhengige av selskapet slik det kreves i lov, forskrift og International Code of Ethics for Professional Accountants (inkludert internasjonale uavhengighetsstandarder) utstedt av the International Ethics Standards Board for Accountants (IESBA-reglene), og vi har overholdt våre øvrige etiske forpliktelser i samsvar med disse kravene. Innhentet revisjonsbevis er etter vår vurdering tilstrekkelig og hensiktsmessig som grunnlag for vår konklusjon.

### Ledelsens ansvar for årsregnskapet

Ledelsen (styret og daglig leder) er ansvarlig for å utarbeide årsregnskapet og for at det gir et rettviseende bilde i samsvar med regnskapslovens regler og god regnskapsskikk i Norge. Ledelsen er også ansvarlig for slik intern kontroll som den finner nødvendig for å kunne utarbeide et årsregnskap som ikke inneholder vesentlig feilinformasjon, verken som følge av misligheter eller utilsiktede feil.

Ved utarbeidelsen av årsregnskapet må ledelsen ta standpunkt til selskapets evne til fortsatt drift og opplyse om forhold av betydning for fortsatt drift. Forutsetningen om fortsatt drift skal legges til grunn for årsregnskapet så lenge det ikke er sannsynlig at virksomheten vil bli avvirket.

### Revisors oppgaver og plikter ved revisjonen av årsregnskapet

Vårt mål er å oppnå betryggende sikkerhet for at årsregnskapet som helhet ikke inneholder vesentlig feilinformasjon, verken som følge av misligheter eller utilsiktede feil, og å avgi en revisjonsberetning som inneholder vår konklusjon. Betryggende sikkerhet er en høy grad av sikkerhet, men ingen garanti for at en revisjon utført i samsvar med ISA-ene, alltid vil avdekke vesentlig feilinformasjon som eksisterer. Feilinformasjon kan oppstå som følge av misligheter eller utilsiktede feil. Feilinformasjon blir vurdert som vesentlig dersom den enkeltvis eller samlet med rimelighet kan forventes å påvirke økonomiske beslutninger som brukerne foretar basert på årsregnskapet.

For videre beskrivelse av revisors oppgaver og plikter vises det til:  
<https://revisorforeningen.no/revisjonsberetninger>

Bergen, 17. juli 2025

  
Frank Håland  
statsautorisert revisor

Ici Revisjon AS

Strømgaten 4, 5015 Bergen Org.nr.: 999079539 post@icirevisjon.no



# Årsregnskap 2024

## Barn - Nett AS

Resultatregnskap  
Balanse  
Noter til regnskapet



Org.nr.: 976 071 166

	BankID Signing Kjetil Tenold 2025-08-02
	BankID Signing Oddmar Tenold 2025-08-02
	BankID Signing Tone Nising Tenold 2025-08-02
	BankID Signing Vegard Tenold 2025-08-02
	BankID Signing Liv Marie Tenold 2025-08-02
	BankID Signing Janicke Tenold 2025-08-03




## Resultatregnskap

Barn - Nett AS

	Note	2024	
<b>Driftsinntekter og driftskostnader</b>			
Salgsinntekt		10 511 890	11 322 490
Annen driftsinntekt		1 100 520	1 467 360
<b>Sum driftsinntekter</b>		<b>11 612 410</b>	<b>12 789 855</b>
Varekostnad		1 064 477	1 033 338
Lønnskostnad	1	9 394 414	9 843 368
Avskrivning på driftsmidler	2	356 018	334 600
Annen driftskostnad		1 722 181	2 045 833
<b>Sum driftskostnader</b>		<b>12 537 090</b>	<b>13 257 139</b>
<b>Driftsresultat</b>		<b>-924 680</b>	<b>-467 284</b>
<b>Finansinntekter og finanskostnader</b>			
Renteinntekter		530 340	70 346
Annen finansinntekt	3	2 713 502	8 697 731
Verdøkning markedsbaserte omløpsmidler		2 065 316	0
Verdireduksjon markedsbaserte omløpsmidler		0	1 966 841
Nedskrivning av andre finansielle anleggsmidler		500 000	0
Annen finanskostnad	3	312 034	8 180 253
Resultat av finansposter		4 497 125	-1 379 017
Resultat før skattekostnad		3 572 445	-1 846 301
Skattekostnad på resultat	4	-151 203	-33 974
<b>Resultat</b>		<b>3 723 648</b>	<b>-1 812 327</b>
<b>Årsresultat</b>		<b>3 723 648</b>	<b>-1 812 327</b>
<b>Overføringer</b>			
Avsatt til annen egenkapital		3 723 648	0
Overført fra annen egenkapital		0	1 812 327
<b>Sum overføringer</b>		<b>3 723 648</b>	<b>-1 812 327</b>

 BankID Signing  
Kjetil Tenold  
2025-08-02

 BankID Signing  
Oddmar Tenold  
2025-08-02

 BankID Signing  
Tone Nising Tenold  
2025-08-02

 BankID Signing  
Vegard Tenold  
2025-08-02

 BankID Signing  
Liv Marie Tenold  
2025-08-02

 BankID Signing  
Janicke Tenold  
2025-08-03



## Balanse pr. 31.12.

Barn - Nett AS

### EIENDELER

Note

2024

#### Anleggsmidler

Utsatt skattefordel

4

**637 074**

**Sum immaterielle eiendeler**

**637 074**

#### Varige driftsmidler

Tomter, bygninger o.a. fast eiendom

2

**518 900**

756 900

Driftsløsøre, inventar o.a. utstyr

2

**120 000**

88 200

**Sum varige driftsmidler**

**2**

**638 900**

**845 100**

#### Finansielle driftsmidler

Investeringer i datterselskap

5

**2 356 951**

2 856 951

**Sum finansielle anleggsmidler**

**2 356 951**

**2 856 951**

**Sum anleggsmidler**

**3 632 925**

**4 187 922**

#### Omløpsmidler

##### Fordringer

Kundefordringer

**229 923**

411 301

Fordring på foretak i samme konsern

6

**5 570**

5 570

Andre kortsiktige fordringer

7

**460 655**

0

**Sum fordringer**

**7**

**696 148**

**416 871**

##### Investeringer

Markedsbaserte aksjer

3

**6 399 668**

14 158 314

**Sum investeringer**

**6 399 668**

**14 158 314**

**Bankinnskudd, kontanter o.l.**

**13 285 351**

**1 821 808**

**Sum omløpsmidler**

**20 381 167**

**16 396 993**


**SUM EIENDELER**

**24 014 092**

**20 584 916**


 BankID Signing  
Kjetil Tenold  
2025-08-02

 BankID Signing  
Oddmar Tenold  
2025-08-02

 BankID Signing  
Tone Nising Tenold  
2025-08-02

 BankID Signing  
Vegard Tenold  
2025-08-02

 BankID Signing  
Liv Marie Tenold  
2025-08-02

 BankID Signing  
Janicke Tenold  
2025-08-03



## Balanse pr. 31.12.

Barn - Nett AS

### EGENKAPITAL OG GJELD

Note

2024

#### Egenkapital

##### Innskutt egenkapital

Aksjekapital

8


500 000


Overkurs

720 000

 BankID Signing  
Kjetil Tenold  
2025-08-02

 BankID Signing  
Oddmar Tenold  
2025-08-02

 BankID Signing  
Tone Nising Tenold  
2025-08-02

 BankID Signing  
Vegard Tenold  
2025-08-02

 BankID Signing  
Liv Marie Tenold  
2025-08-02

 BankID Signing  
Janicke Tenold  
2025-08-03

**Sum innskutt egenkapital**

**1 220 000**

**1 220 000**

##### Opptjent egenkapital

Annen egenkapital

16 815 510

12 884 640

**Sum opptjent egenkapital**

**16 815 510**

**12 884 640**

**Sum egenkapital**

**18 035 510**

**14 104 640**

#### Gjeld

##### Kortsiktig gjeld

Leverandørgjeld

88 554

74 969

Betalbar skatt

4

0

-147 988

Offentlige trekk og avgifter

929 031

962 480

Forskudd fra kunder

3 209 130

3 885 290

Gjeld til konsernselskaper

6

804 819

804 819

Annen kortsiktig gjeld

947 048

900 705

**Sum kortsiktig gjeld**

**5 978 582**

**6 480 276**

**Sum gjeld**

**5 978 582**

**6 480 276**

**SUM EGENKAPITAL OG GJELD**

**24 014 092**

**20 584 916**

Vik, 17.07.2025  
Styret i Barn - Nett AS

\_\_\_\_\_  
Oddmar Tenold  
styreleder

\_\_\_\_\_  
Tone Nising Tenold  
styremedlem

\_\_\_\_\_  
Kjetil Tenold  
styremedlem

\_\_\_\_\_  
Vegard Tenold  
styremedlem

\_\_\_\_\_  
Liv Marie Tenold  
styremedlem/daglig leder

\_\_\_\_\_  
Janicke Tenold Refsdal  
styremedlem

Barn - Nett AS

Organisasjonsnummer 976 071 166



## Regnskapsprinsipper

Årsregnskapet er satt opp i samsvar med regnskapsloven og NRS 8 - God regnskapskikk fo

## VALUTA

Pengeposter i utenlandsk valuta vurderes iht. kursen ved regnskapsårets slutt.

## DRIFTSINNTEKTER

Inntektsføring ved salg av varer skjer på leveringstidspunktet. Tjenester inntektsføres etter leveres.

## SKATT

Skattekostnaden i resultatregnskapet omfatter både periodens betalbare skatt og endring i utsatt skatt. Utsatt skatt er beregnet med 22 % på grunnlag av de midlertidige forskjeller som eksisterer mellom regnskapsmessige og skattemessige verdier, samt ligningsmessig underskudd til fremføring ved utgangen av regnskapsåret. Skatteøkende og skattereduserende midlertidige forskjeller som reverserer eller kan reverseres i samme periode er utlignet og nettoført.

## KLASSIFISERING OG VURDERING AV ANLEGGSMIDLER

Anleggsmidler omfatter eiendeler bestemt til varig eie og bruk. Anleggsmidler er vurdert til anskaffelseskost. Varige driftsmidler balanseføres og avskrives over driftsmidlets økonomiske levetid. Varige driftsmidler nedskrives til gjenvinnbart beløp ved verdifall som forventes ikke å være forbigående. Gjenvinnbart beløp er det høyeste av netto salgsverdi og verdi i bruk. Verdi i bruk er nåverdi av fremtidige kontantstrømmer knyttet til eiendelen. Nedskrivningen reverseres når grunnlaget for nedskrivningen ikke lenger er til stede.

## KLASSIFISERING OG VURDERING AV OMLØPSMIDLER

Omløpsmidler og kortsiktig gjeld omfatter normalt poster som forfaller til betaling innen ett år etter balansedagen, samt poster som knytter seg til varekretsløpet. Omløpsmidler vurderes til laveste verdi av anskaffelseskost og virkelig verdi.

## AKSJER I DATTERSELSKAP

Investeringer i datterselskap er vurdert etter kostmetoden ettersom konsernet samlet ikke overstiger grensen for små foretak.

## FORDRINGER

Kundefordringer og andre fordringer oppføres til pålydende etter fradrag for avsetning til forventet tap. Avsetning til tap gjøres på grunnlag av en individuell vurdering av de enkelte fordringene.

## Note 1 Lønnskostnader og antall årsverk

### LØNSSKOSTNADER




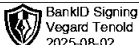
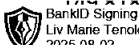
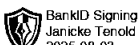
	2024	2023
Lønninger	7 933 047	8 269 297
Arbeidsgiveravgift	1 153 586	1 223 626
Pensjonskostnader	160 010	145 535
Andre ytelser	147 771	204 910
<b>Sum</b>	<b>9 394 414</b>	<b>9 843 368</b>

Selskapet har i 2024 sysselsatt 10 årsverk.





## Note 2 Anleggsmidler

	Inventar og Kontormaskiner	Utstyr	Bygninger	
Anskaffelseskost pr. 01.01.24	1 231 677	3 905 166	7 142 36	
+ Tilgang kjøpte driftsmidler	149 818			
= <b>Anskaffelseskost 31.12.24</b>	<b>1 381 495</b>	<b>3 905 166</b>	<b>7 142 36</b>	
Akkumulerte avskrivninger 31.12.24	1 261 495	3 905 166	6 623 46	
= <b>Bokført verdi 31.12.24</b>	<b>120 000</b>	<b>0</b>	<b>518 90</b>	
Årets ordinære avskrivninger	118 018		238 000	
Økonomisk levetid	5 år	3 år	30 år	

## Note 3 Markedsbaserte verdipapirer

	Anskaffelseskost	Balanseført verdi
<b>OMLØPSMIDLER</b>		
DnB Aktiv Rente (II) A	2 000 000	2 019 005
DnB FRN A	2 036 029	2 031 828
Panoro Energy ASA	2 228 258	2 348 836
<b>Sum</b>	<b>6 264 287</b>	<b>6 399 668</b>

Årets bokførte verdiendring på markedsbaserte verdipapirer er på kr 2 065 316.

## Note 4 Skatt

Årets skattekostnad	2024	2023
Resultatført skatt på ordinært resultat:		
Betalbar skatt	0	0
Endring i utsatt skattefordel	-151 203	-33 974
<b>Skattekostnad ordinært resultat</b>	<b>-151 203</b>	<b>-33 974</b>
Skattepliktig inntekt:		
Resultat før skatt	3 572 445	-1 846 301
Permanente forskjeller	-4 107 578	1 539 722
Endring i midlertidige forskjeller	173 036	154 228
<b>Skattepliktig inntekt</b>	<b>-362 097</b>	<b>-152 150</b>
Betalbar skatt i balansen:		
Betalbar skatt på årets resultat	0	-147 988
<b>Sum betalbar skatt i balansen</b>	<b>0</b>	<b>-147 988</b>

Skatteeffekten av midlertidige forskjeller og underskudd til fremføring som har gitt opphav til utsatt skatt og utsatte skattefordeler, spesifisert på typer av midlertidige forskjeller



	2024	2023	
Varige driftsmidler	-1 631 542	-1 458 506	BankID Signing Kjetil Tenold 2025-08-02
Fordringer	-750 000	-750 000	BankID Signing Oddmar Tenold 2025-08-02
<b>Sum</b>	<b>-2 381 542</b>	<b>-2 208 506</b>	
Akkumulert fremførbart underskudd	-514 247	-152 150	BankID Signing Tone Nising Tenold 2025-08-02
<b>Grunnlag for utsatt skattefordel</b>	<b>-2 895 789</b>	<b>-2 360 656</b>	BankID Signing Liv Marie Tenold 2025-08-02
<b>Utsatt skattefordel (22 %)</b>	<b>-637 074</b>	<b>-519 344</b>	BankID Signing Janicke Tenold 2025-08-03

## Note 5 Datterselskap, TS og FKV

	Kontor- kommune	Eier- andel	Anskaffelses kost
<b>DS/FKV/TS</b>			
Eik Solutions AS	Bergen	100,0%	1 000 000
Grønskjeret Barnehage AS	Vik	100,0%	1 856 950
Normann Tyrkia Ltd	Tyrkia	97,0%	3 240 000
<b>Sum</b>			<b>6 096 950</b>

Aksjene i Grønskjeret Barnehage AS er nedskrevet fra kostpris med kr 500 000 til kr 1 356 950.

Aksjene i Normann Tyrkia Ltd er nedskrevet fra kostpris med kr 3 240 000 til kr 0.

Selskapet har solgt tjenester til og leid ut lokaler til Grønskjeret Barnehage AS gjennom regnskapsåret.

## Note 6 Mellomværende med selskap i samme konsern

	2024	2023
<b>Fordringer</b>		
Andre kortsiktige fordringer konsern	5 570	5 570
<b>Sum</b>	<b>5 570</b>	<b>5 570</b>
<b>Gjeld</b>		
Lån fra foretak i samme konsern	804 819	804 819
<b>Sum</b>	<b>804 819</b>	<b>804 819</b>

## Note 7 Pant og garantier

Gjeld som er sikret ved pant utgjør kr. 0. Det er panteheftelser i selskapets eiendeler for festekontrakt. Balanseført verdi av de pansatte eiendelene utgjør kr 518 900.



## Note 8 Aksjonærer

### AKSJEKAPITALEN I BARN - NETT AS PR. 31.12 BESTÅR AV:

	Antall	Pålydende
Ordinære aksjer	100	5 000,0
<b>Sum</b>	<b>100</b>	

### EIERSTRUKTUR

De største aksjonærene i % pr. 31.12 var:

	Ordinære	Eierandel	Stemmeandel
Fyli AS	25	25,0	25,0
Livma Invest AS	25	25,0	25,0
Tenold Invest AS	25	25,0	25,0
Vegard Invest AS	25	25,0	25,0
<b>Totalt antall aksjer</b>	<b>100</b>	<b>100,0</b>	<b>100,0</b>





# Årsregnskap 2024

## Barn - Nett AS

Resultatregnskap  
Balanse  
Noter til regnskapet



Org.nr.: 976 071 166



### Resultatregnskap

Barn - Nett AS

	Note	2024	2023
<b>Driftsinntekter og driftskostnader</b>			
Salgsinntekt		10 511 890	11 322 495
Annen driftsinntekt		1 100 520	1 467 360
<b>Sum driftsinntekter</b>		<b>11 612 410</b>	<b>12 789 855</b>
Varekostnad		1 064 477	1 033 338
Lønnskostnad	1	9 394 414	9 843 368
Avskrivning på driftsmidler	2	356 018	334 600
Annen driftskostnad		1 722 181	2 045 833
<b>Sum driftskostnader</b>		<b>12 537 090</b>	<b>13 257 139</b>
<b>Driftsresultat</b>		<b>-924 680</b>	<b>-467 284</b>
<b>Finansinntekter og finanskostnader</b>			
Renteinntekter		530 340	70 346
Annen finansinntekt	3	2 713 502	8 697 731
Verdøkning markedsbaserte omløpsmidler		2 065 316	0
Verdireduksjon markedsbaserte omløpsmidler		0	1 966 841
Nedskrivning av andre finansielle anleggsmidler		500 000	0
Annen finanskostnad	3	312 034	8 180 253
Resultat av finansposter		4 497 125	-1 379 017
Resultat før skattekostnad		3 572 445	-1 846 301
Skattekostnad på resultat	4	-151 203	-33 974
<b>Resultat</b>		<b>3 723 648</b>	<b>-1 812 327</b>
<b>Årsresultat</b>		<b>3 723 648</b>	<b>-1 812 327</b>
<b>Overføringer</b>			
Avsatt til annen egenkapital		3 723 648	0
Overført fra annen egenkapital		0	1 812 327
<b>Sum overføringer</b>		<b>3 723 648</b>	<b>-1 812 327</b>

Barn - Nett AS

Organisasjonsnummer 976 071 166



### Balanse pr. 31.12.

Barn - Nett AS

EIENDELER	Note	2024	2023
<b>Anleggsmidler</b>			
Utsatt skattefordel	4	637 074	485 871
<b>Sum immaterielle eiendeler</b>		<b>637 074</b>	<b>485 871</b>
<b>Varige driftsmidler</b>			
Tomter, bygninger o.a. fast eiendom	2	518 900	756 900
Driftsløsøre, inventar o.a. utstyr	2	120 000	88 200
<b>Sum varige driftsmidler</b>	<b>2</b>	<b>638 900</b>	<b>845 100</b>
<b>Finansielle driftsmidler</b>			
Investeringer i datterselskap	5	2 356 951	2 856 951
<b>Sum finansielle anleggsmidler</b>		<b>2 356 951</b>	<b>2 856 951</b>
<b>Sum anleggsmidler</b>		<b>3 632 925</b>	<b>4 187 922</b>
<b>Omløpsmidler</b>			
<b>Fordringer</b>			
Kundefordringer		229 923	411 301
Fordring på foretak i samme konsern	6	5 570	5 570
Andre kortsiktige fordringer	7	460 655	0
<b>Sum fordringer</b>	<b>7</b>	<b>696 148</b>	<b>416 871</b>
<b>Investeringer</b>			
Markedsbaserte aksjer	3	6 399 668	14 158 314
<b>Sum investeringer</b>		<b>6 399 668</b>	<b>14 158 314</b>
<b>Bankinnskudd, kontanter o.l.</b>		<b>13 285 351</b>	<b>1 821 808</b>
<b>Sum omløpsmidler</b>		<b>20 381 167</b>	<b>16 396 993</b>
<b>SUM EIENDELER</b>		<b>24 014 092</b>	<b>20 584 916</b>

Barn - Nett AS

Organisasjonsnummer 976 071 166



## Balanse pr. 31.12.

Barn - Nett AS

<b>EGENKAPITAL OG GJELD</b>	<b>Note</b>	<b>2024</b>	<b>2023</b>
<b>Egenkapital</b>			
<b>Innskutt egenkapital</b>			
Aksjekapital	8	500 000	500 000
Overkurs		720 000	720 000
<b>Sum innskutt egenkapital</b>		<b>1 220 000</b>	<b>1 220 000</b>
<b>Opptjent egenkapital</b>			
Annen egenkapital		16 815 510	12 884 640
<b>Sum opptjent egenkapital</b>		<b>16 815 510</b>	<b>12 884 640</b>
<b>Sum egenkapital</b>		<b>18 035 510</b>	<b>14 104 640</b>
<b>Gjeld</b>			
<b>Kortsiktig gjeld</b>			
Leverandørgjeld		88 554	74 969
Betalbar skatt	4	0	-147 988
Offentlige trekk og avgifter		929 031	962 480
Forskudd fra kunder		3 209 130	3 885 290
Gjeld til konsernselskaper	6	804 819	804 819
Annen kortsiktig gjeld		947 048	900 705
<b>Sum kortsiktig gjeld</b>		<b>5 978 582</b>	<b>6 480 276</b>
<b>Sum gjeld</b>		<b>5 978 582</b>	<b>6 480 276</b>
<b>SUM EGENKAPITAL OG GJELD</b>		<b>24 014 092</b>	<b>20 584 916</b>

Vik, 17.07.2025  
Styret i Barn - Nett AS

Oddmar Tenold  
styreleder

Tone Nising Tenold  
styremedlem

Kjetil Tenold  
styremedlem

Vegard Tenold  
styremedlem

Liv Marie Tenold  
styremedlem/daglig leder

Janicke Tenold Refsdal  
styremedlem

Barn - Nett AS

Organisasjonsnummer 976 071 166



## Regnskapsprinsipper

Årsregnskapet er satt opp i samsvar med regnskapsloven og NRS 8 - God regnskapsskikk for små foretak.

## VALUTA

Pengeposter i utenlandsk valuta vurderes iht. kursen ved regnskapsårets slutt.

## DRIFTSINNTEKTER

Inntektsføring ved salg av varer skjer på leveringstidspunktet. Tjenester inntektsføres etter hvert som de leveres.

## SKATT

Skattekostnaden i resultatregnskapet omfatter både periodens betalbare skatt og endring i utsatt skatt. Utsatt skatt er beregnet med 22 % på grunnlag av de midlertidige forskjeller som eksisterer mellom regnskapsmessige og skattemessige verdier, samt ligningsmessig underskudd til fremføring ved utgangen av regnskapsåret. Skatteøkende og skattereduserende midlertidige forskjeller som reverserer eller kan reverseres i samme periode er utlignet og nettoført.

## KLASSIFISERING OG VURDERING AV ANLEGGSMIDLER

Anleggsmidler omfatter eiendeler bestemt til varig eie og bruk. Anleggsmidler er vurdert til anskaffelseskost. Varige driftsmidler balanseføres og avskrives over driftsmidlets økonomiske levetid. Varige driftsmidler nedskrives til gjenvinnbart beløp ved verdifall som forventes ikke å være forbigående. Gjenvinnbart beløp er det høyeste av netto salgsverdi og verdi i bruk. Verdi i bruk er nåverdi av fremtidige kontantstrømmer knyttet til eiendelen. Nedskrivningen reverseres når grunnlaget for nedskrivningen ikke lenger er til stede.

## KLASSIFISERING OG VURDERING AV OMLØPSMIDLER

Omløpsmidler og kortsiktig gjeld omfatter normalt poster som forfaller til betaling innen ett år etter balansedagen, samt poster som knytter seg til varekretsløpet. Omløpsmidler vurderes til laveste verdi av anskaffelseskost og virkelig verdi.

## AKSJER I DATTERSELSKAP

Investeringer i datterselskap er vurdert etter kostmetoden ettersom konsernet samlet ikke overstiger grensen for små foretak.

## FORDRINGER

Kundefordringer og andre fordringer oppføres til pålydende etter fradrag for avsetning til forventet tap. Avsetning til tap gjøres på grunnlag av en individuell vurdering av de enkelte fordringene.

## Note 1 Lønnskostnader og antall årsverk

### LØNSSKOSTNADER

	2024	2023
Lønninger	7 933 047	8 269 297
Arbeidsgiveravgift	1 153 586	1 223 626
Pensjonskostnader	160 010	145 535
Andre ytelser	147 771	204 910
<b>Sum</b>	<b>9 394 414</b>	<b>9 843 368</b>

Selskapet har i 2024 sysselsatt 10 årsverk.



## Note 2 Anleggsmidler

	Inventar og Utstyr	Kontormaskin er	Bygninger	Sum
Anskaffelseskost pr. 01.01.24	1 231 677	3 905 166	7 142 366	12 279 208
+ Tilgang kjøpte driftsmidler	149 818			149 818
= <b>Anskaffelseskost 31.12.24</b>	<b>1 381 495</b>	<b>3 905 166</b>	<b>7 142 366</b>	<b>12 429 026</b>
Akkumulerte avskrivninger 31.12.24	1 261 495	3 905 166	6 623 466	11 790 126
= <b>Bokført verdi 31.12.24</b>	<b>120 000</b>	<b>0</b>	<b>518 900</b>	<b>638 900</b>
Årets ordinære avskrivninger	118 018		238 000	356 018
Økonomisk levetid	5 år	3 år	30 år	

## Note 3 Markedsbaserte verdipapirer

	Anskaffelses kost	Balanseført verdi
<b>OMLØPSMIDLER</b>		
DnB Aktiv Rente (II) A	2 000 000	2 019 005
DnB FRN A	2 036 029	2 031 828
Panoro Energy ASA	2 228 258	2 348 836
<b>Sum</b>	<b>6 264 287</b>	<b>6 399 668</b>

Årets bokførte verdiendring på markedsbaserte verdipapirer er på kr 2 065 316.

## Note 4 Skatt

Årets skattekostnad	2024	2023
Resultatført skatt på ordinært resultat:		
Betalbar skatt	0	0
Endring i utsatt skattefordel	-151 203	-33 974
<b>Skattekostnad ordinært resultat</b>	<b>-151 203</b>	<b>-33 974</b>
Skattepliktig inntekt:		
Resultat før skatt	3 572 445	-1 846 301
Permanente forskjeller	-4 107 578	1 539 722
Endring i midlertidige forskjeller	173 036	154 428
<b>Skattepliktig inntekt</b>	<b>-362 097</b>	<b>-152 150</b>
Betalbar skatt i balansen:		
Betalbar skatt på årets resultat	0	-147 988
<b>Sum betalbar skatt i balansen</b>	<b>0</b>	<b>-147 988</b>

Skatteeffekten av midlertidige forskjeller og underskudd til fremføring som har gitt opphav til utsatt skatt og utsatte skattefordeler, spesifisert på typer av midlertidige forskjeller



	2024	2023	Endring
Varige driftsmidler	-1 631 542	-1 458 506	173 036
Fordringer	-750 000	-750 000	0
<b>Sum</b>	<b>-2 381 542</b>	<b>-2 208 506</b>	<b>173 036</b>
Akkumulert fremførbart underskudd	-514 247	-152 150	362 097
<b>Grunnlag for utsatt skattefordel</b>	<b>-2 895 789</b>	<b>-2 360 656</b>	<b>535 133</b>
<b>Utsatt skattefordel (22 %)</b>	<b>-637 074</b>	<b>-519 344</b>	<b>117 729</b>

## Note 5 Datterselskap, TS og FKV

	Kontor- kommune	Eier- andel	Anskaffelses kost
<b>DS/FKV/TS</b>			
Eik Solutions AS	Bergen	100,0%	1 000 000
Grønskjeret Barnehage AS	Vik	100,0%	1 856 950
Normann Tyrkia Ltd	Tyrkia	97,0%	3 240 000
<b>Sum</b>			<b>6 096 950</b>

Aksjene i Grønskjeret Barnehage AS er nedskrevet fra kostpris med kr 500 000 til kr 1 356 950.

Aksjene i Normann Tyrkia Ltd er nedskrevet fra kostpris med kr 3 240 000 til kr 0.

Selskapet har solgt tjenester til og leid ut lokaler til Grønskjeret Barnehage AS gjennom regnskapsåret.

## Note 6 Mellomværende med selskap i samme konsern

	2024	2023
<b>Fordringer</b>		
Andre kortsiktige fordringer konsern	5 570	5 570
<b>Sum</b>	<b>5 570</b>	<b>5 570</b>
<b>Gjeld</b>		
Lån fra foretak i samme konsern	804 819	804 819
<b>Sum</b>	<b>804 819</b>	<b>804 819</b>

## Note 7 Pant og garantier

Gjeld som er sikret ved pant utgjør kr. 0. Det er panteheftelser i selskapets eiendeler for festekontrakt. Balanseført verdi av de pansatte eiendelene utgjør kr 518 900.



## Note 8 Aksjonærer

### AKSJEKAPITALEN I BARN - NETT AS PR. 31.12 BESTÅR AV:

	<b>Antall</b>	<b>Pålydende</b>	<b>Bokført</b>
Ordinære aksjer	100	5 000,0	500 000
<b>Sum</b>	<b>100</b>		<b>500 000</b>

### EIERSTRUKTUR

De største aksjonærene i % pr. 31.12 var:

	<b>Ordinære</b>	<b>Eierandel</b>	<b>Stemmeandel</b>
Fyli AS	25	25,0	25,0
Livma Invest AS	25	25,0	25,0
Tenold Invest AS	25	25,0	25,0
Vegard Invest AS	25	25,0	25,0
<b>Totalt antall aksjer</b>	<b>100</b>	<b>100,0</b>	<b>100,0</b>