



## ÅRSREGNSKAPET FOR REGNSKAPSÅRET 2023 - GENERELL INFORMASJON

### Enheten

Organisasjonsnummer:	982 389 240
Organisasjonsform:	Aksjeselskap
Foretaksnavn:	SCAN-SHIPPING BERGEN AS
Forretningsadresse:	Nøstetorget 5 5011 BERGEN

### Regnskapsår

Årsregnskapets periode:	01.01.2023 - 31.12.2023
-------------------------	-------------------------

### Konsern

Morselskap i konsern:	Ja
Konsernregnskap lagt ved:	Nei

### Regnskapsregler

Regler for små foretak benyttet:	Nei
Benyttet ved utarbeidelsen av årsregnskapet til selskapet:	Regnskapslovens alminnelige regler

### Årsregnskapet fastsatt av kompetent organ

Bekreftet av representant for selskapet:	Tormod Gotteberg
Dato for fastsettelse av årsregnskapet:	16.04.2024

### Grunnlag for avgivelse

År 2023: Årsregnskapet er elektronisk innlevert  
År 2022: Tall er hentet fra elektronisk innlevert årsregnskap fra 2023

*Det er ikke krav til at årsregnskapet m.v. som sendes til Regnskapsregisteret er undertegnet. Kontrollen på at dette er utført ligger hos revisor/enhetens øverste organ. Sikkerheten ivaretas ved at innsender har rolle/rettighet for innsending av årsregnskapet via Altinn, og ved at det bekreftes at årsregnskapet er fastsatt av kompetent organ.*

Brønnøysundregistrene, 27.07.2025



## Resultatregnskap

Beløp i: NOK	Note	2023	2022
<b>RESULTATREGNSKAP</b>			
<b>Inntekter</b>			
Salgsinntekt	2, 3	144 165 207	127 941 626
<b>Sum inntekter</b>		<b>144 165 207</b>	<b>127 941 626</b>
<b>Kostnader</b>			
Varekostnad	3	77 333 940	70 670 160
Lønnskostnad	4	17 126 499	14 090 841
Avskrivning av driftsmidler og immaterielle eiendeler	5	93 939	59 280
Nedskrivning av varige driftsmidler og immaterielle eiendeler	5		
Annen driftskostnad	4	3 008 593	3 096 015
<b>Sum kostnader</b>		<b>97 562 971</b>	<b>87 916 296</b>
<b>Driftsresultat</b>		<b>46 602 236</b>	<b>40 025 329</b>
<b>Finansinntekter og finanskostnader</b>			
Inntekt på investering i annet foretak i samme konsern		1 627 976	
Annen renteinntekt	6	556 399	610 550
Annen finansinntekt	6	3 254 544	1 034 514
<b>Sum finansinntekter</b>		<b>5 438 919</b>	<b>1 645 064</b>
Annen rentekostnad	6	340 013	88 404
Annen finanskostnad	6	4 194	4 988
<b>Sum finanskostnader</b>		<b>344 206</b>	<b>93 392</b>
<b>Netto finans</b>		<b>5 094 713</b>	<b>1 551 672</b>
<b>Ordinært resultat før skattekostnad</b>		<b>51 696 949</b>	<b>41 577 002</b>
Skattekostnad på resultat	7	11 093 591	9 228 346
<b>Ordinært resultat etter skattekostnad</b>		<b>40 603 358</b>	<b>32 348 656</b>
<b>Årsresultat</b>	8	<b>40 603 358</b>	<b>32 348 656</b>
<b>Årsresultat etter minoritetsinteresser</b>		<b>40 603 358</b>	<b>32 348 656</b>
<b>Totalresultat</b>		<b>40 603 358</b>	<b>32 348 656</b>



## Resultatregnskap

<b>Beløp i: NOK</b>	<b>Note</b>	<b>2023</b>	<b>2022</b>
<b>Overføringer og disponeringer</b>			
Ordinært utbytte		10 000 000	20 000 000
Avsatt til annen egenkapital		30 603 358	12 348 656
<b>Sum overføringer og disponeringer</b>		<b>40 603 358</b>	<b>32 348 656</b>



## Balanse

Beløp i: NOK	Note	2023	2022
<b>BALANSE - EIENDELER</b>			
<b>Anleggsmidler</b>			
<b>Immaterielle eiendeler</b>			
Utvikling	5		
Konsesjoner, patenter o.l.	5		
Utsatt skattefordel	5, 7		
Goodwill	5		
<b>Varige driftsmidler</b>			
Tomter, bygninger o.a. fast eiendom	5		
Maskiner og anlegg	5		
Skip og flytende installasjoner	5		
Driftsløsøre, inventar o.a. utstyr	5	884 546	608 936
<b>Sum varige driftsmidler</b>		<b>884 546</b>	<b>608 936</b>
<b>Finansielle anleggsmidler</b>			
Investering i datterselskap	9	22 344 970	10 800 000
Investering i annet foretak i samme konsern	9		
Lån til foretak i samme konsern	10	11 240 500	
Investeringer i tilknyttet selskap	9	1 093 626	2 631 450
Lån til tilknyttet selskap og felles kontrollert virksomhet	11	16 804 005	19 974 963
Investeringer i aksjer og andeler	12	5 913 693	4 020 000
Andre langsiktige fordringer	11		
<b>Sum finansielle anleggsmidler</b>		<b>57 396 794</b>	<b>37 426 413</b>
<b>Sum anleggsmidler</b>		<b>58 281 340</b>	<b>38 035 350</b>
<b>Omløpsmidler</b>			
<b>Varer</b>			
<b>Sum varer</b>		<b>1 553 677</b>	<b>996 549</b>
<b>Fordringer</b>			
Kundefordringer	10, 11	54 116 985	39 276 738
Andre kortsiktige fordringer		3 543 474	282 575
<b>Sum fordringer</b>		<b>57 660 459</b>	<b>39 559 313</b>



### Balanse

Beløp i: NOK	Note	2023	2022
<b>Investeringer</b>			
Aksjer og andeler i foretak i samme konsern	9, 12		
Markedsbaserte aksjer	12		
Markedsbaserte obligasjoner	12		
Andre markedsbaserte finansielle instrumenter	12		
<b>Bankinnskudd, kontanter og lignende</b>			
Bankinnskudd, kontanter o.l.	13	34 350 065	28 011 778
<b>Sum bankinnskudd, kontanter og lignende</b>		<b>34 350 065</b>	<b>28 011 778</b>
<b>Sum omløpsmidler</b>		<b>93 564 201</b>	<b>68 567 639</b>
<b>SUM EIENDELER</b>		<b>151 845 541</b>	<b>106 602 989</b>

### BALANSE - EGENKAPITAL OG GJELD

#### Egenkapital

##### Innskutt egenkapital

Aksjekapital	14	100 000	100 000
Overkurs		12 000	12 000
Annen innskutt egenkapital	8		
<b>Sum innskutt egenkapital</b>		<b>112 000</b>	<b>112 000</b>

##### Opptjent egenkapital

Fond for vurderingsforskjeller	8		
Annen egenkapital	8	85 568 082	54 964 724
Udekket tap	8		
<b>Sum opptjent egenkapital</b>		<b>85 568 082</b>	<b>54 964 724</b>

##### Sum egenkapital

**85 680 082**      **55 076 724**

#### Gjeld

##### Langsiktig gjeld

Utsatt skatt	7		
<b>Annen langsiktig gjeld</b>			
Gjeld til kredittinstitusjoner	11		
Langsiktig konserngjeld	11		



## Balanse

Beløp i: NOK	Note	2023	2022
<b>Sum langsiktig gjeld</b>		<b>0</b>	<b>0</b>
<b>Kortsiktig gjeld</b>			
Leverandørgjeld	10	31 736 102	15 927 268
Betalbar skatt	7	10 516 806	9 228 346
Skyldig offentlige avgifter		4 425 580	5 152 374
Utbytte	8	10 000 000	20 000 000
Annen kortsiktig gjeld	10	9 486 971	1 218 276
<b>Sum kortsiktig gjeld</b>		<b>66 165 458</b>	<b>51 526 264</b>
<b>Sum gjeld</b>		<b>66 165 458</b>	<b>51 526 264</b>
<b>SUM EGENKAPITAL OG GJELD</b>		<b>151 845 541</b>	<b>106 602 988</b>



## Brønnøysundregistrene

### ÅRSREGNSKAP FOR REGNSKAPSÅRET 2023 - GENERELL INFORMASJON

Journalnummer: 2024 672297

#### Enheten

Organisasjonsnummer: 982 389 240  
Organisasjonsform: Aksjeselskap  
Foretaksnavn: SCAN-SHIPPING BERGEN AS  
Forretningsadresse: Nøstetorget 5  
5011 BERGEN

#### Regnskapsår

Årsregnskapets periode: 01.01.2023 - 31.12.2023

#### Konsern

Morselskap i konsern: Ja  
Konsernregnskap lagt ved: Nei

#### Regnskapsregler

Regler for små foretak benyttet: Nei  
Benyttet ved utarbeidelsen av  
årsregnskapet til selskapet: Regnskapslovens alminnelige regler

#### Årsregnskapet fastsatt av kompetent organ

Bekreftet av representant for selskapet: Tormod Gotteberg  
Dato for fastsettelse av årsregnskapet: 16.04.2024

#### Grunnlag for avgivelse

År 2023: Årsregnskap er elektronisk innlevert.  
År 2022: Tall er hentet fra elektronisk innlevert årsregnskap fra 2023.

*Det er ikke krav til at årsregnskapet m.v. som sendes til Regnskapsregisteret er undertegnet. Kontrollen på at dette er utført ligger hos revisor/enhetens øverste organ. Sikkerheten ivaretas ved at innsender har rolle/rettighet for innsending av årsregnskapet via Altinn, og ved at det bekreftes at årsregnskapet er fastsatt av kompetent organ.*

Brønnøysundregistrene, 25.07.2024



Organisasjonsnr: 982 389 240  
SCAN-SHIPPING BERGEN AS

## RESULTATREGNSKAP

Beløp i: NOK	Note	2023	2022
<b>RESULTATREGNSKAP</b>			
<b>Inntekter</b>			
Salgsinntekt	2, 3	144 165 207	127 941 626
<b>Sum inntekter</b>		<b>144 165 207</b>	<b>127 941 626</b>
<b>Kostnader</b>			
Varekostnad	3	77 333 940	70 670 160
Lønnskostnad	4	17 126 499	14 090 841
Avskrivning av driftsmidler og immaterielle eiendeler	5	93 939	59 280
Nedskrivning av varige driftsmidler og immaterielle eiendeler	5		
Annen driftskostnad	4	3 008 593	3 096 015
<b>Sum kostnader</b>		<b>97 562 971</b>	<b>87 916 296</b>
<b>Driftsresultat</b>		<b>46 602 236</b>	<b>40 025 329</b>
<b>Finansinntekter og finanskostnader</b>			
Inntekt på investering i annet foretak i samme konsern			
		1 627 976	
Annen renteinntekt	6	556 399	610 550
Annen finansinntekt	6	3 254 544	1 034 514
<b>Sum finansinntekter</b>		<b>5 438 919</b>	<b>1 645 064</b>
Annen rentekostnad	6	340 013	88 404
Annen finanskostnad	6	4 194	4 988
<b>Sum finanskostnader</b>		<b>344 206</b>	<b>93 392</b>
<b>Netto finans</b>		<b>5 094 713</b>	<b>1 551 672</b>
<b>Ordinært resultat før skattekostnad</b>			
Skattekostnad på resultat	7	11 093 591	9 228 346
<b>Ordinært resultat etter skattekostnad</b>		<b>40 603 358</b>	<b>32 348 656</b>
<b>Årsresultat</b>	8	<b>40 603 358</b>	<b>32 348 656</b>
<b>Årsresultat etter minoritetsinteresser</b>		<b>40 603 358</b>	<b>32 348 656</b>
<b>Totalresultat</b>		<b>40 603 358</b>	<b>32 348 656</b>
<b>Overføringer og disponeringer</b>			



Ordinært utbytte	10 000 000	20 000 000
Avsatt til annen egenkapital	30 603 358	12 348 656
<b>Sum overføringer og disponeringer</b>	<b>40 603 358</b>	<b>32 348 656</b>



Organisasjonsnr: 982 389 240  
SCAN-SHIPPING BERGEN AS

## BALANSE

**Beløp i: NOK** **Note** **2023** **2022**

### BALANSE - EIENDELER

#### Anleggsmidler

##### Immaterielle eiendeler

Utvikling	5		
Konsesjoner, patenter o.l.	5		
Utsatt skattefordel	5, 7		
Goodwill	5		

##### Varige driftsmidler

Tomter, bygninger o.a. fast eiendom	5		
Maskiner og anlegg	5		
Skip og flytende installasjoner	5		
Driftsløsøre, inventar o. a. utstyr	5	884 546	608 936
<b>Sum varige driftsmidler</b>		<b>884 546</b>	<b>608 936</b>

##### Finansielle anleggsmidler

Investering i datterselskap	9	22 344 970	10 800 000
Investering i annet foretak i samme konsern	9		
Lån til foretak i samme konsern	10	11 240 500	
Investeringer i tilknyttet selskap	9	1 093 626	2 631 450
Lån til tilknyttet selskap og felles kontrollert virksomhet	11	16 804 005	19 974 963
Investeringer i aksjer og andeler	12	5 913 693	4 020 000
Andre langsiktige fordringer	11		
<b>Sum finansielle anleggsmidler</b>		<b>57 396 794</b>	<b>37 426 413</b>
<b>Sum anleggsmidler</b>		<b>58 281 340</b>	<b>38 035 350</b>

##### Omløpsmidler

##### Varer

Sum varer		1 553 677	996 549
-----------	--	-----------	---------

##### Fordringer

Kundefordringer	10, 11	54 116 985	39 276 738
Andre kortsiktige fordringer		3 543 474	282 575
<b>Sum fordringer</b>		<b>57 660 459</b>	<b>39 559 313</b>

##### Investeringer



Aksjer og andeler i			
foretak i samme konsern	9, 12		
Markedsbaserte aksjer	12		
Markedsbaserte obligasjoner	12		
Andre markedsbaserte			
finansielle instrumenter	12		
<b>Bankinnskudd, kontanter</b>			
<b>og lignende</b>			
Bankinnskudd, kontanter o.			
l.	13	34 350 065	28 011 778
<b>Sum bankinnskudd,</b>			
<b>kontanter og lignende</b>		<b>34 350 065</b>	<b>28 011 778</b>
<b>Sum omløpsmidler</b>		<b>93 564 201</b>	<b>68 567 639</b>
<b>SUM EIENDELER</b>		<b>151 845 541</b>	<b>106 602 989</b>
<b>BALANSE - EGENKAPITAL OG</b>			
<b>GJELD</b>			
<b>Egenkapital</b>			
<b>Innskutt egenkapital</b>			
Aksjekapital	14	100 000	100 000
Overkurs		12 000	12 000
Annen innskutt egenkapital	8		
<b>Sum innskutt egenkapital</b>		<b>112 000</b>	<b>112 000</b>
<b>Opptjent egenkapital</b>			
Fond for			
vurderingsforskjeller	8		
Annen egenkapital	8	85 568 082	54 964 724
Udekket tap	8		
<b>Sum opptjent egenkapital</b>		<b>85 568 082</b>	<b>54 964 724</b>
<b>Sum egenkapital</b>		<b>85 680 082</b>	<b>55 076 724</b>
<b>Gjeld</b>			
<b>Langsiktig gjeld</b>			
Utsatt skatt	7		
<b>Annen langsiktig gjeld</b>			
Gjeld til			
kredittinstitusjoner	11		
Langsiktig konserngjeld	11		
<b>Sum langsiktig gjeld</b>		<b>0</b>	<b>0</b>
<b>Kortsiktig gjeld</b>			
Leverandørgjeld	10	31 736 102	15 927 268
Betalbar skatt	7	10 516 806	9 228 346
Skyldig offentlige avgifter		4 425 580	5 152 374
Utbytte	8	10 000 000	20 000 000
Annen kortsiktig gjeld	10	9 486 971	1 218 276
<b>Sum kortsiktig gjeld</b>		<b>66 165 458</b>	<b>51 526 264</b>
<b>Sum gjeld</b>		<b>66 165 458</b>	<b>51 526 264</b>



SUM EGENKAPITAL OG GJELD

151 845 541

106 602 988



Organisasjonsnr: 982 389 240  
SCAN-SHIPPING BERGEN AS

NOTEOPPLYSNINGER - SELSKAP - alle poster oppgitt i hele tall

Note  
4

Antall årsverk i regnskapsåret  
11.00

Sum Beløp

Balanseført verdi 31.12. Varige driftsmidler Immaterielle eiend.

Konsernregnskap

Morselskapet sitt navn

Forretningskontor for morselskapet

Begrunnelse for at datterselskap er utelatt fra konsolideringen

Samlet beløp - tilknyttet selskap Årets Fjorårets

Samlet beløp - foretak i samme konsern Årets Fjorårets

Samlet beløp - foretak i samme konsern Årets Fjorårets

Samlet beløp - felles kontrollert virksomhet Årets Fjorårets

Pantstillelse Beløp

Beholdning av egne aksjer Antall Pålydende Andel av aksjek.



**SCAN-SHIPPING BERGEN AS**

**STYRETS ÅRSBERETNING FOR 2023**

**1. Selskapets virksomhet**

Selskapet driver med T/C drift av skip, linjevirksomhet, skipsmegling, spedisjon, klarering etc.

**2. Årets drift**

Etter styrets oppfatning gir det fremlagte resultatregnskap og balanse med tilhørende noter et rettviseende uttrykk for resultatet i 2023 og den økonomiske stillingen ved årsskiftet.

Utover det som fremkommer av årsoppgjøret, kjenner ikke styret til andre forhold vedrørende selskapets drift som skulle vært tatt med i regnskapet.

Etter utgangen av regnskapsåret har det ikke inntruffet forhold som det ikke er tatt hensyn til i årsoppgjøret og som er viktige for å bedømme bedriftens resultat og stilling.

**3. Ansvarsforsikring**

Det er opprettet ansvarsforsikring for styremedlemmene.

**4. Åpenhetsloven**

Selskapet har redegjort for aktsomhetsvurderinger etter Åpenhetsloven. Redegjørelsen er publisert på selskapets nettside [www.scanshipping.no](http://www.scanshipping.no)

**5. Fortsatt drift**

Forutsetningen om fortsatt drift er lagt til grunn for årsregnskapet. Etter styrets oppfatning er forutsetningen tilstede i tiden fremover.

Fremtidig utvikling virker positiv ved at selskapets linjeaktivitet fortsetter i 2024 som de siste år ved at alle hovedkontrakter er fornyet, og tonnasje sikret på timecharter certepartier og års avtaler, samtidig som det er en god utvikling av linje og megler aktivitetene. Selskapet har gjennom mange år kjøpt parter i linjens tonnasje, som sikrer selskapet den nødvendige tonnasje for linjedriften og skipsmeglings aktiviteten. Skipsmelgeraktiviteten er også styrket ved aktiv megling innenfor bulk og prosjekt segmentet. I 2023 ble Scan-Shipping Bergen medeier i ytterligere ett ro/ro skip, i samarbeid med våre faste redere. I tillegg ble alle aksjene



i Rederiet Scan Fjell A/S ervervet, slik at dette selskap nå er heleid av Scan-Shipping Bergen A/S. Alle skipene er, via rederienes Hull and Mashinery forsikring, forsikret mot eventuelle havari, og alle skip har gyldig P&I forsikring mot lasteskader. Scan-Shipping Bergen A/S har også egen befrakter P&I forsikring for de to skip som er innleid på T/C.

#### 6. Arbeidsmiljø og det ytre miljø

Det har vært 10 fast ansatte (7 menn og 3 kvinner) i selskapet i 2023

Selskapet forurenser ikke det ytre miljø mer enn det som er vanlig i bransjen.

Bergen 16. april 2024

Jan-Gunnar Lie  
Styreforman

Torodd Gotteberg  
Styremedlem

Connie Nørgaard  
Styremedlem

Gunnar Fantoft  
Styremedlem

Marius Eie Holmen  
Styremedlem





**Balanse**  
**Scan-Shipping Bergen AS**

EGENKAPITAL OG GJELD	NOTE	2023	2022
<b>EGENKAPITAL</b>			
<b>INNSKUTT EGENKAPITAL</b>			
Aksjekapital	14	100 000	100 000
Overkurs		12 000	12 000
<b>Sum innskutt egenkapital</b>		<b>112 000</b>	<b>112 000</b>
<b>OPPTJENT EGENKAPITAL</b>			
Annen egenkapital	8	85 568 082	54 964 724
<b>Sum opptjent egenkapital</b>		<b>85 568 082</b>	<b>54 964 724</b>
<b>Sum egenkapital</b>		<b>85 680 082</b>	<b>55 076 724</b>
<b>GJELD</b>			
<b>KORTSIKTIG GJELD</b>			
Leverandørgjeld	10	31 736 102	15 927 268
Betalbar skatt	7	10 516 806	9 228 346
Skyldig offentlige avgifter		4 425 580	5 152 374
Utbytte	8	10 000 000	20 000 000
Annen kortsiktig gjeld	10	9 486 971	1 218 276
<b>Sum kortsiktig gjeld</b>		<b>66 165 458</b>	<b>51 526 264</b>
<b>Sum gjeld</b>		<b>66 165 458</b>	<b>51 526 264</b>
<b>Sum egenkapital og gjeld</b>		<b>151 845 541</b>	<b>106 602 988</b>


Bergen, 16.04.2024

Styret i Scan-Shipping Bergen AS

  
Jan-Gunnar Lie  
styreleder

  
Connie Elgaard  
styremedlem

  
Bernt Marius Eie Holmen  
styremedlem

  
Gunnar Fantoft  
styremedlem

  
Torodd Gotteberg  
styremedlem/daglig leder



**Resultatregnskap**  
**Scan-Shipping Bergen AS**

DRIFTSINNEKTER OG DRIFTSKOSTNADER	NOTE	2023	2022
Salgsinntekt	2, 3	144 165 207	127 941 626
<b>Sum driftsinntekter</b>		<b>144 165 207</b>	<b>127 941 626</b>
Varekostnad	3	77 333 940	70 670 160
Lønnskostnad	4	17 126 499	14 090 841
Avskrivning av driftsmidler og immaterielle eiendeler	5	93 939	59 280
Annen driftskostnad	4	3 008 593	3 096 015
<b>Sum driftskostnader</b>		<b>97 562 971</b>	<b>87 916 296</b>
<b>Driftsresultat</b>		<b>46 602 236</b>	<b>40 025 329</b>
<b>FINANSINNEKTER OG FINANSKOSTNADER</b>			
Inntekt på investering i annet foretak i samme konsern		1 627 976	0
Annen renteinntekt	6	556 399	610 550
Annen finansinntekt	6	3 254 545	1 034 514
Annen rentekostnad	6	340 013	88 404
Annen finanskostnad	6	4 194	4 988
<b>Resultat av finansposter</b>		<b>5 094 713</b>	<b>1 551 672</b>
Resultat før skattekostnad		51 696 949	41 577 002
Skattekostnad på resultat	7	11 093 591	9 228 346
<b>Resultat</b>		<b>40 603 358</b>	<b>32 348 656</b>
<b>Årsresultat</b>	<b>8</b>	<b>40 603 358</b>	<b>32 348 656</b>
<b>OVERFØRINGER</b>			
Avsatt til utbytte		10 000 000	20 000 000
Avsatt til annen egenkapital		30 603 358	12 348 656
<b>Sum overføringer</b>		<b>40 603 358</b>	<b>32 348 656</b>



**Balanse**  
**Scan-Shipping Bergen AS**

EIENDELER	NOTE	2023	2022
<b>ANLEGGSMIDLER</b>			
<b>VARIGE DRIFTSMIDLER</b>			
Driftsløsøre, inventar o.a. utstyr	5	884 546	608 936
<b>Sum varige driftsmidler</b>		<b>884 546</b>	<b>608 936</b>
<b>FINANSIELLE ANLEGGSMIDLER</b>			
Investeringer i datterselskap	9	22 344 970	10 800 000
Lån til foretak i samme konsern	10	11 240 500	0
Investeringer i tilknyttet selskap	9	1 093 626	2 631 450
Lån til tilknyttet selskap og felles kontrollert virksomhet	11	16 804 005	19 974 963
Investeringer i aksjer og andeler	12	5 913 693	4 020 000
<b>Sum finansielle anleggsmidler</b>		<b>57 396 794</b>	<b>37 426 413</b>
<b>Sum anleggsmidler</b>		<b>58 281 340</b>	<b>38 035 350</b>
<b>OMLØPSMIDLER</b>			
Lager av varer og annen beholdning		1 553 677	996 549
<b>FORDRINGER</b>			
Kundefordringer	10, 11	54 116 985	39 276 738
Andre kortsiktige fordringer		3 543 474	282 575
<b>Sum fordringer</b>		<b>57 660 459</b>	<b>39 559 313</b>
Bankinnskudd, kontanter o.l.	13	34 350 065	28 011 778
<b>Sum omløpsmidler</b>		<b>93 564 201</b>	<b>68 567 639</b>
<b>Sum eiendeler</b>		<b>151 845 541</b>	<b>106 602 989</b>

Scan-Shipping Bergen AS

Side 2



## Kontantstrøm SCAN-SHIPPING BERGEN AS

	2023	2022
<b>Kontantstrømmer fra operasjonelle aktiviteter</b>		
Resultat før skattekostnad	51 696 949	41 577 002
Periodens betalte skatt	-9 228 346	-5 369 345
Avskrivninger	93 939	59 280
Endring i varelager	-557 129	-50 473
Endring i kundefordringer	-14 840 246	-18 695 445
Endring i vareleverandørgjeld	15 808 834	8 319 600
Endring i andre tidsavgrensingsposter	-1 716 296	193 033
<b>Netto kontantstrøm fra operasjonelle aktiviteter</b>	<b>41 257 705</b>	<b>26 033 652</b>
<b>Kontantstrøm fra investeringsaktiviteter</b>		
Utbetalinger ved kjøp av varige driftsmidler	-369 549	-531 054
Innbetalinger på lånefordring konsern (korts./langs.)	20 470 247	9 105 275
Utbetalinger på lånefordring konsern (korts./langs.)	-28 993 880	-13 223 855
Utbetalinger ved kjøp av aksjer	-11 393 693	0
<b>Netto kontantstrøm fra investeringsaktiviteter</b>	<b>-20 286 875</b>	<b>-4 649 634</b>
<b>Kontantstrømmer fra finansieringsaktiviteter</b>		
Innbetalinger gjeld konsernselskaper	10 667 808	0
Utbetalinger gjeld konsernselskaper	-5 300 352	0
Utbetalinger av utbytte	-20 000 000	-12 000 000
<b>Netto kontantstrømmer fra finansieringsaktiviteter</b>	<b>-14 632 544</b>	<b>-12 000 000</b>
<b>Netto kontantstrøm for perioden</b>	<b>6 338 286</b>	<b>9 384 018</b>
Kontanter og kontantekvivalenter ved periodens begynnelse	28 011 778	18 627 759
<b>Kontanter og kontantekvivalenter ved periodens slutt</b>	<b>34 350 065</b>	<b>28 011 778</b>
Denne består av:		
Bankinnskudd m.v.	34 350 065	28 011 778



## Regnskapsprinsipper

Årsregnskapet er satt opp i samsvar med regnskapslovens bestemmelser og god regnskapsskikk.

### VALUTA

Transaksjoner i utenlandsk valuta omregnes til kursen på transaksjonstidspunktet. Pengeposter i utenlandsk valuta omregnes til norske kroner ved å benytte balansedagens kurs. Ikke-pengeposter som måles til historisk kurs uttrykt i utenlandsk valuta, omregnes til norske kroner ved å benytte valutakursen på transaksjonstidspunktet. Ikke-pengeposter som måles til virkelig verdi uttrykt i utenlandsk valuta, omregnes til valutakursen fastsatt på måletidspunktet. Valutakursendringer resultatføres løpende i regnskapsperioden under andre finansposter.

### INNETEKTER

Inntektsføring ved salg av varer skjer på leveringstidspunktet. Tjenester inntektsføres etter hvert som de leveres. Inntekter fra salg av tjenester resultatføres i takt med prosjektets fullføringsgrad, når utfallet av transaksjonen kan estimeres på en pålitelig måte. Når transaksjonens utfall ikke kan estimeres pålitelig, vil kun inntekter tilsvarende påløpte prosjektkostnader inntektsføres. I den perioden det blir identifisert at et prosjekt vil gi et negativt resultat, vil det estimerte tapet på kontrakten bli resultatført i sin helhet.

Selskapets inntekter består i hovedsak av frakttinntekter og meglingsinntekter. Inntekter fra megling er presentert netto i resultatet, mens kundefordringer og leverandørgjeld knyttet til frakter hvor selskapet opererer som megler er presentert brutto i balansen.

### SKATT

Skattekostnaden i resultatregnskapet omfatter både periodens betalbare skatt og endring i utsatt skatt. Utsatt skatt er beregnet med 22% på grunnlag av de midlertidige forskjeller som eksisterer mellom regnskapsmessige og skattemessige verdier, samt ligningsmessig underskudd til fremføring ved utgangen av regnskapsåret. Skatteøkende og skattereduserende midlertidige forskjeller som reverserer eller kan reverseres i samme periode er utlignet og nettoført. Netto utsatt skattefordel balanseføres i den grad det er sannsynlig at denne kan bli utnyttet.

### KLASSIFISERING AV BALANSEPOSTER

Eiendeler bestemt til varig eie eller bruk klassifiseres som anleggsmidler. Eiendeler som er tilknyttet varekretsløpet klassifiseres som omløpsmidler. Fordringer for øvrig klassifiseres som omløpsmidler hvis de skal tilbakebetales innen ett år. For gjeld legges analoge kriterier til grunn. Første års avdrag på langsiktige fordringer og langsiktig gjeld klassifiseres likevel ikke som omløpsmiddel og kortsiktig gjeld.

### Anskaffelseskost

Anskaffelseskost for eiendeler omfatter kjøpesummen, med fradrag for bonuser, rabatter og lignende, og med tillegg for kjøpsutgifter (frakt, toll, offentlige avgifter som ikke refunderes og andre direkte kjøpsutgifter). Ved kjøp i utenlandsk valuta balanseføres eiendelen til kursen på transaksjonstidspunktet. For varige driftsmidler og immaterielle eiendeler omfatter anskaffelseskost også direkte utgifter for å klargjøre eiendelen for bruk, for eksempel utgifter til testing av eiendelen. Renter knyttet til tilvirkning av anleggsmidler kostnadsføres.

### Immaterielle eiendeler

Utgifter til egne utviklingsaktiviteter kostnadsføres løpende. Utgifter til andre immaterielle eiendeler balanseføres i den grad det kan identifiseres en fremtidig økonomisk fordel knyttet til utvikling av en identifiserbar immateriell eiendel og utgiftene kan måles pålitelig. I motsatt fall kostnadsføres slike utgifter løpende. Balanseført utvikling avskrives lineært over økonomisk levetid.

### Varige driftsmidler

Tomter avskrives ikke. Andre varige driftsmidler balanseføres og avskrives lineært til restverdi over driftsmidlenes forventede utnyttbare levetid. Ved endring i avskrivningsplan fordeles virkningen over gjenværende avskrivningstid ("knekkpunktmetoden"). Vedlikehold av driftsmidler kostnadsføres løpende som driftskostnader. Påkostninger og forbedringer tillegges driftsmidlets kostpris og avskrives i takt med driftsmidlet. Skillet mellom vedlikehold og påkostning/forbedring regnes i forhold til driftsmidlets stand på anskaffelsestidspunktet. Leide (leasede) driftsmidler balanseføres som driftsmidler hvis leiekontrakten anses som finansiell.



## **DATTERSELSKAP OG TILKNYTTET SELSKAP**

Datterselskap og tilknyttede selskaper vurderes etter kostmetoden i selskapsregnskapet. Investeringen er vurdert til anskaffelseskost for aksjene med mindre nedskrivning har vært nødvendig. Det er foretatt nedskrivning til virkelig verdi når verdifall skyldes årsaker som ikke kan forventes å være forbigående og det må anses nødvendig etter god regnskapsskikk. Nedskrivninger er reversert når grunnlaget for nedskrivning ikke lenger er til stede.

Utbytte, konsernbidrag og andre utdelinger fra datterselskap er inntektsført samme år som det er avsatt i givers regnskap. Overstiger utbytte / konsernbidraget andelen av opptjent resultat etter anskaffelsestidspunktet, representerer den overskytende del tilbakebetaling av investert kapital, og utdelingene er fratrukket investeringens verdi i balansen til morselskapet.

## **VARER**

Varer er vurdert til det laveste av anskaffelseskost og netto salgsverdi. Netto salgsverdi er estimert salgspris ved ordinær drift etter fradrag for beregnede nødvendige utgifter for gjennomføring av salget. Anskaffelseskost inkluderer utgifter påløpt ved anskaffelse av varene og kostnader for å bringe varene til nåværende plassering og tilordnes ved bruk av FIFO - prinsippet.

## **FORDRINGER**

Kundefordringer og andre fordringer oppføres til pålydende etter fradrag for avsetning til forventet tap. Avsetning til tap gjøres på grunnlag av en individuell vurdering av de enkelte fordringene. For øvrige kundefordringer utføres en uspesifisert avsetning for å dekke forventet tap på krav.

## **KORTSIKTIGE Plasseringer**

Kortsiktige plasseringer (aksjer og andeler vurdert som omløpsmidler) vurderes til laveste av anskaffelseskost og virkelig verdi på balansedagen. Mottatt utbytte og andre utdelinger fra selskapene inntektsføres som annen finansinntekt.

## **KONTANTSTRØMOPPSTILLING**

Kontantstrømoppstillingen er utarbeidet etter den indirekte metoden. Kontanter og kontantekvivalenter omfatter kontanter, bankinnskudd og andre kortsiktige, likvide plasseringer.



## Note 2 Driftsinntekter

	2023	2022
Salgsinntekter	144 165 207	127 941 626
<b>Sum</b>	<b>144 165 207</b>	<b>127 941 626</b>
<b>FORDELING PÅ VIRKSOMHETSOMRÅDE</b>		
Fraktinntekter	118 056 845	108 259 062
Meglerinntekter	24 471 627	18 098 213
Andre salgsinntekter	1 636 735	1 584 351
<b>Sum</b>	<b>144 165 207</b>	<b>127 941 626</b>
<b>GEOGRAFISK FORDELING</b>		
Norge	144 165 207	127 941 626
<b>Sum</b>	<b>144 165 207</b>	<b>127 941 626</b>

## Note 3 Transaksjoner med nærstående

Ytelser til ledende ansatte er omtalt i note 4, og mellomværende med konsernselskaper er omtalt i note 10.

<b>SELSKAPETS TRANSAKSJONER MED NÆRSTÅENDE PARTER:</b>	<b>2023</b>
<b>a) Salg av varer og tjenester</b>	
Salg av tjenester	
- Morselskap	0
<b>b) Kjøp av varer og tjenester</b>	
Kjøp av tjenester	
- Morselskap	0



## Note 4 Lønnskostnader, antall ansatte, godtgjørelser, lån til ansatte mm.

LØNSKOSTNADER	2023	2022
Lønninger	13 802 830	11 778 699
Arbeidsgiveravgift	2 361 975	1 682 276
Pensjonskostnader	713 802	330 286
Andre ytelser	247 892	299 580
<b>Sum</b>	<b>17 126 499</b>	<b>14 090 841</b>

Sysselsatte årsverk 11 11

YTELSER TIL LEDENDE PERSONER	DAGLIG LEDER	STYRET
Lønn/styrehonorar	4 378 067	650 000
Pensjonsutgifter	60 753	0
Annen godtgjørelse	112 556	0
<b>Sum</b>	<b>4 551 376</b>	<b>650 000</b>

Selskapets pensjonsordninger tilfredsstiller kravene i lov om obligatorisk tjenestepensjon.

Det er ikke gitt lån/sikkerhetsstillelse til daglig leder, styrets leder eller andre nærstående parter.

KOSTNADSFØRT GODTGJØRELSE TIL REVISOR	2023	2022
Lovpålagt revisjon (inkl. teknisk bistand med årsregnskap)	209 788	160 000
Andre attestasjonstjenester	0	0
Skatterådgivning	0	0
<b>Sum</b>	<b>209 788</b>	<b>160 000</b>

## Note 5 Varige driftsmidler og immaterielle eiendeler

	IKKE AVSKRIBBARE DRIFTS- MIDLER	DRIFTS- LØSØRE	TOTALT
Anskaffelseskost 01.01.2023	0	668 928	668 928
Tilgang	45 878	323 671	369 549
Avgang	0	0	0
Anskaffelseskost 31.12.2023	45 878	992 599	1 038 477
Akkumulerte avskrivninger	0	153 931	153 931
<b>Bokført verdi 31.12.2023</b>	<b>45 878</b>	<b>838 668</b>	<b>884 546</b>
Årets avskrivninger	0	93 939	93 939
Forventet økonomisk levetid		3-5 år	
Avskrivningsplan	Avskrives ikke	Lineær	



## Note 6 Finansinntekter og finanskostnader

	2023	2022
<b>FINANSINTEKTER</b>		
Annen renteinntekt	556 399	610 550
Valutagevinst (agio)	2 490 964	690 255
Annen finansinntekt	2 391 556	344 260
<b>Sum finansinntekter</b>	<b>5 438 919</b>	<b>1 645 064</b>
<b>FINANSKOSTNADER</b>		
Annen rentekostnad	340 013	88 404
Valutatap (disagio)	4 194	4 988
<b>Sum finanskostnader</b>	<b>344 207</b>	<b>93 392</b>

## Note 7 Skatt

Skatteeffekten av midlertidige forskjeller og underskudd til fremføring som har gitt opphav til utsatt skatt og utsatte skattefordeler, spesifisert på typer av midlertidige forskjeller:

	2023	2022	ENDRING
Varige driftsmidler	191 382	111 928	-79 454
Varebeholdning	0	0	-1
Fordringer	-2 000 000	-2 000 000	0
<b>Sum</b>	<b>-1 808 618</b>	<b>-1 888 073</b>	<b>-79 455</b>
Inngår ikke i beregningen av utsatt skatt	1 808 618	1 964 642	156 024
<b>Grunnlag for beregning av utsatt skatt</b>	<b>0</b>	<b>76 569</b>	<b>76 569</b>

	2023	2022
<b>ÅRETS SKATTEKOSTNAD</b>		
Skattepliktig inntekt:		
Ordinært resultat før skatt	51 696 949	41 577 002
Permanente forskjeller	-1 192 082	21 429
Endring i midlertidige forskjeller	-79 455	-11 615
Avgitt konsernbidrag	-2 621 756	0
<b>Skattepliktig inntekt</b>	<b>47 803 657</b>	<b>41 586 816</b>
Resultatført skatt på ordinært resultat:		
Betalbar skatt	11 093 591	9 228 346
Endring i utsatt skattefordel	0	0
<b>Skatteskostnad ordinært resultat</b>	<b>11 093 591</b>	<b>9 228 346</b>
Beregning av effektiv skattesats		
Resultat før skatt	51 696 949	41 577 002
Beregnet skatt av resultat før skatt	11 373 329	9 146 940
Skatteeffekt av permanente forskjeller	-262 258	98 250
<b>Sum</b>	<b>11 111 071</b>	<b>9 245 191</b>
Effektiv skattesats	21,5 %	22,2 %
Betalbar skatt i balansen:		
Betalbar skatt på årets resultat	11 093 592	9 228 346
Betalbar skatt på avgitt konsernbidrag	-576 786	0
<b>Sum betalbar skatt i balansen</b>	<b>10 516 806</b>	<b>9 228 346</b>



Note 8 Egenkapital

	AKSJEKAPITAL	OVERKURS	ANNEN EGENKAPITAL	SUM EGENKAPITAL
Egenkapital 01.01.2023	100 000	12 000	54 964 724	55 076 724
Årets resultat	0	0	40 603 358	40 603 358
Avsatt utbytte	0	0	-10 000 000	-10 000 000
<b>Egenkapital 31.12.2023</b>	<b>100 000</b>	<b>12 000</b>	<b>85 568 082</b>	<b>85 680 082</b>



## Note 9 Datterselskap, tilknyttet selskap og felleskontrollert virksomhet

Investeringene i datterselskap, tilknyttet selskap og felleskontrollert virksomhet regnskapsføres etter kostmetoden.

FORRETNING S- KONTOR	EIER-/ STEMME ANDEL	EGENKAPITAL SISTE ÅR (100%)	RESULTAT SISTE ÅR (100 %)	BALANSEFØR T VERDI
<b>DATTERSELSKAP</b>				
Rederiet Scan-Fjell AS Norge	100%	21 706 375	955 529	22 344 970
<b>Balanseført verdi 31.12.2023</b>			<b>0</b>	<b>22 344 970</b>
<b>TILKNYTTET SELSKAPET</b>				
Rederiet Scan-Fjord Norge AS	29%	3 772 154	20 282 047	1 085 626
Khavita AS Norge	40%	-12 000	377 000	8 000
<b>Balanseført verdi 31.12.2023</b>				<b>1 093 626</b>

## Note 10 Mellomværende med selskap i samme konsern m.v.

	KUNDEFORDRINGER		ANDRE FORDRINGER	
	2023	2022	2023	2022
Foretak i samme konsern	839 402	386 384	0	0
Tilknyttet selskap	56 250	158 776	0	5 747 361
<b>Sum</b>	<b>895 652</b>	<b>545 160</b>	<b>0</b>	<b>5 747 361</b>
	LEVERANDØRGJELD		ØVRIG GJELD	
	2023	2022	2023	2022
Foretak i samme konsern	275 000	0	7 989 212	0
Tilknyttet selskap	0	0	0	0
<b>Sum</b>	<b>275 000</b>	<b>0</b>	<b>7 989 212</b>	<b>0</b>

## Note 11 Fordringer og gjeld

<b>KUNDEFORDRINGER</b>	<b>2023</b>	<b>2022</b>
Kundefordringer til pålydende	54 116 985	39 276 738
Avsetning til tap på kundefordringer	0	0
<b>Kundefordringer i balansen</b>	<b>54 116 985</b>	<b>39 276 738</b>
<b>FORDRINGER MED FORFALL SENERE ENN ETT ÅR</b>	<b>2023</b>	<b>2022</b>
Andre langsiktige fordringer	28 044 505	19 974 963
Avsetning til tap på langsiktige fordringer	-2 000 000	-2 000 000
<b>Sum</b>	<b>26 044 505</b>	<b>17 974 963</b>
<b>LANGSIKTIG GJELD MED FORFALL SENERE ENN 5 ÅR</b>	<b>2023</b>	<b>2022</b>
Gjeld til kredittinstitusjoner	0	0
<b>Sum</b>	<b>0</b>	<b>0</b>



## Note 12 Andre langsiktige aksjer og andeler

	EIERANDEL	BALANSEFØRT VERDI
Norwest Ship Management AS	15%	4 000 000
Rederiet Tinto AS	20%	20 000
<b>Balanseført verdi 31.12.2023</b>	<b>35%</b>	<b>4 020 000</b>

Det er ingen kjent markedsverdi for investeringen.

## Note 13 Bundne bankinnskudd, trekkrettigheter

BUNDNE BANKINNSKUDD	2023	2022
Skattetrekkskonto	1 970 312	1 750 877

## Note 14 Aksjekapital og aksjonærinformasjon

Aksjekapitalen på kr. 100 000 består av 100 aksjer à kr. 1 000.

### OVERSIKT OVER DE STØRSTE AKSJONÆRENE 31.12.2023

NAVN	ANTALL AKSJER	EIERANDEL
B M Corporation A/S	85	85%
Bernt Marius Eie Holmen	15	15%
<b>Sum</b>	<b>100</b>	<b>100%</b>

Selskapet er et underkonsern og utarbeider således ikke konsernregnskap. Selskapet inngår i konsolideringen til morselskapet B M Corporation A/S.



Til generalforsamlingen i Scan-Shipping Bergen AS

## Uavhengig revisors beretning

### Konklusjon

Vi har revidert årsregnskapet for Scan-Shipping Bergen AS som består av balanse per 31. desember 2023, resultatregnskap og kontantstrømoppstilling for regnskapsåret avsluttet per denne datoen og noter til årsregnskapet, herunder et sammendrag av viktige regnskapsprinsipper.

Etter vår mening oppfyller årsregnskapet gjeldende lovkrav, og gir årsregnskapet et rettviseende bilde av selskapets finansielle stilling per 31. desember 2023, og av dets resultater og kontantstrømmer for regnskapsåret avsluttet per denne datoen i samsvar med regnskapslovens regler og god regnskapsskikk i Norge.

### Grunnlag for konklusjonen

Vi har gjennomført revisjonen i samsvar med International Standards on Auditing (ISA-ene). Våre oppgaver og plikter i henhold til disse standardene er beskrevet nedenfor under *Revisors oppgaver og plikter ved revisjonen av årsregnskapet*. Vi er uavhengige av selskapet i samsvar med kravene i relevante lover og forskrifter i Norge og International Code of Ethics for Professional Accountants (inkludert internasjonale uavhengighetsstandarder) utstedt av International Ethics Standards Board for Accountants (IESBA-reglene), og vi har overholdt våre øvrige etiske forpliktelser i samsvar med disse kravene. Innhentet revisjonsbevis er etter vår vurdering tilstrekkelig og hensiktsmessig som grunnlag for vår konklusjon.

### Øvrig informasjon

Styret og daglig leder (ledelsen) er ansvarlige for informasjonen i årsberetningen. Øvrig informasjon omfatter informasjon i årsrapporten bortsett fra årsregnskapet og den tilhørende revisjonsberetningen. Vår konklusjon om årsregnskapet ovenfor dekker ikke informasjonen i årsberetningen.

I forbindelse med revisjonen av årsregnskapet er det vår oppgave å lese årsberetningen. Formålet er å vurdere hvorvidt det foreligger vesentlig inkonsistens mellom årsberetningen og årsregnskapet og den kunnskap vi har opparbeidet oss under revisjonen av årsregnskapet, eller hvorvidt informasjon i årsberetningen ellers fremstår som vesentlig feil. Vi har plikt til å rapportere dersom årsberetningen fremstår som vesentlig feil. Vi har ingenting å rapportere i så henseende.

Basert på kunnskapen vi har opparbeidet oss i revisjonen, mener vi at årsberetningen

- er konsistent med årsregnskapet og
- inneholder de opplysninger som skal gis i henhold til gjeldende lovkrav.

### Ledelsens ansvar for årsregnskapet

Ledelsen er ansvarlig for å utarbeide årsregnskapet og for at det gir et rettviseende bilde i samsvar med regnskapslovens regler og god regnskapsskikk i Norge. Ledelsen er også ansvarlig for slik internkontroll som den finner nødvendig for å kunne utarbeide et årsregnskap som ikke inneholder vesentlig feilinformasjon, verken som følge av misligheter eller utilsiktede feil.

Ved utarbeidelsen av årsregnskapet må ledelsen ta standpunkt til selskapets evne til fortsatt drift og opplyse om forhold av betydning for fortsatt drift. Forutsetningen om fortsatt drift skal legges til grunn for årsregnskapet så lenge det ikke er sannsynlig at virksomheten vil bli avvirket.

### Revisors oppgaver og plikter ved revisjonen av årsregnskapet

Vårt mål er å oppnå betryggende sikkerhet for at årsregnskapet som helhet ikke inneholder vesentlig feilinformasjon, verken som følge av misligheter eller utilsiktede feil, og å avgi en revisjonsberetning som inneholder vår konklusjon. Betryggende sikkerhet er en høy grad av sikkerhet, men ingen garanti for at en

PricewaterhouseCoopers AS, Sandviksbodene 2A, Postboks 3984 - Sandviken, NO-5835 Bergen  
T: 02316, org. no.: 987 009 713 MVA, [www.pwc.no](http://www.pwc.no)  
Statsautoriserte revisorer, medlemmer av Den norske Revisorforening og autorisert regnskapsførerselskap



revisjon utført i samsvar med ISA-ene, alltid vil avdekke vesentlig feilinformasjon. Feilinformasjon kan oppstå som følge av misligheter eller utilsiktede feil. Feilinformasjon er å anse som vesentlig dersom den enkeltvis eller samlet med rimelighet kan forventes å påvirke de økonomiske beslutningene som brukerne foretar på grunnlag av årsregnskapet. For videre beskrivelse av revisors oppgaver og plikter vises det til: <https://revisorforeningen.no/revisjonsberetninger>

Bergen, 16. april 2024  
**PricewaterhouseCoopers AS**

Robert Lambach  
Statsautorisert revisor  
(elektronisk signert)



 Securely signed with Brevio

Revisjonsberetning

**Signers:**

<b>Name</b>	<b>Method</b>	<b>Date</b>
Lambach, Robert	BANKID	2024-04-17 10:18

**This document package contains:**

- Closing page (this page)
- The original document(s)
- The electronic signatures. These are not visible in the document, but are electronically integrated.



This file is sealed with a digital signature.  
The seal is a guarantee for the authenticity  
of the document.