



ÅRSREGNSKAPET FOR REGNSKAPSÅRET 2023 - GENERELL INFORMASJON

Enheten

Organisasjonsnummer: 962 925 634
Organisasjonsform: Aksjeselskap
Foretaksnavn: TV 2 GRUPPEN AS
Forretningsadresse: Lars Hilles gate 30
5008 BERGEN

Regnskapsår

Årsregnskapets periode: 01.01.2023 - 31.12.2023

Konsern

Morselskap i konsern: Ja
Konsernregnskap lagt ved: Nei

Regnskapsregler

Regler for små foretak benyttet: Nei
Benyttet ved utarbeidelsen av årsregnskapet til selskapet: Regnskapslovens alminnelige regler

Årsregnskapet fastsatt av kompetent organ

Bekreftet av representant for selskapet: Olav T. Sandnes
Dato for fastsettelse av årsregnskapet: 21.03.2024

Grunnlag for avgivelse

År 2023: Årsregnskapet er elektronisk innlevert
År 2022: Tall er hentet fra elektronisk innlevert årsregnskap fra 2023

Det er ikke krav til at årsregnskapet m.v. som sendes til Regnskapsregisteret er undertegnet. Kontrollen på at dette er utført ligger hos revisor/enhetens øverste organ. Sikkerheten ivaretas ved at innsender har rolle/rettighet for innsending av årsregnskapet via Altinn, og ved at det bekreftes at årsregnskapet er fastsatt av kompetent organ.

Brønnøysundregistrene, 10.07.2025



Resultatregnskap

Beløp i: NOK	Note	2023	2022
RESULTATREGNSKAP			
Inntekter			
Driftsinntekter		69 276 000	62 594 000
Sum inntekter		69 276 000	62 594 000
Kostnader			
Driftskostnader	2	704 000	974 000
Sum kostnader		704 000	974 000
Driftsresultat		68 573 000	61 620 000
Finansinntekter og finanskostnader			
Finansinntekt	3	109 470 000	15 171 000
Sum finansinntekter		109 470 000	15 171 000
Finanskostnad	3		9 000
Sum finanskostnader			9 000
Netto finans		109 469 000	15 162 000
Ordinært resultat før skattekostnad		178 042 000	76 782 000
Skattekostnad	4	38 892 000	15 990 000
Ordinært resultat etter skattekostnad		139 150 000	60 792 000
Årsresultat		139 150 000	60 792 000
Årsresultat etter minoritetsinteresser		139 150 000	60 792 000
Totalresultat		139 150 000	60 792 000
Overføringer og disponeringer			
Ordinært utbytte		500 000 000	
Avgitt konsernbidrag		148 367 000	
Til / (fra) annen egenkapital		-509 217 000	60 792 000
Sum overføringer og disponeringer		139 150 000	60 792 000



Balanse

Beløp i: NOK	Note	2023	2022
BALANSE - EIENDELER			
Anleggsmidler			
Immaterielle eiendeler			
Finansielle anleggsmidler			
Investering i datterselskap	5	860 536 000	858 767 000
Investeringer i tilknyttet selskap	6	16 381 000	16 381 000
Investeringer i aksjer og andeler	7	1 965 000	1 965 000
Langsiktige fordringer	8		14 187 000
Sum finansielle anleggsmidler		878 882 000	891 300 000
Sum anleggsmidler		878 882 000	891 300 000
Omløpsmidler			
Varer			
Fordringer			
Kundefordringer			837 000
Andre kortsiktige fordringer	9	84 293 000	2 741 000
Konsernfordringer	10	774 488 000	737 936 000
Sum fordringer		858 781 000	741 514 000
Sum omløpsmidler		858 781 000	741 514 000
SUM EIENDELER		1 737 663 000	1 632 813 000
BALANSE - EGENKAPITAL OG GJELD			
Egenkapital			
Innskutt egenkapital			
Aksjekapital	11	260 000 000	260 000 000
Overkurs	11	90 000 000	90 000 000
Sum innskutt egenkapital		350 000 000	350 000 000
Opptjent egenkapital			



Balanse

Beløp i: NOK	Note	2023	2022
Annen egenkapital	11	689 455 000	1 198 672 000
Sum opptjent egenkapital		689 455 000	1 198 672 000
Sum egenkapital		1 039 455 000	1 548 672 000
Sum langsiktig gjeld		0	0
Kortsiktig gjeld			
Leverandørgjeld			9 000
Betalbar skatt	4		
Utbytte	11	500 000 000	
Annen kortsiktig gjeld	12	198 208 000	84 133 000
Sum kortsiktig gjeld		698 208 000	84 142 000
Sum gjeld		698 208 000	84 142 000
SUM EGENKAPITAL OG GJELD		1 737 663 000	1 632 813 000



Admincontrol

List of Signatures Page 1/1

Årsregnskap TV 2 Gruppen AS 2023 godkjent.pdf

Name	Method	Signed at
Stiegler, Tina Vibeke	BANKID	2024-03-18 14:54 GMT+01
Rikke Blønd Crosby	MitID	2024-03-18 14:39 GMT+01
Akre, Stein Vidar	BANKID	2024-03-18 14:20 GMT+01
Snorrason, Trude	BANKID	2024-03-18 14:15 GMT+01
Virik, Marianne	BANKID	2024-03-18 14:11 GMT+01
Sandnes, Olav Terjeson	BANKID	2024-03-19 15:16 GMT+01
Hans Jacob Carstensen	MitID	2024-03-18 15:29 GMT+01
Sonberg, Claus	BANKID	2024-03-18 15:27 GMT+01



This file is sealed with a digital signature. The seal is a guarantee for the authenticity of the document.

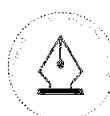
External reference: BA812322DE3347C7A4D0324AE3548ED0



Årsregnskap 2023 TV 2 Gruppen AS

**Styrets årsberetning
Resultatregnskap
Balanse
Kontantstrøm
Noter til regnskapet**

Org.nr.: 962 925 634



This file is sealed with a digital signature.
The seal is a guarantee for the authenticity
of the document.

Document ID:
BA812322DE3347C7A4D0324AE3548ED0

Årsberetning TV 2 Gruppen AS 2023

1. Om TV 2 Gruppen AS

TV 2 Gruppen AS er et holdingselskap som eier aksjer i selskaper med virksomhet innen mediebransjen, samt immaterielle rettigheter, herunder varemerket TV 2. Selskapet har forretningsadresse i Bergen.

TV 2 Gruppen AS eies 100 % av Egmont Holding AS, som er et underkonsern og som inngår i konsernregnskapet til Egmont Fonden, en stiftelse lokalisert i København, Danmark. Det utarbeides derfor ikke konsernregnskap for TV 2 Gruppen AS, jf. regnskapsloven § 3-7.

2. Redegjørelse for årsregnskapet

Omsetningen i 2023 var på kr. 69 millioner (mot kr. 63 millioner i 2022), og driftsresultatet var kr. 69 millioner (mot kr. 62 millioner i 2022). Resultat før skatt endte på kr. 178 millioner i 2023 (mot kr. 77 millioner i 2022). Hovedårsaken til økning i resultat før skatt er økte netto finansinntekter, hovedsakelig konsernbidrag fra datterselskaper. Resultat etter skatt for 2023 ble kr. 139 millioner.

Samlet kontantstrøm tilført fra drift endte på kr. 95 millioner for 2023. Det er utbetalt kr. 73 millioner i konsernbidrag til morselskapet i løpet av 2023.

Selskapets likviditetsbeholdning var kr. 774 millioner pr 31.12.2023 (mot kr. 738 millioner i 2022). Likviditetsbeholdning består av innskudd i konsernkontoordning. Selskapets evne til finansiering av investeringer er god.

Totalkapitalen var 1 738 mill pr 31.12.2023 (1 633 mill i 2022). Egenkapitalandelen pr 31.12.2023 er 60 % (95 % året før).

3. Framtidsutsikter

Datterselskapene har et solid inntektsfundament, som gir et godt grunnlag for videre drift i selskapet.

4. Finansiell risiko

Selskapets finansielle stilling er god. Styret anser at egenkapitalen er tilstrekkelig til å foreta nødvendige investeringer for fortsatt vekst. Kredittrisiko vurderes som svært lav, da selskapets kunder i all hovedsak er datterselskaper.

5. Arbeidsmiljø og personale

Selskapet har ingen ansatte og leier inn administrative tjenester fra sine datterselskaper.

6. Likestilling

Selskapet har en målsetting om full likestilling. Styret består av 4 kvinner og 3 menn.

7. Ytre miljø

Selskapet har ingen virksomhet som kan føre til forurensing eller utslipp som skader det ytre miljø.

8. Samfunnsansvar

TV 2 har utarbeidet en redegjørelse knyttet til gjeldende aktsomhetsvurderinger som gjelder for virksomheten, herunder kravene etter åpenhetsloven. Redegjørelsen er forankret i styret og gjort tilgjengelig på selskapets nettsider.

9. Forsikring for styrets medlemmer og daglig leder

Det er tegnet styreansvarsforsikring for konsernet og datterselskaper. Forsikringen dekker styrets og daglig leders rettslige personlige erstatningsansvar for ren formueskade som forårsakes ved utførelsen av vervet.



This file is sealed with a digital signature.
The seal is a guarantee for the authenticity
of the document.

Document ID:
BA812322DE3347C7A4D0324AE3548ED0



10. Årsresultat og disponeringer

Styret foreslår følgende disponeringer av resultat etter skatt:

Avsatt til utbytte	500,0 mill
Avgitt konsernbidrag (etter skatt)	148,4 mill
Overført fra annen egenkapital	-509,2 mill
Totalt disponert	139,2 mill

11. Fortsatt drift

I samsvar med regnskapsloven § 3-3a bekreftes det at forutsetningene om fortsatt drift er til stede. Til grunn for antagelsen ligger resultatprognoser for 2024 og selskapets langsiktige strategiske prognoser for årene fremover. Selskapet er i en sunn økonomisk og finansiell stilling.

18. mars 2024,
(signeres digitalt)

Hans J. Carstensen
Styrets leder

Claus Sonberg
Styremedlem

Rikke Blønd Crosby
Styremedlem

Marianne Virik
Styremedlem

Stein Vidar Akre
Styremedlem

Trude Snorrason
Styremedlem

Tina Vibeke Stiegler
Styremedlem

Olav T. Sandnes
Sjefredaktør og adm. dir.



This file is sealed with a digital signature.
The seal is a guarantee for the authenticity
of the document.

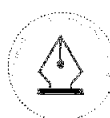
Document ID:
BA812322DE3347C7A4D0324AE3548ED0



Resultatregnskap

TV 2 Gruppen AS

	Note	2023	2022
Beløp i hele tusen			
Driftsinntekter		69 276	62 594
Driftskostnader	2	704	974
Driftsresultat		68 573	61 620
Finansinntekt	3	109 470	15 171
Finanskostnad	3	0	9
Resultat av finansposter		109 469	15 162
Resultat før skatt		178 042	76 782
Skattekostnad	4	38 892	15 990
Resultat etter skatt		139 150	60 792
Disponeringer og overføringer			
Avsatt til utbytte		500 000	0
Avgitt konsernbidrag (etter skatt)		148 367	0
Til / (fra) annen egenkapital		-509 217	60 792
Sum disponeringer og overføringer		139 150	60 792



This file is sealed with a digital signature.
The seal is a guarantee for the authenticity
of the document.

Document ID:
BA812322DE3347C7A4D0324AE3548ED0



Balanse

TV 2 Gruppen AS

Beløp i hele tusen

Eiendeler	Note	31.12.2023	31.12.2022
Finansielle anleggsmidler			
Investeringer i datterselskap	5	860 536	858 767
Investeringer i tilknyttet selskap	6	16 381	16 381
Investeringer i aksjer og andeler	7	1 965	1 965
Langsiktige fordringer	8	0	14 187
Sum finansielle anleggsmidler		878 882	891 300
Sum anleggsmidler		878 882	891 300
Omløpsmidler			
Fordringer			
Kundefordringer		0	837
Andre kortsiktige fordringer	9	84 293	2 741
Innskudd i konsernkontoordning	10	774 488	737 936
Sum fordringer		858 781	741 514
Sum omløpsmidler		858 781	741 514
Sum eiendeler		1 737 663	1 632 813



This file is sealed with a digital signature.
The seal is a guarantee for the authenticity
of the document.

Document ID:
BA812322DE3347C7A4D0324AE3548ED0



Balanse

TV 2 Gruppen AS

Beløp i hele tusen

Egenkapital og gjeld	Note	31.12.2023	31.12.2022
Egenkapital			
Innskutt egenkapital			
Aksjekapital	11	260 000	260 000
Overkurs	11	90 000	90 000
Sum innskutt egenkapital		350 000	350 000
Opptjent egenkapital			
Annen egenkapital	11	689 455	1 198 672
Sum opptjent egenkapital		689 455	1 198 672
Sum egenkapital		1 039 455	1 548 672
Kortsiktig gjeld			
Leverandørgjeld		0	9
Utbytte	11	500 000	0
Annen kortsiktig gjeld	12	198 208	84 133
Sum kortsiktig gjeld		698 208	84 142
Sum gjeld		698 208	84 142
Sum egenkapital og gjeld		1 737 663	1 632 813

18. mars 2024,
(signeres digitalt)

Hans J. Carstensen
Styrets leder

Claus Sonberg
Styremedlem

Rikke Blønd Crosby
Styremedlem

Marianne Virik
Styremedlem

Stein Vidar Akre
Styremedlem

Trude Snorrason
Styremedlem

Tina Vibeke Stiegler
Styremedlem

Olav T. Sandnes
Sjefredaktør og adm. dir.



This file is sealed with a digital signature.
The seal is a guarantee for the authenticity
of the document.

Document ID:
BA812322DE3347C7A4D0324AE3548ED0



Indirekte kontantstrøm

TV 2 Gruppen AS

	Note	2022
Beløp i hele tusen		
Kontantstrømmer fra operasjonelle aktiviteter		
Resultat før skatt		178 042
Inntektsført konsernbidrag	4	-82 182
Periodens betalte skatt		0
Endring debitorer og kreditorer		828
Endring i andre tidsavgrensningsposter		-1 640
Netto kontantstrøm fra operasjonelle aktiviteter		95 048
Kontantstrømmer fra investeringsaktiviteter		
Mottatt konsernbidrag		0
Netto kontantstrøm fra investeringsaktiviteter		0
Kontantstrømmer fra finansieringsaktiviteter		
Tilbakebetaling av lån fra nærstående selskap		14 187
Utbetalt konsernbidrag	4	-72 683
Netto kontantstrøm fra finansieringsaktiviteter		-58 496
Netto endring i kontanter og kontantekvivalenter		36 552
Beh. av kont. og kontantekvivalenter ved per. begynnelse		737 936
Beh. av kont. og kontantekvivalenter ved per. slutt *	10	774 488

*) Består i sin helhet av innskudd konsernkontoordning. Se note 10.



This file is sealed with a digital signature.
The seal is a guarantee for the authenticity
of the document.

Document ID:
BA812322DE3347C7A4D0324AE3548ED0



Noter 2023

TV 2 Gruppen AS

Beløp i hele tusen

Regnskapsprinsipper

Generelt

Årsregnskapet er satt opp i samsvar med regnskapslovens bestemmelser og god regnskapsskikk.

Det utarbeides ikke konsernregnskap ettersom TV 2 Gruppen AS er morselskap i underkonsern. TV 2 Gruppen AS er datterselskap av Egmont Holding AS som inngår i konsernregnskapet til Egmont Fonden (regnskapsloven § 3-7). Egmont Fonden er lokalisert i København (Danmark) med adresse Vognmagergade 11, 1148 København, Danmark. Konsernregnskap fås utlevert hos Egmont Fonden. Egmont Holding AS sender inn Egmont Fondens konsernregnskap til det norske foretaksregisteret.

Datterselskaper / tilknyttede selskaper

Datterselskaper og tilknyttede selskaper vurderes etter kostmetoden i selskapsregnskapet. Investeringen er vurdert til anskaffelseskost for aksjene med mindre nedskrivning har vært nødvendig. Det er foretatt nedskrivning til virkelig verdi når verdifall skyldes årsaker som ikke kan antas å være forbigående og det må anses nødvendig etter god regnskapsskikk. Nedskrivninger er reversert når grunnlaget for nedskrivning ikke lenger er til stede.

Verdipapirer og aksjer

Kortsiktige plasseringer i form av obligasjoner og andre verdipapirer inngår i en handelsportefølje og vurderes til virkelig verdi.

Andre aksjer vurderes enkeltvis og føres opp til laveste verdi av virkelig verdi og anskaffelseskost.

Inntektsføring

Inntekter fra salg av tjenester resultatføres i den perioden tjenesten utføres. All omsetning er i Norge.

Utbytte, konsernbidrag og andre utdelinger fra datterselskap er inntektsført samme år som det er avsatt i datterselskapet. Overstiger utbytte/ konsernbidraget andel av tilbakeholdt resultat etter kjøpet, representerer den overskytende del tilbakebetaling av investert kapital, og utdelingene er fratrukket investeringens verdi i balansen.

Utbytte fra øvrige selskaper inntektsføres når aksjonærenes rettighet til å motta utbytte er fastsatt av generalforsamlingen.

Bruk av estimater

Ledelsen har brukt estimater og forutsetninger som har påvirket resultatregnskapet og verdsettelsen av eiendeler og gjeld, samt usikre eiendeler og forpliktelser på balansedagen under utarbeidelsen av årsregnskapet i henhold til god regnskapsskikk.

Klassifisering av poster i balanse/resultat

Anleggsmidler er eiendeler som er bestemt til varig eie eller bruk for selskapet. Andre eiendeler er omløpsmidler. Kortsiktig gjeld har forfall innen ett år eller er knyttet til varekretsløpet. Øvrig gjeld klassifiseres som langsiktig.

Kundefordringer

Kundefordringer er oppført til anskaffelseskost med fradrag for avsetning for forventet tap.

Andre omløpsmidler

Andre omløpsmidler er oppført til laveste verdi av virkelig verdi og anskaffelseskost.

Konsernkontoordning

TV 2 Gruppen AS inngår i en konsernkontoavtale. Netto innskudd i konsernkontoordningen er klassifisert som innskudd i konsernkontoordning under omløpsmidler.



This file is sealed with a digital signature.
The seal is a guarantee for the authenticity
of the document.

Document ID:
BA812322DE3347C7A4D0324AE3548ED0

**Valuta**

Transaksjoner i utenlandsk valuta omregnes til kursen på transaksjonstidspunktet. Pengeposter i utenlandsk valuta omregnes til norske kroner ved å benytte balansedagens kurs. Valutagevinster og –tap resultatføres løpende i regnskapsperioden.

Latente forpliktelser og betingede utfall

Det er avsatt for forventningen av latente og betingede forpliktelser dersom disse er sannsynlige og kvantifiserbare. Beste estimat benyttes ved beregning av oppgjørsverdi.

Skatt

I resultatregnskapet vises betalbar skatt og utsatt skatt samlet som skattekostnad. I balansen vises skatt beregnet på grunnlag av årets skattemessige resultat som betalbar skatt under kortsiktig gjeld. Utsatt skatt/- skattefordel er beregnet på grunnlag av de midlertidige forskjellene som eksisterer ved utgangen av året mellom regnskapsmessige verdier og skattemessige verdier, samt skattemessig underskudd til fremføring. Netto utsatt skatt vises som avsetning for forpliktelser mens netto utsatt skattefordel vises som immateriell eiendel. Netto utsatt skattefordel balanseføres i den grad det er sannsynlig at denne kan bli nyttiggjort.

Ved oppkjøp beregnes utsatt skatt på merverdier unntatt goodwill som føres opp netto.

Kontantstrømoppstilling

TV 2 Gruppen viser kontantstrømoppstilling i samsvar med den indirekte metoden i NRS om kontantstrømoppstilling. Likviditetsbeholdningen er definert som summen av kontanter, bankinnskudd og kortsiktige plasseringer som obligasjoner, pengefond og aksjefond. Bankinnskudd presenteres netto sammen med opptrekk kassekreditt.



This file is sealed with a digital signature. The seal is a guarantee for the authenticity of the document.

Document ID:
BA812322DE3347C7A4D0324AE3548ED0



Note 1 Transaksjoner med nærstående parter

Selskapet har vesentlige salgstransaksjoner med TV 2 AS og andre konsernselskaper. Dette gjelder i hovedsak royalty for merkenavnet TV 2. Driftsinntektene i selskapet er i all hovedsak mot datterselskap.

Da selskapet ikke har ansatte kjøpes administrative tjenester fra TV 2 AS. Prinsippet er kostpris pluss margin.

Lån til datterselskap og tilknyttede selskap renteberegnes med NIBOR med et påslag.

Note 2 - Godtgjørelse til styret, ledende ansatte og revisor

Selskapet har ingen ansatte.

Styret i TV 2 Gruppen AS er det samme som i TV 2 AS. Det er i 2023 utbetalt (fra TV 2 AS) totalt kr. 500 000 i styrehonorar til de ansattes representanter samt eksterne styremedlemmer (kr 100 000 pr. medlem for et helt år). Det er ikke utbetalt lønn og/eller honorar til øvrige styremedlemmer. Det er ikke gitt lån/sikkerhetsstillelse og det eksisterer ikke avtaler om bonusordninger eller vederlag ved opphør med styrets leder eller øvrige styremedlemmer.

Kostnadsført revisjonshonorar utgjør kr 531 846 ekskl. mva. Av dette utgjør andre tjenester kr 0.

Note 3 Finansinntekter og finanskostnader

Finansinntekter	2023	2022
Renteinntekter	25 987	10 945
Utbytte og konsernbidrag	83 482	4 226
Sum finansinntekter	109 470	15 171
Finanskostnader	2023	2022
Rentekostnad	0	8
Valutatap	0	1
Sum finanskostnader	0	9



This file is sealed with a digital signature.
The seal is a guarantee for the authenticity
of the document.

Document ID:
BA812322DE3347C7A4D0324AE3548ED0

**Note 4 Skattekostnad**

Årets skattegrunnlag	2023	2022
Endring i utsatt skatt	38 892	15 990
Sum skattekostnad	38 892	15 990
Beregning av årets skattegrunnlag:	2023	2022
Ordinært resultat før skattekostnad	178 042	76 782
Permanente forskjeller	-1 261	-4 099
Avgitt konsernbidrag	-176 781	-72 683
Årets skattegrunnlag	0	0
Betalbar skatt i balansen:	2023	2022
Betalbar skatt på årets resultat	38 892	15 990
Betalbar skatt på avgitt konsernbidrag	-38 892	-15 990
Sum betalbar skatt i balansen	0	0
Avstemming av nominell til faktisk skattesats	2023	2022
Resultat før skatt	178 042	76 782
22 % skatt av resultat før skatt	39 169	16 892
Permanente forskjeller 22 %	-277	-902
Beregnet skattekostnad	38 892	15 990
Effektiv skattesats	21,8 %	20,8 %

Note 5 Investering i datterselskap

Navn	Kontor-kommune	Eier-andel	Balanseført verdi	Egenkapital (100 %)	Resultat (100 %)
TV 2 AS	Bergen	100 %	616 020	997 887	25 104
RiksTV AS	Oslo	100 %	199 542	33 200	47 053
Screen Story AS	Stavanger	90,2 %	16 500	10 485	4 134
Aventia Media AS	Nøtterøy	68,0 %	8 000	19 549	3 116
Broom.no AS	Oslo	100 %	1 012	7 925	2 767
TV 2 Invest AS	Bergen	100 %	0	5 936	-10 965
Vimond Media Solutions AS	Bergen	100 %	998	25 836	4 131
TV 2 Skole AS	Oslo	100 %	6 356	8 376	347
Electric Friends AS	Bergen	99,4 %	10 340	15 657	-7 106
Wolftech Broadcast Solutions AS	Bergen	95,0 %	1 768	3 963	-5 151
Sum			860 536	1 128 816	63 431

Stemmandel tilsvare eierandel.

Note 6 Investering i tilknyttet selskap

Navn	Kontor-kommune	Eier-andel	Balanseført verdi	Egenkapital (100 %)	Resultat (100 %)
Norges Televisjon AS	Oslo	50,0 %	11 381	7 771	5 562
Labrador CMS AS	Oslo	36,1 %	0	7 189	-6 864
The Oslo Company AS	Oslo	20,0 %	5 000	10 033	3 128
Sum			16 381	24 992	1 826



This file is sealed with a digital signature.
The seal is a guarantee for the authenticity
of the document.

Document ID:
BA812322DE3347C7A4D0324AE3548ED0



Note 7 Andre aksjer

Navn	Eierandel	Balanseført verdi
Squarehead Technology AS	5,5 %	1 865
Diverse andre aksjer	< 20 %	100
Sum		1 965

Note 8 Langsiktige fordringer

	2023	2022
Lån til foretak i samme konsern	0	14 187

Saldo består per 31.12.2022 av fordring på Wolftech Broadcast Solutions AS TNOK 9 187 og Vimond Media Solutions AS TNOK 5 000. Lånene er gjort opp i 2023.

Note 9 Andre kortsiktige fordringer

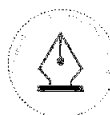
	2023	2022
Opptjente renteinntekter	0	675
Konsemlbidrag	82 182	0
Andre kortsiktige fordringer	2 111	2 066
Sum kortsiktige fordringer	84 293	2 741
Herav fordringer konsernselskaper	82 225	675

Note 10 - Garantier

Selskapet har ingen bundne midler pr 31.12.

Netto innskudd i konsernkontoordningen pr 31.12. utgjør NOK 774,5 mill. Bevilget kassekreditt for TV 2 Gruppen AS i konsernkontosystemet utgjør NOK 50 mill.

TV 2 Gruppen AS har stilt sikkerhet overfor Norkring på vegne av Norges Televisjon AS med tilsammen 32,5 mill. samt at det er stilt husleiegarantier for tre datterselskaper for tilsammen 5,5 mill.



This file is sealed with a digital signature.
The seal is a guarantee for the authenticity
of the document.

Document ID:
BA812322DE3347C7A4D0324AE3548ED0



Note 11 Egenkapital

	Aksjekapital	Overkurs	Annen egenkapital	Sum egenkapital
Pr. 31.12.2022	260 000	90 000	1 198 672	1 548 672
Årets resultat			139 150	139 150
Utbytte			-500 000	-500 000
Konsembidrag avgitt			-148 367	-148 367
Pr 31.12.2023	260 000	90 000	689 455	1 039 455

Selskapets aksjekapital består av 2 600 000 aksjer hver pålydende NOK 100.
Alle aksjene har lik stemmerett. TV 2 Gruppen AS eies 100 % av Egmont Holding AS.

Note 12 Annen kortsiktig gjeld

	2023	2022
Avsetning for påløpte kostnader	10 931	11 450
Annen kortsiktig gjeld	18	0
Konsembidrag	187 259	72 683
Sum annen kortsiktig gjeld	198 208	84 133
Herav gjeld til konsernselskaper	191 490	72 683



This file is sealed with a digital signature.
The seal is a guarantee for the authenticity
of the document.

Document ID:
BA812322DE3347C7A4D0324AE3548ED0



Til generalforsamlingen i TV 2 Gruppen AS

Uavhengig revisors beretning

Konklusjon

Vi har revidert årsregnskapet for TV 2 Gruppen AS som består av balanse per 31. desember 2023, resultatregnskap og indirekte kontantstrøm for regnskapsåret avsluttet per denne datoen og noter til årsregnskapet, herunder et sammendrag av viktige regnskapsprinsipper.

Etter vår mening oppfyller årsregnskapet gjeldende lovkrav, og gir årsregnskapet et rettviseende bilde av selskapets finansielle stilling per 31. desember 2023, og av dets resultater og kontantstrømmer for regnskapsåret avsluttet per denne datoen i samsvar med regnskapslovens regler og god regnskapsskikk i Norge.

Grunnlag for konklusjonen

Vi har gjennomført revisjonen i samsvar med International Standards on Auditing (ISA-ene). Våre oppgaver og plikter i henhold til disse standardene er beskrevet nedenfor under *Revisors oppgaver og plikter ved revisjonen av årsregnskapet*. Vi er uavhengige av selskapet i samsvar med kravene i relevante lover og forskrifter i Norge og International Code of Ethics for Professional Accountants (inkludert internasjonale uavhengighetsstandarder) utstedt av International Ethics Standards Board for Accountants (IESBA-reglene), og vi har overholdt våre øvrige etiske forpliktelser i samsvar med disse kravene. Innhentet revisjonsbevis er etter vår vurdering tilstrekkelig og hensiktsmessig som grunnlag for vår konklusjon.

Øvrig informasjon

Styret og daglig leder (ledelsen) er ansvarlige for informasjonen i årsberetningen og annen øvrig informasjon som er publisert sammen med årsregnskapet. Øvrig informasjon omfatter informasjon i årsrapporten bortsett fra årsregnskapet og den tilhørende revisjonsberetningen. Vår konklusjon om årsregnskapet ovenfor dekker verken informasjonen i årsberetningen eller annen øvrig informasjon.

I forbindelse med revisjonen av årsregnskapet er det vår oppgave å lese årsberetningen og annen øvrig informasjon. Formålet er å vurdere hvorvidt det foreligger vesentlig inkonsistens mellom årsberetningen, annen øvrig informasjon og årsregnskapet og den kunnskap vi har opparbeidet oss under revisjonen av årsregnskapet, eller hvorvidt informasjon i årsberetningen og annen øvrig informasjon ellers fremstår som vesentlig feil. Vi har plikt til å rapportere dersom årsberetningen eller annen øvrig informasjon fremstår som vesentlig feil. Vi har ingenting å rapportere i så henseende.

Basert på kunnskapen vi har opparbeidet oss i revisjonen, mener vi at årsberetningen

- er konsistent med årsregnskapet og
- inneholder de opplysninger som skal gis i henhold til gjeldende lovkrav.

Ledelsens ansvar for årsregnskapet

Ledelsen er ansvarlig for å utarbeide årsregnskapet og for at det gir et rettviseende bilde i samsvar med regnskapslovens regler og god regnskapsskikk i Norge. Ledelsen er også ansvarlig for slik internkontroll som den finner nødvendig for å kunne utarbeide et årsregnskap som ikke inneholder vesentlig feilinformasjon, verken som følge av misligheter eller utilsiktede feil.

Ved utarbeidelsen av årsregnskapet må ledelsen ta standpunkt til selskapets evne til fortsatt drift og opplyse om forhold av betydning for fortsatt drift. Forutsetningen om fortsatt drift skal legges til grunn for årsregnskapet så lenge det ikke er sannsynlig at virksomheten vil bli avvirket.

PricewaterhouseCoopers AS, Dronning Eufemias gate 71, Postboks 748 Sentrum, NO-0106 Oslo
T: 02316, org. no.: 987 009 713 MVA, www.pwc.no
Statsautoriserte revisorer, medlemmer av Den norske Revisorforening og autorisert regnskapsførerselskap



Revisors oppgaver og plikter ved revisjonen av årsregnskapet

Vårt mål er å oppnå betryggende sikkerhet for at årsregnskapet som helhet ikke inneholder vesentlig feilinformasjon, verken som følge av misligheter eller utilsiktede feil, og å avgi en revisjonsberetning som inneholder vår konklusjon. Betryggende sikkerhet er en høy grad av sikkerhet, men ingen garanti for at en revisjon utført i samsvar med ISA-ene, alltid vil avdekke vesentlig feilinformasjon. Feilinformasjon kan oppstå som følge av misligheter eller utilsiktede feil. Feilinformasjon er å anse som vesentlig dersom den enkeltvis eller samlet med rimelighet kan forventes å påvirke de økonomiske beslutningene som brukerne foretar på grunnlag av årsregnskapet. For videre beskrivelse av revisors oppgaver og plikter vises det til: <https://revisorforeningen.no/revisjonsberetninger>

Oslo, 18. mars 2024
PricewaterhouseCoopers AS

Eivind Nilsen
Statsautorisert revisor
(elektronisk signert)



 Securely signed with Brevio

Revisjonsberetning

Signers:

Name	Method	Date
Nilsen, Eivind	BANKID	2024-03-18 18:52

This document package contains:

- Closing page (this page)
- The original document(s)
- The electronic signatures. These are not visible in the document, but are electronically integrated.



This file is sealed with a digital signature.
The seal is a guarantee for the authenticity
of the document.



Årsregnskap 2023 TV 2 Gruppen AS

Styrets årsberetning
Resultatregnskap
Balanse
Kontantstrøm
Noter til regnskapet

Org.nr.: 962 925 634



Årsberetning TV 2 Gruppen AS 2023

1. Om TV 2 Gruppen AS

TV 2 Gruppen AS er et holdingselskap som eier aksjer i selskaper med virksomhet innen mediebransjen, samt immaterielle rettigheter, herunder varemerket TV 2. Selskapet har forretningsadresse i Bergen.

TV 2 Gruppen AS eies 100 % av Egmont Holding AS, som er et underkonsern og som inngår i konsernregnskapet til Egmont Fonden, en stiftelse lokalisert i København, Danmark. Det utarbeides derfor ikke konsernregnskap for TV 2 Gruppen AS, jf. regnskapsloven § 3-7.

2. Redegjørelse for årsregnskapet

Omsetningen i 2023 var på kr. 69 millioner (mot kr. 63 millioner i 2022), og driftsresultatet var kr. 69 millioner (mot kr. 62 millioner i 2022). Resultat før skatt endte på kr. 178 millioner i 2023 (mot kr. 77 millioner i 2022). Hovedårsaken til økning i resultat før skatt er økte netto finansinntekter, hovedsakelig konsernbidrag fra datterselskaper. Resultat etter skatt for 2023 ble kr. 139 millioner.

Samlet kontantstrøm tilført fra drift endte på kr. 95 millioner for 2023. Det er utbetalt kr. 73 millioner i konsernbidrag til morselskapet i løpet av 2023.

Selskapets likviditetsbeholdning var kr. 774 millioner pr 31.12.2023 (mot kr. 738 millioner i 2022). Likviditetsbeholdning består av innskudd i konsernkontoordning. Selskapets evne til finansiering av investeringer er god.

Totalkapitalen var 1 738 mill pr 31.12.2023 (1 633 mill i 2022). Egenkapitalandelen pr 31.12.2023 er 60 % (95 % året før).

3. Framtidsutsikter

Datterselskapene har et solid inntektsfundament, som gir et godt grunnlag for videre drift i selskapet.

4. Finansiell risiko

Selskapets finansielle stilling er god. Styret anser at egenkapitalen er tilstrekkelig til å foreta nødvendige investeringer for fortsatt vekst. Kredittrisiko vurderes som svært lav, da selskapets kunder i all hovedsak er datterselskaper.

5. Arbeidsmiljø og personale

Selskapet har ingen ansatte og leier inn administrative tjenester fra sine datterselskaper.

6. Likestilling

Selskapet har en målsetting om full likestilling. Styret består av 4 kvinner og 3 menn.

7. Ytre miljø

Selskapet har ingen virksomhet som kan føre til forurensing eller utslipp som skader det ytre miljø.

8. Samfunnsansvar

TV 2 har utarbeidet en redegjørelse knyttet til gjeldende aktsomhetsvurderinger som gjelder for virksomheten, herunder kravene etter åpenhetsloven. Redegjørelsen er forankret i styret og gjort tilgjengelig på selskapets nettsider.

9. Forsikring for styrets medlemmer og daglig leder

Det er tegnet styreansvarsforsikring for konsernet og datterselskaper. Forsikringen dekker styrets og daglig leders rettslige personlige erstatningsansvar for ren formueskade som forårsakes ved utførelsen av vervet.



10. Årsresultat og disponeringer

Styret foreslår følgende disponeringer av resultat etter skatt:

Avsatt til utbytte	500,0 mill
Avgitt konsernbidrag (etter skatt)	148,4 mill
Overført fra annen egenkapital	-509,2 mill
Totalt disponert	139,2 mill

11. Fortsatt drift

I samsvar med regnskapsloven § 3-3a bekreftes det at forutsetningene om fortsatt drift er til stede. Til grunn for antagelsen ligger resultatprognoser for 2024 og selskapets langsiktige strategiske prognoser for årene fremover. Selskapet er i en sunn økonomisk og finansiell stilling.

18. mars 2024,
(signeres digitalt)

Hans J. Carstensen
Styrets leder

Claus Sonberg
Styremedlem

Rikke Blønd Crosby
Styremedlem

Marianne Virk
Styremedlem

Stein Vidar Akre
Styremedlem

Trude Snorrason
Styremedlem

Tina Vibeke Stiegler
Styremedlem

Olav T. Sandnes
Sjefredaktør og adm. dir.



Resultatregnskap

TV 2 Gruppen AS

	Note	2023	2022
Beløp i hele tusen			
Driftsinntekter		69 276	62 594
Driftskostnader	2	704	974
Driftsresultat		68 573	61 620
Finansinntekt	3	109 470	15 171
Finanskostnad	3	0	9
Resultat av finansposter		109 469	15 162
Resultat før skatt		178 042	76 782
Skattekostnad	4	38 892	15 990
Resultat etter skatt		139 150	60 792
Årsresultat		139 150	60 792
Disponeringer og overføringer			
Avsatt til utbytte		500 000	0
Avgitt konsernbidrag (etter skatt)		148 367	0
Til / (fra) annen egenkapital		-509 217	60 792
Sum disponeringer og overføringer		139 150	60 792



Balanse

TV 2 Gruppen AS

Beløp i hele tusen

Eiendeler	Note	31.12.2023	31.12.2022
Finansielle anleggsmidler			
Investeringer i datterselskap	5	860 536	858 767
Investeringer i tilknyttet selskap	6	16 381	16 381
Investeringer i aksjer og andeler	7	1 965	1 965
Langsiktige fordringer	8	0	14 187
Sum finansielle anleggsmidler		878 882	891 300
Sum anleggsmidler		878 882	891 300
Omløpsmidler			
Fordringer			
Kundefordringer		0	837
Andre kortsiktige fordringer	9	84 293	2 741
Innskudd i konsernkontoordning	10	774 488	737 936
Sum fordringer		858 781	741 514
Sum omløpsmidler		858 781	741 514
Sum eiendeler		1 737 663	1 632 813



Balanse

TV 2 Gruppen AS

Beløp i hele tusen

Egenkapital og gjeld	Note	31.12.2023	31.12.2022
Egenkapital			
Innskutt egenkapital			
Aksjekapital	11	260 000	260 000
Overkurs	11	90 000	90 000
Sum innskutt egenkapital		350 000	350 000
Opptjent egenkapital			
Annen egenkapital	11	689 455	1 198 672
Sum opptjent egenkapital		689 455	1 198 672
Sum egenkapital		1 039 455	1 548 672
Kortsiktig gjeld			
Leverandørgjeld		0	9
Utbytte	11	500 000	0
Annen kortsiktig gjeld	12	198 208	84 133
Sum kortsiktig gjeld		698 208	84 142
Sum gjeld		698 208	84 142
Sum egenkapital og gjeld		1 737 663	1 632 813

18. mars 2024,
(signeres digitalt)

Hans J. Carstensen
Styrets leder

Claus Sonberg
Styremedlem

Rikke Blønd Crosby
Styremedlem

Marianne Virik
Styremedlem

Stein Vidar Akre
Styremedlem

Trude Snorrason
Styremedlem

Tina Vibeke Stiegler
Styremedlem

Olav T. Sandnes
Sjefredaktør og adm. dir.



Indirekte kontantstrøm

TV 2 Gruppen AS

	Note	2023	2022
Beløp i hele tusen			
Kontantstrømmer fra operasjonelle aktiviteter			
Resultat før skatt		178 042	76 782
Inntektsført konsernbidrag	4	-82 182	0
Periodens betalte skatt		0	47
Endring debitorer og kreditorer		828	-1 003
Endring i andre tidsavgrensingsposter		-1 640	6 066
Netto kontantstrøm fra operasjonelle aktiviteter		95 048	81 798
Kontantstrømmer fra investeringsaktiviteter			
Mottatt konsernbidrag		0	101 000
Netto kontantstrøm fra investeringsaktiviteter		0	101 000
Kontantstrømmer fra finansieringsaktiviteter			
Tilbakebetaling av lån fra nærstående selskap		14 187	16 352
Utbetalt konsernbidrag	4	-72 683	-170 000
Netto kontantstrøm fra finansieringsaktiviteter		-58 496	-153 648
Netto endring i kontanter og kontantekvivalenter		36 552	29 150
Beh. av kont. og kontantekvivalenter ved per. begynnel		737 936	708 786
Beh. av kont. og kontantekvivalenter ved per. slutt *	10	774 488	737 936

*) Består i sin helhet av innskudd konsernkontoordning. Se note 10.



Noter 2023

TV 2 Gruppen AS

Beløp i hele tusen

Regnskapsprinsipper

Generelt

Årsregnskapet er satt opp i samsvar med regnskapslovens bestemmelser og god regnskapsskikk.

Det utarbeides ikke konsernregnskap ettersom TV 2 Gruppen AS er morselskap i underkonsern. TV 2 Gruppen AS er datterselskap av Egmont Holding AS som inngår i konsernregnskapet til Egmont Fonden (regnskapsloven § 3-7). Egmont Fonden er lokalisert i København (Danmark) med adresse Vognmagergade 11, 1148 København, Danmark. Konsernregnskap fås utlevert hos Egmont Fonden. Egmont Holding AS sender inn Egmont Fondens konsernregnskap til det norske foretaksregisteret.

Datterselskaper / tilknyttede selskaper

Datterselskaper og tilknyttede selskaper vurderes etter kostmetoden i selskapsregnskapet. Investeringen er vurdert til anskaffelseskost for aksjene med mindre nedskrivning har vært nødvendig. Det er foretatt nedskrivning til virkelig verdi når verdifall skyldes årsaker som ikke kan antas å være forbigående og det må anses nødvendig etter god regnskapsskikk. Nedskrivninger er reversert når grunnlaget for nedskrivning ikke lenger er til stede.

Verdipapirer og aksjer

Kortsiktige plasseringer i form av obligasjoner og andre verdipapirer inngår i en handelsportefølje og vurderes til virkelig verdi.

Andre aksjer vurderes enkeltvis og føres opp til laveste verdi av virkelig verdi og anskaffelseskost.

Inntektsføring

Inntekter fra salg av tjenester resultatføres i den perioden tjenesten utføres. All omsetning er i Norge.

Utbytte, konsernbidrag og andre utdelinger fra datterselskap er inntektsført samme år som det er avsatt i datterselskapet. Overstiger utbytte/ konsernbidraget andel av tilbakeholdt resultat etter kjøpet, representerer den overskytende del tilbakebetaling av investert kapital, og utdelingene er fratrukket investeringens verdi i balansen.

Utbytte fra øvrige selskaper inntektsføres når aksjonærenes rettighet til å motta utbytte er fastsatt av generalforsamlingen.

Bruk av estimater

Ledelsen har brukt estimater og forutsetninger som har påvirket resultatregnskapet og verdsettelsen av eiendeler og gjeld, samt usikre eiendeler og forpliktelser på balansedagen under utarbeidelsen av årsregnskapet i henhold til god regnskapsskikk.

Klassifisering av poster i balanse/resultat

Anleggsmidler er eiendeler som er bestemt til varig eie eller bruk for selskapet. Andre eiendeler er omløpsmidler. Kortsiktig gjeld har forfall innen ett år eller er knyttet til varekretsløpet. Øvrig gjeld klassifiseres som langsiktig.

Kundefordringer

Kundefordringer er oppført til anskaffelseskost med fradrag for avsetning for forventet tap.

Andre omløpsmidler

Andre omløpsmidler er oppført til laveste verdi av virkelig verdi og anskaffelseskost.

Konsernkontoordning

TV 2 Gruppen AS inngår i en konsernkontoavtale. Netto innskudd i konsernkontoordningen er klassifisert som innskudd i konsernkontoordning under omløpsmidler.

**Valuta**

Transaksjoner i utenlandsk valuta omregnes til kursen på transaksjonstidspunktet. Pengeposter i utenlandsk valuta omregnes til norske kroner ved å benytte balansedagens kurs. Valutagevinster og –tap resultatføres løpende i regnskapsperioden.

Latente forpliktelser og betingede utfall

Det er avsatt for forventningen av latente og betingede forpliktelser dersom disse er sannsynlige og kvantifiserbare. Beste estimat benyttes ved beregning av oppgjørsverdi.

Skatt

I resultatregnskapet vises betalbar skatt og utsatt skatt samlet som skattekostnad. I balansen vises skatt beregnet på grunnlag av årets skattemessige resultat som betalbar skatt under kortsiktig gjeld. Utsatt skatt/- skattefordel er beregnet på grunnlag av de midlertidige forskjellene som eksisterer ved utgangen av året mellom regnskapsmessige verdier og skattemessige verdier, samt skattemessig underskudd til fremføring. Netto utsatt skatt vises som avsetning for forpliktelser mens netto utsatt skattefordel vises som immateriell eiendel. Netto utsatt skattefordel balanseføres i den grad det er sannsynlig at denne kan bli nyttiggjort.

Ved oppkjøp beregnes utsatt skatt på merverdier unntatt goodwill som føres opp netto.

Kontantstrømoppstilling

TV 2 Gruppen viser kontantstrømoppstilling i samsvar med den indirekte metoden i NRS om kontantstrømoppstilling. Likviditetsbeholdningen er definert som summen av kontanter, bankinnskudd og kortsiktige plasseringer som obligasjoner, pengefond og aksjefond. Bankinnskudd presenteres netto sammen med opptrekk kassekreditt.



Note 1 Transaksjoner med nærstående parter

Selskapet har vesentlige salgstransaksjoner med TV 2 AS og andre konsernselskaper. Dette gjelder i hovedsak royalty for merkenavnet TV 2. Driftsinntektene i selskapet er i all hovedsak mot datterselskap.

Da selskapet ikke har ansatte kjøpes administrative tjenester fra TV 2 AS. Prinsippet er kostpris pluss margin.

Lån til datterselskap og tilknyttede selskap renteberegnes med NIBOR med et påslag.

Note 2 - Godtgjørelse til styret, ledende ansatte og revisor

Selskapet har ingen ansatte.

Styret i TV 2 Gruppen AS er det samme som i TV 2 AS. Det er i 2023 utbetalt (fra TV 2 AS) totalt kr. 500 000 i styrehonorar til de ansattes representanter samt eksterne styremedlemmer (kr 100 000 pr. medlem for et helt år). Det er ikke utbetalt lønn og/eller honorar til øvrige styremedlemmer. Det er ikke gitt lån/sikkerhetsstillelse og det eksisterer ikke avtaler om bonusordninger eller vederlag ved opphør med styrets leder eller øvrige styremedlemmer.

Kostnadsført revisjonshonorar utgjør kr 531 846 ekskl. mva. Av dette utgjør andre tjenester kr 0.

Note 3 Finansinntekter og finanskostnader

Finansinntekter	2023	2022
Renteinntekter	25 987	10 945
Utbytte og konsernbidrag	83 482	4 226
Sum finansinntekter	109 470	15 171
<hr/>		
Finanskostnader	2023	2022
Rentekostnad	0	8
Valutatap	0	1
Sum finanskostnader	0	9

**Note 4 Skattekostnad**

Årets skattegrunnlag	2023	2022
Endring i utsatt skatt	38 892	15 990
Sum skattekostnad	38 892	15 990
Beregning av årets skattegrunnlag:	2023	2022
Ordinært resultat før skattekostnad	178 042	76 782
Permanente forskjeller	-1 261	-4 099
Avgitt konsernbidrag	-176 781	-72 683
Årets skattegrunnlag	0	0
Betalbar skatt i balansen:	2023	2022
Betalbar skatt på årets resultat	38 892	15 990
Betalbar skatt på avgitt konsernbidrag	-38 892	-15 990
Sum betalbar skatt i balansen	0	0
Avstemming av nominell til faktisk skattesats	2023	2022
Resultat før skatt	178 042	76 782
22 % skatt av resultat før skatt	39 169	16 892
Permanente forskjeller 22 %	-277	-902
Beregnet skattekostnad	38 892	15 990
Effektiv skattesats	21,8 %	20,8 %

Note 5 Investering i datterselskap

Navn	Kontor-kommune	Eier-andel	Balanseført verdi	Egenkapital (100 %)	Resultat (100 %)
TV 2 AS	Bergen	100 %	616 020	997 887	25 104
RiksTV AS	Oslo	100 %	199 542	33 200	47 053
Screen Story AS	Stavanger	90,2 %	16 500	10 485	4 134
Aventia Media AS	Nøtterøy	68,0 %	8 000	19 549	3 116
Broom.no AS	Oslo	100 %	1 012	7 925	2 767
TV 2 Invest AS	Bergen	100 %	0	5 936	-10 965
Vimond Media Solutions AS	Bergen	100 %	998	25 836	4 131
TV 2 Skole AS	Oslo	100 %	6 356	8 376	347
Electric Friends AS	Bergen	99,4 %	10 340	15 657	-7 106
Wolftech Broadcast Solutions AS	Bergen	95,0 %	1 768	3 963	-5 151
Sum			860 536	1 128 816	63 431

Stemmandel tilsvarer eierandel.

Note 6 Investering i tilknyttet selskap

Navn	Kontor-kommune	Eier-andel	Balanseført verdi	Egenkapital (100 %)	Resultat (100 %)
Norges Televisjon AS	Oslo	50,0 %	11 381	7 771	5 562
Labrador CMS AS	Oslo	36,1 %	0	7 189	-6 864
The Oslo Company AS	Oslo	20,0 %	5 000	10 033	3 128
Sum			16 381	24 992	1 826



Note 7 Andre aksjer

Navn	Eierandel	Balanseført verdi
Squarehead Technology AS	5,5 %	1 865
Diverse andre aksjer	< 20 %	100
Sum		1 965

Note 8 Langsiktige fordringer

	2023	2022
Lån til foretak i samme konsern	0	14 187

Saldo består per 31.12.2022 av fordring på Wolftech Broadcast Solutions AS TNOK 9 187 og Vimond Media Solutions AS TNOK 5 000. Lånene er gjort opp i 2023.

Note 9 Andre kortsiktige fordringer

	2023	2022
Opptjente renteinntekter	0	675
Konsernbidrag	82 182	0
Andre kortsiktige fordringer	2 111	2 066
Sum kortsiktige fordringer	84 293	2 741
Herav fordringer konsernselskaper	82 225	675

Note 10 - Garantier

Selskapet har ingen bundne midler pr 31.12.

Netto innskudd i konsernkontoordningen pr 31.12. utgjør NOK 774,5 mill. Bevilget kassekreditt for TV 2 Gruppen AS i konsernkontosystemet utgjør NOK 50 mill.

TV 2 Gruppen AS har stilt sikkerhet overfor Norkring på vegne av Norges Televisjon AS med tilsammen 32,5 mill. samt at det er stilt husleiegarantier for tre datterselskaper for tilsammen 5,5 mill.



Note 11 Egenkapital

	Aksjekapital	Overkurs	Annen egenkapital	Sum egenkapital
Pr. 31.12.2022	260 000	90 000	1 198 672	1 548 672
Årets resultat			139 150	139 150
Utbytte			-500 000	-500 000
Konsernbidrag avgitt			-148 367	-148 367
Pr 31.12.2023	260 000	90 000	689 455	1 039 455

Selskapets aksjekapital består av 2 600 000 aksjer hver pålydende NOK 100.
Alle aksjene har lik stemmerett. TV 2 Gruppen AS eies 100 % av Egmont Holding AS.

Note 12 Annen kortsiktig gjeld

	2023	2022
Avsetning for påløpte kostnader	10 931	11 450
Annen kortsiktig gjeld	18	0
Konsernbidrag	187 259	72 683
Sum annen kortsiktig gjeld	198 208	84 133
Herav gjeld til konsernselskaper	191 490	72 683