



ÅRSREGNSKAPET FOR REGNSKAPSÅRET 2025 - GENERELL INFORMASJON

Enheten

Organisasjonsnummer: 920 700 128
Organisasjonsform: Aksjeselskap
Foretaksnavn: GRANDIFLORA INVEST AS
Forretningsadresse: Holsteinveien 19
0860 OSLO

Regnskapsår

Årsregnskapets periode: 01.01.2025 - 31.12.2025

Konsern

Morselskap i konsern: Nei

Regnskapsregler

Regler for små foretak benyttet: Ja
Benyttet ved utarbeidelsen av årsregnskapet til selskapet: Regnskapslovens alminnelige regler

Årsregnskapet fastsatt av kompetent organ

Bekreftet av representant for selskapet: NRP Business Management AS
Dato for fastsettelse av årsregnskapet: 18.03.2026

Grunnlag for avgivelse

År 2025: Årsregnskapet er elektronisk innlevert
År 2024: Tall er hentet fra elektronisk innlevert årsregnskap fra 2025

Det er ikke krav til at årsregnskapet m.v. som sendes til Regnskapsregisteret er undertegnet. Kontrollen på at dette er utført ligger hos revisor/enhetens øverste organ. Sikkerheten ivaretas ved at innsender har rolle/rettighet for innsending av årsregnskapet via Altinn, og ved at det bekreftes at årsregnskapet er fastsatt av kompetent organ.

Brønnøysundregistrene, 20.05.2026



Resultatregnskap

Beløp i: NOK	Note	2025	2024
RESULTATREGNSKAP			
Kostnader			
Annen driftskostnad	2	75 900	86 561
Sum kostnader		75 900	86 561
Driftsresultat		-75 900	-86 561
Finansinntekter og finanskostnader			
Inntekt på investering i datterselskap			73 910
Inntekt på andre investeringer		3 514 002	4 894 274
Annen renteinntekt		78 385	100 886
Gevinst ved realisasjon av investeringer		510 883	110 237
Sum finansinntekter		4 103 270	5 179 306
Verdiendring kortsiktige investeringer	3	-30 255	58 084
Nedskrivning av finansielle eiendeler	4	877 330	156 833
Annen rentekostnad	5	405 528	
Tap ved realisasjon av andre investeringer		88 050	38 951
Annen finanskostnad		7 105	3 257
Sum finanskostnader		1 347 759	257 124
Netto finans		2 755 511	4 922 182
Resultat før skattekostnad		2 679 611	4 835 620
Skattekostnad på resultat	6		28 840
Årsresultat		2 679 611	4 806 780
Årsresultat etter minoritetsinteresser		2 679 611	4 806 780
Totalresultat		2 679 611	4 806 780
Overføringer og disponeringer			
Ordinært utbytte		6 700 000	2 000 000
Overført fra annen egenkapital		-4 020 389	2 806 780
Sum overføringer og disponeringer		2 679 611	4 806 780



Resultatregnskap

Beløp i: NOK	Note	2025	2024
---------------------	-------------	-------------	-------------



Balanse

Beløp i: NOK	Note	2025	2024
BALANSE - EIENDELER			
Anleggsmidler			
Immaterielle eiendeler			
Finansielle anleggsmidler			
Investering i datterselskap	4		
Investeringer i tilknyttet selskap	4	75 694 130	73 863 000
Investeringer i aksjer og andeler	4, 5	8 892 527	2 361 361
Andre langsiktige fordringer	7	477 120	2 603 903
Sum finansielle anleggsmidler		85 063 777	78 828 264
Sum anleggsmidler		85 063 777	78 828 264
Omløpsmidler			
Varer			
Fordringer			
Andre kortsiktige fordringer		5 815	
Sum fordringer		5 815	
Investeringer			
Markedsbaserte aksjer	3		
Markedsbaserte obligasjoner	3	1 200 000	
Andre markedsbaserte finansielle instrumenter	3	4 753 089	4 340 606
Andre finansielle instrumenter	3		
Sum investeringer		5 953 089	4 340 606
Bankinnskudd, kontanter og lignende			
Bankinnskudd		338 580	239 377
Sum bankinnskudd, kontanter og lignende		338 580	239 377
Sum omløpsmidler		6 297 484	4 579 983
SUM EIENDELER		91 361 261	83 408 247



Balanse

Beløp i: NOK	Note	2025	2024
BALANSE - EGENKAPITAL OG GJELD			
Egenkapital			
Innskutt egenkapital			
Aksjekapital		30 000	30 000
Annen innskutt egenkapital		73 851 000	73 851 000
Sum innskutt egenkapital		73 881 000	73 881 000
Opptjent egenkapital			
Annen egenkapital		3 461 656	7 482 045
Sum opptjent egenkapital		3 461 656	7 482 045
Sum egenkapital	8	77 342 656	81 363 045
Gjeld			
Langsiktig gjeld			
Annen langsiktig gjeld			
Øvrig langsiktig gjeld	5	7 297 005	
Sum annen langsiktig gjeld		7 297 005	
Sum langsiktig gjeld		7 297 005	
Kortsiktig gjeld			
Leverandørgjeld		21 600	16 363
Betalbar skatt	6		28 840
Utbytte		6 700 000	2 000 000
Sum kortsiktig gjeld		6 721 600	2 045 203
Sum gjeld		14 018 605	2 045 203
SUM EGENKAPITAL OG GJELD		91 361 261	83 408 247



Brønnøysundregistrene

ÅRSREGNSKAP FOR REGNSKAPSÅRET 2025 - GENERELL INFORMASJON

Journalnummer: 2026 393188

Virksomheten

Organisasjonsnummer: 920 700 128
Organisasjonsform: Aksjeselskap
Foretaksnavn: GRANDIFLORA INVEST AS
Forretningsadresse: Holsteinveien 19
0860 OSLO

Regnskapsår

Årsregnskapets periode: 01.01.2025 - 31.12.2025

Konsern

Morselskap i konsern: Nei

Regnskapsregler

Regler for små foretak benyttet: Ja
Benyttet ved utarbeidelsen av
årsregnskapet: Regnskapslovens alminnelige regler

Årsregnskapet fastsatt av kompetent organ

Bekreftet av: NRP Business Management AS
Dato for fastsettelse av årsregnskapet: 18.03.2026

Revisjon

Årsregnskapet er utarbeidet av ekstern
autorisert regnskapsfører: Ja
Ekstern autorisert regnskapsfører har i
løpet av regnskapsåret bistått ved den
løpende regnskapsføringen eller utført
andre tjenester for selskapet enn å
utarbeide årsregnskapet: Ja

Grunnlag for avgivelse

År 2025: Årsregnskap er elektronisk innlevert.
År 2024: Tall er hentet fra elektronisk innlevert årsregnskap fra 2025.

Virksomheten sitt øverste organ er ansvarlig for at årsregnskapet er signert. Det er mulig å levere årsregnskap uten signatur fordi sikkerheten for rett rapportering er ivaretatt ved at innsenderen har rolle/rettighet for innsending i Altinn. Navnet på representanten, som bekrefter at årsregnskapet er godkjent, er i tillegg oppgitt.

Brønnøysundregistrene, 19.05.2026



Organisasjonsnr: 920 700 128
GRANDIFLORA INVEST AS

RESULTATREGNSKAP

Beløp i: NOK	Note	2025	2024
RESULTATREGNSKAP			
Kostnader			
Annen driftskostnad	2	75 900	86 561
Sum kostnader		75 900	86 561
Driftsresultat		-75 900	-86 561
Finansinntekter og finanskostnader			
Inntekt på investering i datterselskap			73 910
Inntekt på andre investeringer		3 514 002	4 894 274
Annen renteinntekt		78 385	100 886
Gevinst ved realisasjon av investeringer		510 883	110 237
Sum finansinntekter		4 103 270	5 179 306
Verdiendring kortsiktige investeringer	3	-30 255	58 084
Nedskrivning av finansielle eiendeler	4	877 330	156 833
Annen rentekostnad	5	405 528	
Tap ved realisasjon av andre investeringer		88 050	38 951
Annen finanskostnad		7 105	3 257
Sum finanskostnader		1 347 759	257 124
Netto finans		2 755 511	4 922 182
Resultat før skattekostnad		2 679 611	4 835 620
Skattekostnad på resultat	6		28 840
Årsresultat		2 679 611	4 806 780
Årsresultat etter minoritetsinteresser		2 679 611	4 806 780
Totalresultat		2 679 611	4 806 780
Overføringer og disponeringer			
Ordinært utbytte		6 700 000	2 000 000
Overført fra annen egenkapital		-4 020 389	2 806 780
Sum overføringer og disponeringer		2 679 611	4 806 780



Organisasjonsnr: 920 700 128
GRANDIFLORA INVEST AS

BALANSE

Beløp i: NOK **Note** **2025** **2024**

BALANSE - EIENDELER

Anleggsmidler Immaterielle eiendeler

Finansielle anleggsmidler

Investering i datterselskap	4		
Investeringer i tilknyttet selskap	4	75 694 130	73 863 000
Investeringer i aksjer og andeler	4, 5	8 892 527	2 361 361
Andre langsiktige fordringer	7	477 120	2 603 903
Sum finansielle anleggsmidler		85 063 777	78 828 264
Sum anleggsmidler		85 063 777	78 828 264

Omløpsmidler Varer

Fordringer

Andre kortsiktige fordringer		5 815	
Sum fordringer		5 815	

Investeringer

Markedsbaserte aksjer	3		
Markedsbaserte obligasjoner	3	1 200 000	
Andre markedsbaserte finansielle instrumenter	3	4 753 089	4 340 606
Andre finansielle instrumenter	3		
Sum investeringer		5 953 089	4 340 606

Bankinnskudd, kontanter og lignende

Bankinnskudd		338 580	239 377
Sum bankinnskudd, kontanter og lignende		338 580	239 377

Sum omløpsmidler **6 297 484** **4 579 983**

SUM EIENDELER **91 361 261** **83 408 247**

BALANSE - EGENKAPITAL OG GJELD

Egenkapital



Innskutt egenkapital			
Aksjekapital		30 000	30 000
Annen innskutt egenkapital		73 851 000	73 851 000
Sum innskutt egenkapital		73 881 000	73 881 000
Opptjent egenkapital			
Annen egenkapital		3 461 656	7 482 045
Sum opptjent egenkapital		3 461 656	7 482 045
Sum egenkapital	8	77 342 656	81 363 045
Gjeld			
Langsiktig gjeld			
Annen langsiktig gjeld			
Øvrig langsiktig gjeld	5	7 297 005	
Sum annen langsiktig gjeld		7 297 005	
Sum langsiktig gjeld		7 297 005	
Kortsiktig gjeld			
Leverandørgjeld		21 600	16 363
Betalbar skatt	6		28 840
Utbytte		6 700 000	2 000 000
Sum kortsiktig gjeld		6 721 600	2 045 203
Sum gjeld		14 018 605	2 045 203
SUM EGENKAPITAL OG GJELD		91 361 261	83 408 247



Organisasjonsnr: 920 700 128
GRANDIFLORA INVEST AS

NOTEOPPLYSNINGER - SELSKAP

- alle poster oppgitt i hele tall

Note

Antall årsverk i regnskapsåret
0.00




Årsregnskap 2025

Grandiflora Invest AS

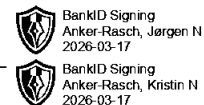
Org.nr.: 920 700 128

Utarbeidet av:

NRP Business Management 



Grandiflora Invest AS

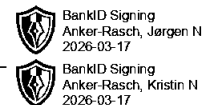


Resultatregnskap

	Note	2025	2024
Driftsinntekter og driftskostnader			
Annen driftskostnad	2	75 900	86 561
Sum driftskostnader		75 900	86 561
Driftsresultat		-75 900	-86 561
Finansinntekter og finanskostnader			
Inntekt på investering i datterselskap		0	73 910
Inntekt på andre investeringer		3 514 002	4 894 274
Gevinst ved realisasjon av investeringer		510 883	110 237
Annen renteinntekt		78 385	100 886
Sum finansinntekter		4 103 270	5 179 306
Tap ved realisasjon av andre investeringer		88 050	38 951
Verdiendring kortsiktige investeringer	3	-30 255	58 084
Nedskrivning av finansielle eiendeler	4	877 330	156 833
Annen rentekostnad	5	405 528	0
Annen finanskostnad		7 105	3 257
Sum finanskostnader		1 347 759	257 124
Resultat av finansposter		2 755 511	4 922 182
Resultat før skattekostnad		2 679 611	4 835 620
Skattekostnad på resultat	6	0	28 840
Resultat		2 679 611	4 806 780
Årsresultat		2 679 611	4 806 780
Disponering av resultat			
Ordinært utbytte		6 700 000	2 000 000
Overført fra annen egenkapital		-4 020 389	2 806 780
Sum overføringer		2 679 611	4 806 780



Grandiflora Invest AS



Balanse

	Note	2025	2024
Eiendeler			
Anleggsmidler			
Finansielle anleggsmidler			
Investeringer i tilknyttet selskap	4	75 694 130	73 863 000
Investeringer i aksjer og andeler	4, 5	8 892 527	2 361 361
Andre langsiktige fordringer	7	477 120	2 603 903
Sum finansielle anleggsmidler		85 063 777	78 828 264
Sum anleggsmidler		85 063 777	78 828 264
Omløpsmidler			
Fordringer			
Andre kortsiktige fordringer		5 815	0
Sum fordringer		5 815	0
Investeringer			
Markedsbaserte obligasjoner	3	1 200 000	0
Andre kortsiktige investeringer	3	4 753 089	4 340 606
Sum investeringer		5 953 089	4 340 606
Bankinnskudd o.l.			
Bankinnskudd		338 580	239 377
Sum bankinnskudd o.l.		338 580	239 377
Sum omløpsmidler		6 297 484	4 579 983
Sum eiendeler		91 361 261	83 408 247



Grandiflora Invest AS



Balanse

	Note	2025	2024
Egenkapital og gjeld			
Egenkapital			
Innskutt egenkapital			
Aksjekapital		30 000	30 000
Annen innskutt egenkapital		73 851 000	73 851 000
Sum innskutt egenkapital		73 881 000	73 881 000
Opptjent egenkapital			
Annen egenkapital		3 461 656	7 482 045
Sum opptjent egenkapital		3 461 656	7 482 045
Sum egenkapital	8	77 342 656	81 363 045
Gjeld			
Annen langsiktig gjeld			
Øvrig langsiktig gjeld	5	7 297 005	0
Sum annen langsiktig gjeld		7 297 005	0
Kortsiktig gjeld			
Leverandørgjeld		21 600	16 363
Betalbar skatt	6	0	28 840
Avsatt utbytte		6 700 000	2 000 000
Sum kortsiktig gjeld		6 721 600	2 045 203
Sum gjeld		14 018 605	2 045 203
Sum egenkapital og gjeld		91 361 261	83 408 247

Oslo, 17.03.2026
Styret i Grandiflora Invest AS

Kristin Nygaard Anker-Rasch
styremedlem

Jørgen Nygaard Anker-Rasch
styreleder/daglig leder



Grandiflora Invest AS



Noter

Regnskapsprinsipper

Årsregnskapet er satt opp i samsvar med regnskapsloven og NRS 8 - God regnskapsskikk for små foretak. Forutsetningen om fortsatt drift er lagt til grunn ved avleggelse av regnskapet.

Skatt

Skattekostnaden i resultatregnskapet omfatter både periodens betalbare skatt og endring i utsatt skatt. Utsatt skatt er beregnet med 22 % på grunnlag av de midlertidige forskjeller som eksisterer mellom regnskapsmessige og skattemessige verdier, samt ligningsmessig underskudd til fremføring ved utgangen av regnskapsåret. Skatteøkende og skattereduserende midlertidige forskjeller som reverserer eller kan reverseres i samme periode er utlignet og nettoført. Netto utsatt skattefordel balanseføres ikke.

Klassifisering og vurdering av anleggsmidler

Anleggsmidler omfatter eiendeler bestemt til varig eie og bruk. Anleggsmidler er vurdert til anskaffelseskost, men nedskrives til virkelig verdi ved verdifall som ikke anses å være forbigående. Varige driftsmidler balanseføres og avskrives over driftsmidlets økonomiske levetid. Langsiktig gjeld balanseføres til nominelt beløp på etableringstidspunktet.

Klassifisering og vurdering av omløpsmidler

Omløpsmidler og kortsiktig gjeld omfatter normalt poster som forfaller til betaling innen ett år etter balansedagen. Omløpsmidler vurderes til laveste verdi av anskaffelseskost og virkelig verdi.

Andre aksjer og verdipapirer

Investeringer i langsiktige aksjer hvor man ikke har betydelig innflytelse balanseføres til anskaffelseskost. Investeringer blir nedskrevet til virkelig verdi dersom verdifallet anses å være varig.

Markedsbaserte finansielle omløpsmidler og øvrige kortsiktige investeringer vurderes til laveste verdi av kostpris og virkelig verdi på balansedagen. Ved realisasjon benyttes FIFO-prinsippet for tilordning av anskaffelseskost.

Mottatt utbytte og andre utdelinger fra selskapene inntektsføres som annen finansinntekt.

Fordringer

Andre fordringer oppføres til pålydende etter fradrag for avsetning til forventet tap. Avsetning til tap gjøres på grunnlag av en individuell vurdering av de enkelte fordringene.

Note 1 Selskapets virksomhet og beliggenhet

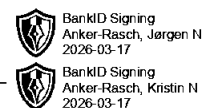
Selskapet er et investeringsselskap. Selskapet har adresse i Oslo.

Note 2 Antall ansatte, godtgjørelser mm

Det er ingen ansatte i selskapet.



Grandiflora Invest AS



Noter

Note 3 Kortsiktige investeringer

Kortsiktige investeringer er vurdert til laveste verdi av kostpris og markedsverdi.

	Kostpris	Bokført verdi	Markedsverdi
Børsnoterte og øvrige kortsiktige aksjer	1 023 873	443 854	446 697
Aksjefond	4 309 236	4 309 236	5 076 425
Obligasjoner	1 200 000	1 200 000	1 206 000
Sum	6 533 108	5 953 089	6 729 122

Årets positive verdiendring på kortsiktige aksjer utgjør kr 30 255.

Note 4 Langsiktige investeringer

Langsiktige investeringer er vurdert til laveste verdi av kostpris og markedsverdi.

	Kostpris	Bokført verdi
Aksjer i tilknyttet selskaper	76 585 009	75 694 130
Øvrige aksjer og aksjefond	9 240 736	8 892 527
Sum	85 825 745	84 586 657

Årets nedskrivning på langsiktige investeringer utgjør kr 877 330.

Note 5 Langsiktig gjeld

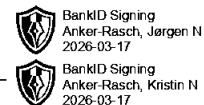
En aksjepost bokført til kostpris kr 6 892 080 er finansiert med langsiktig lån. Lånet renteberegnes med 3mnd NIBOR + 1,5% margin. Renter tillegges lånesaldo ved årsskifte. Lånet forfaller til betaling og skal nedbetales etter hvert som selskapet foretar utbetalinger på aksjen. Långiver har sikkerhet i aksjene.

Note 6 Skatt

Årets skattekostnad	2025	2024
Resultatført skatt på ordinært resultat:		
Betalbar skatt	0	28 840
Endring i utsatt skattefordel	0	0
Skattekostnad ordinært resultat	0	28 840
Skattepliktig inntekt:		
Resultat før skatt	2 679 611	4 835 620
Permanente forskjeller	-2 982 720	-4 640 310
Anvendelse av fremførbart underskudd	0	-64 220
Skattepliktig inntekt	-303 109	131 090



Grandiflora Invest AS



Noter

Betalbar skatt i balansen:

Betalbar skatt på årets resultat	0	28 840
Sum betalbar skatt i balansen	0	28 840

Skatteeffekten av midlertidige forskjeller og underskudd til fremføring som har gitt opphav til utsatt skatt og utsatte skattefordeler, spesifisert på typer av midlertidige forskjeller

	2025	2024	Endring
Akkumulert fremførbart underskudd	-303 109	0	303 109
Inngår ikke i beregningen av utsatt skatt	303 109	0	-303 109
Utsatt skattefordel / skatt (22 %)	-66 684	0	66 684

I henhold til God regnskapsskikk for små foretak balanseføres ikke utsatt skattefordel.

Note 7 Langsiktig fordringer

Kr 200 000 er vedtatt konvertert til aksjer, og dette vil bli gjennomført i 2026. Ytterligere kr 100 000 er et konvertibelt lån. Det er ikke avtalt renter på de konvertible lånene. Det er ikke avtalt forfall på de øvrige lånene.

Note 8 Egenkapital

	Aksjekapital	Annen innskutt egenkapital	Annen EK	Sum egenkapital
Egenkapital Pr. 01.01.2025	30 000	73 851 000	7 482 045	81 363 045
Årets resultat			2 679 611	2 679 611
Utbytte			-6 700 000	-6 700 000
Pr. 31.12.2025	30 000	73 851 000	3 461 656	77 342 656



Crowe Partner Revisjon AS
Org.nr.: 922829845MVA
Dronning Mauds gate 10
0250 Oslo
Tlf. +47 21 93 93 00
www.crowe.no

Til generalforsamlingen i Grandiflora Invest AS

Uavhengig revisors beretning

Konklusjon

Vi har revidert årsregnskapet for Grandiflora Invest AS som viser et overskudd på kr 2 679 611. Årsregnskapet består av balanse per 31. desember 2025, resultatregnskap for regnskapsåret avsluttet per denne datoen og noter til årsregnskapet, herunder et sammendrag av viktige regnskapsprinsipper.

Etter vår mening

- oppfyller årsregnskapet gjeldende lovkrav, og
- gir årsregnskapet et rettviseende bilde av selskapets finansielle stilling per 31. desember 2025 og av dets resultater for regnskapsåret avsluttet per denne datoen i samsvar med regnskapslovens regler og god regnskapsskikk i Norge.

Grunnlag for konklusjonen

Vi har gjennomført revisjonen i samsvar med den internasjonale revisjonsstandarden for revisjon av regnskap til mindre komplekse enheter (ISA for MKE). Våre oppgaver og plikter i henhold til ISA for MKE er beskrevet nedenfor under Revisors oppgaver og plikter ved revisjonen av årsregnskapet. Vi er uavhengige av selskapet i samsvar med kravene i relevante lover og forskrifter i Norge og International Code of Ethics for Professional Accountants (inkludert internasjonale uavhengighetsstandarder) utstedt av International Ethics Standards Board for Accountants (IESBA-reglene), og vi har overholdt våre øvrige etiske forpliktelser i samsvar med disse kravene. Innhentet revisjonsbevis er etter vår vurdering tilstrekkelig og hensiktsmessig som grunnlag for vår konklusjon.

Ledelsens ansvar for årsregnskapet

Styret og daglig leder (ledelsen) er ansvarlige for å utarbeide årsregnskapet og for at det gir et rettviseende bilde i samsvar med regnskapslovens regler og god regnskapsskikk i Norge. Ledelsen er også ansvarlig for slik internkontroll som den finner nødvendig for å kunne utarbeide et årsregnskap som ikke inneholder vesentlig feilinformasjon, verken som følge av misligheter eller utilsiktede feil.

Ved utarbeidelsen av årsregnskapet må ledelsen ta standpunkt til selskapets evne til fortsatt drift og opplyse om forhold av betydning for fortsatt drift. Forutsetningen om fortsatt drift skal legges til grunn for årsregnskapet så lenge det ikke er sannsynlig at virksomheten vil bli avviklet.

Revisors oppgaver og plikter ved revisjonen av årsregnskapet

Vårt mål er å oppnå betryggende sikkerhet for at årsregnskapet som helhet ikke inneholder vesentlig feilinformasjon, verken som følge av misligheter eller utilsiktede feil, og å avgi en revisjonsberetning som inneholder vår konklusjon. Betryggende sikkerhet er en høy grad av sikkerhet, men ingen garanti for at en revisjon utført i samsvar med ISA for MKE, alltid vil avdekke vesentlig feilinformasjon. Feilinformasjon kan oppstå som følge av misligheter eller utilsiktede feil. Feilinformasjon er å anse som vesentlig dersom den enkeltvis eller samlet med rimelighet kan forventes å påvirke de økonomiske beslutningene som brukerne foretar, på grunnlag av årsregnskapet.

For videre beskrivelse av revisors oppgaver og plikter vises det til <https://revisorforeningen.no/om-revisjon/revisjonsberetning-revisors-oppgaver-og-plikter/>.

Crowe Partner Revisjon AS is a member of Crowe Global, a Swiss Verein. Each member firm of Crowe Global is a separate and independent legal entity. Crowe Partner Revisjon AS and its affiliates are not responsible or liable for any acts or omissions of Crowe Global or any other member of Crowe Global. Crowe Global does not render any professional services and does not have an ownership or partnership interest in Crowe Partner Revisjon AS.

© 2026 Crowe Partner Revisjon AS

Side 1 av 2



Oslo, 18. mars 2026

CROWE PARTNER REVISJON AS

Christian Hadler
statsautorisert revisor

(elektronisk signert)



Elektronisk signatur

Signert av

Hadler, Christian

(Identitet bekreftet med BankID (NO))



Dato og tid (UTC+01:00) Central European Time (Berlin) (DD.MM.YYYY HH:MM:SS)

18.03.2026 14:47:07

Signaturmetode

BankID (NO)