



ÅRSREGNSKAPET FOR REGNSKAPSÅRET 2023 - GENERELL INFORMASJON

Enheten

Organisasjonsnummer: 919 374 144
Organisasjonsform: Aksjeselskap
Foretaksnavn: ENDEAVOUR MANAGEMENT AS
Forretningsadresse: Øyvind Senteret 2
8803 SANDNESSJØEN

Regnskapsår

Årsregnskapets periode: 01.01.2023 - 31.12.2023

Konsern

Morselskap i konsern: Ja
Konsernregnskap lagt ved: Nei

Regnskapsregler

Regler for små foretak benyttet: Ja
Benyttet ved utarbeidelsen av årsregnskapet til selskapet: Regnskapslovens alminnelige regler

Årsregnskapet fastsatt av kompetent organ

Bekreftet av representant for selskapet: Tommy Ole Olsen
Dato for fastsettelse av årsregnskapet: 11.07.2024

Grunnlag for avgivelse

År 2023: Årsregnskapet er elektronisk innlevert
År 2022: Tall er hentet fra elektronisk innlevert årsregnskap fra 2023

Det er ikke krav til at årsregnskapet m.v. som sendes til Regnskapsregisteret er undertegnet. Kontrollen på at dette er utført ligger hos revisor/enhetens øverste organ. Sikkerheten ivaretas ved at innsender har rolle/rettighet for innsending av årsregnskapet via Altinn, og ved at det bekreftes at årsregnskapet er fastsatt av kompetent organ.

Brønnøysundregistrene, 29.07.2025



Resultatregnskap

Beløp i: NOK	Note	2023	2022
RESULTATREGNSKAP			
Inntekter			
Salgsinntekt		3 168 897	4 102 400
Annen driftsinntekt	1	651 514	594 000
Sum inntekter		3 820 411	4 696 400
Kostnader			
Lønnskostnad	2, 3	3 623 911	3 304 554
Annen driftskostnad	4	986 272	614 698
Sum kostnader		4 610 183	3 919 252
Driftsresultat		-789 772	777 148
Finansinntekter og finanskostnader			
Annen renteinntekt		242	117
Annen finansinntekt		0	900 000
Sum finansinntekter		242	900 117
Annen rentekostnad		58 650	42 209
Sum finanskostnader		58 650	42 209
Netto finans		-58 407	857 908
Resultat før skattekostnad		-848 180	1 635 056
Skattekostnad		0	161 803
Årsresultat		-848 180	1 473 253
Overføringer og disponeringer			
Annen egenkapital		-848 180	1 473 253
Sum overføringer og disponeringer		-848 180	1 473 253



Balanse

Beløp i: NOK	Note	2023	2022
BALANSE - EIENDELER			
Anleggsmidler			
Immaterielle eiendeler			
Sum immaterielle eiendeler		0	0
Varige driftsmidler			
Sum varige driftsmidler		0	0
Finansielle anleggsmidler			
Investering i datterselskap	5	967 000	867 000
Andre langsiktige fordringer	6	558 333	658 333
Sum finansielle anleggsmidler		1 525 333	1 525 333
Sum anleggsmidler		1 525 333	1 525 333
Omløpsmidler			
Varer			
Fordringer			
Kundefordringer		401 000	693 800
Andre kortsiktige fordringer		102 026	86 410
Konsernfordringer		0	900 000
Sum fordringer		503 026	1 680 210
Sum investeringer		0	0
Bankinnskudd, kontanter og lignende			
Bankinnskudd, kontanter og lignende		230 266	922 584
Sum bankinnskudd, kontanter og lignende		230 266	922 584
Sum omløpsmidler		733 292	2 602 794
SUM EIENDELER		2 258 626	4 128 127



Balanse

Beløp i: NOK	Note	2023	2022
BALANSE - EGENKAPITAL OG GJELD			
Egenkapital			
Innskutt egenkapital			
Aksjekapital	7	90 000	90 000
Sum innskutt egenkapital		90 000	90 000
Opptjent egenkapital			
Annen egenkapital	7	1 289 859	2 138 039
Sum opptjent egenkapital		1 289 859	2 138 039
Sum egenkapital		1 379 859	2 228 039
Gjeld			
Langsiktig gjeld			
Sum avsetninger for forpliktelser		0	0
Annen langsiktig gjeld			
Langsiktig konserngjeld		5 709	0
Sum annen langsiktig gjeld		5 709	0
Sum langsiktig gjeld		5 709	0
Kortsiktig gjeld			
Leverandørgjeld		87 823	81 810
Betalbar skatt	8	0	161 803
Skyldige offentlige avgifter		439 070	401 058
Annen kortsiktig gjeld		346 166	1 255 419
Sum kortsiktig gjeld		873 058	1 900 090
Sum gjeld		878 767	1 900 090
SUM EGENKAPITAL OG GJELD		2 258 626	4 128 129



Brønnøysundregistrene

ÅRSREGNSKAP FOR REGNSKAPSÅRET 2023 - GENERELL INFORMASJON

Journalnummer: 2024 694932

Enheten

Organisasjonsnummer: 919 374 144
Organisasjonsform: Aksjeselskap
Foretaksnavn: ENDEAVOUR MANAGEMENT AS
Forretningsadresse: Øyvind Senteret 2
8803 SANDNESSJØEN

Regnskapsår

Årsregnskapets periode: 01.01.2023 - 31.12.2023

Konsern

Morselskap i konsern: Ja
Konsernregnskap lagt ved: Nei

Regnskapsregler

Regler for små foretak benyttet: Ja
Benyttet ved utarbeidelsen av
årsregnskapet til selskapet: Regnskapslovens alminnelige regler

Årsregnskapet fastsatt av kompetent organ

Bekreftet av representant for selskapet: Tommy Ole Olsen
Dato for fastsettelse av årsregnskapet: 11.07.2024

Revisjon

Selskapet har besluttet at årsregnskapet
ikke skal revideres: Ja
Årsregnskapet er utarbeidet av ekstern
autorisert regnskapsfører: Ja
Ekstern autorisert regnskapsfører har i
løpet av regnskapsåret bistått ved den
løpende regnskapsføringen eller utført
andre tjenester for selskapet enn å
utarbeide årsregnskapet: Ja

Grunnlag for avgivelse

År 2023: Årsregnskap er elektronisk innlevert.
År 2022: Tall er hentet fra elektronisk innlevert årsregnskap fra 2023.

Det er ikke krav til at årsregnskapet m.v. som sendes til Regnskapsregisteret er undertegnet. Kontrollen på at dette er utført ligger hos revisor/enhetens øverste organ. Sikkerheten ivaretas ved at innsender har rolle/rettighet for innsending av årsregnskapet via Altinn, og ved at det bekreftes at årsregnskapet er fastsatt av kompetent organ.

Brønnøysundregistrene, 01.08.2024

Brønnøysundregistrene
Postadresse: Postboks 900, 8910 Brønnøysund
Telefon: 75 00 75 00
E-post: firmapost@brreg.no Internett: www.brreg.no
Organisasjonsnummer: 974 760 673



Organisasjonsnr: 919 374 144
ENDEAVOUR MANAGEMENT AS

RESULTATREGNSKAP

Beløp i: NOK	Note	2023	2022
RESULTATREGNSKAP			
Inntekter			
Salgsinntekt		3 168 897	4 102 400
Annen driftsinntekt	1	651 514	594 000
Sum inntekter		3 820 411	4 696 400
Kostnader			
Lønnskostnad	2, 3	3 623 911	3 304 554
Annen driftskostnad	4	986 272	614 698
Sum kostnader		4 610 183	3 919 252
Driftsresultat		-789 772	777 148
Finansinntekter og finanskostnader			
Annen renteinntekt		242	117
Annen finansinntekt		0	900 000
Sum finansinntekter		242	900 117
Annen rentekostnad		58 650	42 209
Sum finanskostnader		58 650	42 209
Netto finans		-58 407	857 908
Resultat før skattekostnad		-848 180	1 635 056
Skattekostnad		0	161 803
Årsresultat		-848 180	1 473 253
Overføringer og disponeringer			
Annen egenkapital		-848 180	1 473 253
Sum overføringer og disponeringer		-848 180	1 473 253



Organisasjonsnr: 919 374 144
ENDEAVOUR MANAGEMENT AS

BALANSE

Beløp i: NOK	Note	2023	2022
BALANSE - EIENDELER			
Anleggsmidler			
Immaterielle eiendeler			
Sum immaterielle eiendeler		0	0
Varige driftsmidler			
Sum varige driftsmidler		0	0
Finansielle anleggsmidler			
Investering i datterselskap 5		967 000	867 000
Andre langsiktige fordringer	6	558 333	658 333
Sum finansielle anleggsmidler		1 525 333	1 525 333
Sum anleggsmidler		1 525 333	1 525 333
Omløpsmidler			
Varer			
Fordringer			
Kundefordringer		401 000	693 800
Andre kortsiktige fordringer		102 026	86 410
Konsernfordringer		0	900 000
Sum fordringer		503 026	1 680 210
Investeringer		0	0
Sum investeringer		0	0
Bankinnskudd, kontanter og lignende			
Bankinnskudd, kontanter og lignende		230 266	922 584
Sum bankinnskudd, kontanter og lignende		230 266	922 584
Sum omløpsmidler		733 292	2 602 794
SUM EIENDELER		2 258 626	4 128 127
BALANSE - EGENKAPITAL OG GJELD			
Egenkapital			
Innskutt egenkapital			
Aksjekapital	7	90 000	90 000
Sum innskutt egenkapital		90 000	90 000



Opptjent egenkapital			
Annen egenkapital	7	1 289 859	2 138 039
Sum opptjent egenkapital		1 289 859	2 138 039
Sum egenkapital		1 379 859	2 228 039
Gjeld			
Langsiktig gjeld			
Sum avsetninger for forpliktelses		0	0
Annen langsiktig gjeld			
Langsiktig konserngjeld		5 709	0
Sum annen langsiktig gjeld		5 709	0
Sum langsiktig gjeld		5 709	0
Kortsiktig gjeld			
Leverandørgjeld		87 823	81 810
Betalbar skatt	8	0	161 803
Skyldige offentlige avgifter		439 070	401 058
Annen kortsiktig gjeld		346 166	1 255 419
Sum kortsiktig gjeld		873 058	1 900 090
Sum gjeld		878 767	1 900 090
SUM EGENKAPITAL OG GJELD		2 258 626	4 128 129



Organisasjonsnr: 919 374 144
ENDEAVOUR MANAGEMENT AS

NOTEOPPLYSNINGER - SELSKAP - alle poster oppgitt i hele tall

Note

Regnskapsprinsipper

Årsregnskapet er satt opp i samsvar med regnskapsloven og god regnskapsskikk for små foretak. Salgsinntekter Inntektsføring ved salg av varer skjer på leveringstidspunktet. Tjenester inntektsføres etter hvert som de leveres. Klassifisering og vurdering av balanseposter Eiendeler som er knyttet til varekretsløpet er klassifisert som omløpsmidler. Fordringer klassifiseres som omløpsmidler hvis de forfaller til betaling innen ett år etter transaksjonsdagen. Tilsvarende klassifiseres gjeld som kortsiktig hvis gjelden forfaller til betaling innen ett år. Langsiktig gjeld er gjeld som forfaller senere enn ett år etter transaksjonsdagen. Første års avdrag på langsiktige fordringer og langsiktig gjeld klassifiseres likevel ikke som omløpsmiddel og kortsiktig gjeld. Omløpsmidler vurderes til laveste av anskaffelseskost og virkelig verdi. Kortsiktig gjeld balanseføres til nominelt beløp på etableringstidspunktet. Anleggsmidler vurderes til anskaffelseskost. Varige anleggsmidler avskrives etter en fornuftig avskrivningsplan. Anleggsmidlene nedskrives til virkelig verdi ved verdifall som ikke forventes å være forbigående. Langsiktig gjeld med unntak av andre avsetninger balanseføres til nominelt beløp på etableringstidspunktet. Fordringer Kundefordringer og andre fordringer er oppført i balansen til pålydende etter fradrag for avsetning til forventet tap. Avsetning til tap gjøres på grunnlag av individuelle vurderinger av de enkelte fordringene. Forøvrig er følgende regnskapsprinsipper anvendt: Forsikret pensjonsforpliktelse er ikke balanseført - kostnaden er lik premien. Leieavtaler er ikke balanseført. Kostmetoden er benyttet for investeringer i datterselskap/tilknyttet selskap. Utbytte er inntektsført samme år som det er avsatt i datterselskap/tilknyttet selskap, dersom det er sannsynlig at beløpet vil mottas. Ved utbytte som overstiger andel av tilbakeholdt resultat etter kjøpet representerer den overskytende del tilbakebetaling av investert kapital, og er fratrukket investeringens verdi i balansen.

Note

Antall årsverk i regnskapsåret
2.80

Note
2

Spesifisering av resultatregnskapet

Lønnskostnader

<u>Lønn</u>	<u>Årets</u>	<u>Fjorårets</u>
	3165179.00	2769225.00
<u>Folketrygdavgift</u>	<u>Årets</u>	<u>Fjorårets</u>



	234308.00	134866.00
<u>Pensjonskostnader</u>	<u>Årets</u>	<u>Fjorårets</u>
	207508.00	170537.00
<u>Andre ytelser</u>	<u>Årets</u>	<u>Fjorårets</u>
	16916.00	229926.00
<u>Sum lønnskostnader</u>	<u>Årets</u>	<u>Fjorårets</u>
	3623911.00	3304554.00

Note

Ekstraordinære inntekter og kostnader

<u>Sum</u>		<u>Beløp</u>
<u>Balanseført verdi 31.12.</u>	<u>Varige driftsmidler</u>	<u>Immaterielle eiend.</u>

Konsernregnskap

Morselskapet sitt navn

Forretningskontor for morselskapet

Begrunnelse for at datterselskap er utelatt fra konsolideringen

Konsern, tilknyttet selskap m.v. - fordringer og gjeld

Fordringer

<u>Samlet beløp - tilknyttet selskap</u>	<u>Årets</u>	<u>Fjorårets</u>
<u>Samlet beløp - foretak i samme konsern</u>	<u>Årets</u>	<u>Fjorårets</u>
<u>Samlet beløp - foretak i samme konsern</u>	<u>Årets</u>	<u>Fjorårets</u>
<u>Samlet beløp - felles kontrollert virksomhet</u>	<u>Årets</u>	<u>Fjorårets</u>
<u>Pantstillelse</u>		<u>Beløp</u>

Note

6



Fordringer

Fordringer som forfaller senere enn ett år etter regnskapsårets slutt
558333.00

Mer om fordringer

Beløpet gjelder periodisering av startleien på kr 700.000 (forskuddsleasing) for leasingfinansiering av SARGO 36 X-line. Leasingperioden er på 7 år og fordeles derav over 84 terminer.

<u>Beholdning av egne aksjer</u>	<u>Antall</u>	<u>Pålydende</u>	<u>Andel av aksjek.</u>
----------------------------------	---------------	------------------	-------------------------

Note

Lån og sikkerhetsstillelse til medlemmer

Er det gitt lån eller sikkerhetsstillelse til ledende personer: Nei

Opplysninger om:

Medlemmer av:

Mer om lån og sikkerhetsstillelse



Årsregnskap for
ENDEAVOUR MANAGEMENT AS
919374144
Regnskapsår
01.01.2023 - 31.12.2023



ENDEAVOUR MANAGEMENT AS
919 374 144

Resultatregnskap

	Note	2023	2022
Driftsinntekter			
Salgsinntekt		3 168 897	4 102 400
Annen driftsinntekt	1	651 514	594 000
Sum driftsinntekter		3 820 411	4 696 400
Driftskostnader			
Lønnskostnad	2, 3	-3 623 911	-3 304 554
Annen driftskostnad	4	-986 272	-614 698
Sum driftskostnader		-4 610 183	-3 919 252
Driftsresultat		-789 772	777 148
Finansinntekter			
Annen renteinntekt		242	117
Annen finansinntekt		0	900 000
Sum finansinntekter		242	900 117
Finanskostnader			
Annen rentekostnad		-58 650	-42 209
Sum finanskostnader		-58 650	-42 209
Netto finans		-58 407	857 908
Resultat før skattekostnad		-848 180	1 635 056
Skattekostnad		0	-161 803
Årsresultat		-848 180	1 473 253
Overføringer			
Annen egenkapital		-848 180	1 473 253
Sum overføringer		-848 180	1 473 253



ENDEAVOUR MANAGEMENT AS
919 374 144

Balanse

	Note	31.12.2023	31.12.2022
EIENDELER			
Anleggsmidler			
Finansielle anleggsmidler			
Investering i datterselskap	5	967 000	867 000
Andre langsiktige fordringer	6	558 333	658 333
Sum finansielle anleggsmidler		1 525 333	1 525 333
Sum anleggsmidler		1 525 333	1 525 333
Omløpsmidler			
Fordringer			
Kundefordringer		401 000	693 800
Kortsiktige konsernfordringer		0	900 000
Andre kortsiktige fordringer		102 026	86 410
Sum fordringer		503 026	1 680 210
Bankinnskudd, kontanter og lignende			
Bankinnskudd, kontanter og lignende		230 266	922 584
Sum bankinnskudd, kontanter og lignende		230 266	922 584
Sum omløpsmidler		733 292	2 602 794
SUM EIENDELER		2 258 626	4 128 127



ENDEAVOUR MANAGEMENT AS
919 374 144

Balanse

	Note	31.12.2023	31.12.2022
EGENKAPITAL OG GJELD			
Egenkapital			
Innskutt egenkapital			
Aksjekapital	7	90 000	90 000
Sum innskutt egenkapital		90 000	90 000
Opptjent egenkapital			
Annen egenkapital	7	1 289 859	2 138 039
Sum opptjent egenkapital		1 289 859	2 138 039
Sum egenkapital		1 379 859	2 228 039
Gjeld			
Annen langsiktig gjeld			
Langsiktig konserngjeld		5 709	0
Sum annen langsiktig gjeld		5 709	0
Kortsiktig gjeld			
Leverandørgjeld		87 823	81 810
Betalbar skatt	8	0	161 803
Skyldige offentlige avgifter		439 070	401 058
Annen kortsiktig gjeld		346 166	1 255 419
Sum kortsiktig gjeld		873 058	1 900 090
Sum gjeld		878 767	1 900 090
SUM EGENKAPITAL OG GJELD		2 258 626	4 128 129

Alstahaug, 11.07.2024

Carl Norvald Tysnes
styrets leder

Tommy Ole Olsen
styremedlem

Bjørn Erik Sørvig
styremedlem

Alf Egil Husby
styremedlem

Ole Christoffer Olsen
styremedlem / daglig leder



ENDEAVOUR MANAGEMENT AS
919 374 144

Noter

Regnskapsprinsipper

Årsregnskapet er satt opp i samsvar med regnskapsloven og god regnskapsskikk for små foretak.

Salgsinntekter

Inntektsføring ved salg av varer skjer på leveringstidspunktet. Tjenester inntektsføres etter hvert som de leveres.

Klassifisering og vurdering av balanseposter

Eiendeler som er knyttet til varekretsløpet er klassifisert som omløpsmidler. Fordringer klassifiseres som omløpsmidler hvis de forfaller til betaling innen ett år etter transaksjonsdagen. Tilsvarende klassifiseres gjeld som kortsiktig hvis gjelden forfaller til betaling innen ett år. Langsiktig gjeld er gjeld som forfaller senere enn ett år etter transaksjonsdagen. Første års avdrag på langsiktige fordringer og langsiktig gjeld klassifiseres likevel ikke som omløpsmiddel og kortsiktig gjeld.

Omløpsmidler vurderes til laveste av anskaffelseskost og virkelig verdi. Kortsiktig gjeld balanseføres til nominelt beløp på etableringstidspunktet. Anleggsmidler vurderes til anskaffelseskost. Varige anleggsmidler avskrives etter en fornuftig avskrivningsplan. Anleggsmidlene nedskrives til virkelig verdi ved verdifall som ikke forventes å være forbigående. Langsiktig gjeld med unntak av andre avsetninger balanseføres til nominelt beløp på etableringstidspunktet.

Fordringer

Kundefordringer og andre fordringer er oppført i balansen til pålydende etter fradrag for avsetning til forventet tap. Avsetning til tap gjøres på grunnlag av individuelle vurderinger av de enkelte fordringene.

Forøvrig er følgende regnskapsprinsipper anvendt:

Forsikret pensjonsforpliktelse er ikke balanseført - kostnaden er lik premien. Leieavtaler er ikke balanseført. Kostmetoden er benyttet for investeringer i datterselskap/tilknyttet selskap. Utbytte er inntektsført samme år som det er avsatt i datterselskap/tilknyttet selskap, dersom det er sannsynlig at beløpet vil mottas. Ved utbytte som overstiger andel av tilbakeholdt resultat etter kjøpet representerer den overskytende del tilbakebetaling av investert kapital, og er fratrukket investeringens verdi i balansen.



ENDEAVOUR MANAGEMENT AS
919 374 144

Antall årsverk

Antall årsverk sysselsatt i regnskapsåret: 2,8

Note 1 - Avtale med Norges Forskningsråd

Selskapet er i avtale med Norges Forskningsråd om prosjekt knyttet til forskning på fiskehelse. Avtalen strekker seg fra 2020 til og med 2024. Prosjektet har ramme på ca kr 4 695 000, hvorav Norges Forskningsråd sitt bidrag er på ca 37%. Mottatt og inntektsført tilskudd i 2023 er på kr 135 914,-.

Note 2 - Lønnskostnader

Spesifikasjon av lønnskostnader	2023	2022
Lønn	3 165 179	2 769 225
Arbeidsgiveravgift	234 308	134 866
Pensjonskostnader	207 508	170 537
Andre relaterte ytelser	16 916	229 926
Sum	3 623 911	3 304 554

Note 3 - Obligatorisk tjenstepensjon

Virksomheten er pliktig til å ha tjenstepensjonsordning etter lov om obligatorisk tjenstepensjon.

Pensjonsordningen oppfyller kravene etter lov om obligatorisk tjenstepensjon.

Note 4 - Revisjon

Godtgjørelse til revisor	2023	2022
Revisjon	3 000	0
Andre tjenester	0	0
Sum godtgjørelse til revisor	3 000	0

Mer om ytelser til revisjon

Selskapet har valgt bort revisjon men bruker revisor til økonomisk bistand og rådgivning.

Note 5 - Datterselskap

Endeavour Management AS eier 100% av aksjene i Fish Care Solutions AS, som også gir Endeavour Management AS 100 % av stemmene i selskapet. Fish Care Solutions AS har forretningskontor i Alstahaug kommune. Årsresultatet for perioden 01.01-31.12.2023 er på kr. xxx. Balanseført egenkapital pr. 31.12.2023 er på kr.xxx.

Endeavour Management AS eier også 100% av aksjene i Inwel Performance AS, som ble nystiftet 20.01.2023. Inwel Performance AS har forretningskontor i Trondheim Kommune. Årsresultatet for periode 01.01-31.12.2023 er på kr 102 132. Balanseført egenkapital pr. 31.12.2023 er på kr 196.562.

Følgende interne transaksjoner med datterselskapene har funnet sted i 2023:

	2023	2022
Salg av tjenester til markedspris eks mva		
Fish Care Solutions AS	3 718 880	4 044 100
Inwel Performance AS	18 920	0
Fordringer		
Fish Care Solutions AS	401 000	437 500



ENDEAVOUR MANAGEMENT AS
919 374 144

Note 6 - Fordringer

Fordringer som forfaller senere enn ett år etter regnskapsårets slutt	558 333
---	---------

Mer om fordringer

Beløpet gjelder periodisering av startleien på kr 700.000 (forskuddsleasing) for leasingfinansiering av SARGO 36 X-line. Leasingperioden er på 7 år og fordeles derav over 84 terminer.

Note 7 - Egenkapital

	Aksjekapital	Opptjent egenkapital	Sum
Egenkapital 31.12.2022	90 000	2 138 039	2 228 039
Årsresultat	0	-848 180	-848 180
Egenkapital 31.12.2023	90 000	1 289 859	1 379 859

Note 8 - Spesifisering av skatt

Skattekostnad	2023	2022
Betalbar skatt på alminnelig inntekt	0	161 803
Skattekostnad	0	161 803
Skattepliktig inntekt		
Resultat før skatt	-848 180	1 635 056
Permanente forskjeller	10 471	-899 586
Skattepliktig inntekt	-837 709	735 470
Betalbar skatt i balansen		
Betalbar skatt på årets resultat	0	161 803
Sum betalbar skatt i balansen	0	161 803

Lån og sikkerhetsstillelse til ledende personer, eiere med videre

Det er ikke gitt lån eller sikkerhetsstillelse til medlemmer av styrende organer.



 BankID Signing
Tommy Ole Olsen
2024-07-11

 BankID Signing
Alf Egil Husby
2024-07-11

 BankID Signing
Ole Christoffer Olsen
2024-07-11

 BankID Signing
Carl Norvald Tysnes
2024-07-11

 BankID Signing
Bjørn Enk Sørvig
2024-07-13


Årsregnskap for
ENDEAVOUR MANAGEMENT AS
919374144
Regnskapsår
01.01.2023 - 31.12.2023




ENDEAVOUR MANAGEMENT AS
919 374 144


Resultatregnskap


	Note	2023	
Driftsinntekter			
Salgsinntekt		3 168 897	
Annen driftsinntekt	1	651 514	
Sum driftsinntekter		3 820 411	4 696 400
Driftskostnader			
Lønnskostnad	2, 3	-3 623 911	-3 304 554
Annen driftskostnad	4	-986 272	-614 698
Sum driftskostnader		-4 610 183	-3 919 252
Driftsresultat		-789 772	777 148
Finansinntekter			
Annen renteinntekt		242	117
Annen finansinntekt		0	900 000
Sum finansinntekter		242	900 117
Finanskostnader			
Annen rentekostnad		-58 650	-42 209
Sum finanskostnader		-58 650	-42 209
Netto finans		-58 407	857 908
Resultat før skattekostnad		-848 180	1 635 056
Skattekostnad		0	-161 803
Årsresultat		-848 180	1 473 253
Overføringer			
Annen egenkapital		-848 180	1 473 253
Sum overføringer		-848 180	1 473 253

 BankID Signing
Tommy Ole Olsen
2024-07-11

 BankID Signing
Alf Egil Husby
2024-07-11

 BankID Signing
Ole Christoffer Olsen
2024-07-11

 BankID Signing
Carl Norvald Tysnes
2024-07-11

 BankID Signing
Bjørn Enk Sørvig
2024-07-13



ENDEAVOUR MANAGEMENT AS
919 374 144

Balanse

EIENDELER

Anleggsmidler

Finansielle anleggsmidler

Investering i datterselskap
Andre langsiktige fordringer
Sum finansielle anleggsmidler

Sum anleggsmidler

Omløpsmidler

Fordringer

Kundefordringer
Kortsiktige konsernfordringer
Andre kortsiktige fordringer
Sum fordringer

Bankinnskudd, kontanter og lignende

Bankinnskudd, kontanter og lignende
Sum bankinnskudd, kontanter og lignende


Sum omløpsmidler

SUM EIENDELER


Note


31.12.2023


967 000	867 000
558 333	658 333
1 525 333	1 525 333
1 525 333	1 525 333
401 000	693 800
0	900 000
102 026	86 410
503 026	1 680 210
230 266	922 584
230 266	922 584
733 292	2 602 794
2 258 626	4 128 127

 BankID Signing
Tommy Ole Olsen
2024-07-11

 BankID Signing
Alf Egil Husby
2024-07-11

 BankID Signing
Ole Christoffer Olsen
2024-07-11

 BankID Signing
Carl Norvald Tysnes
2024-07-11

 BankID Signing
Bjørn Enk Sørvig
2024-07-13



ENDEAVOUR MANAGEMENT AS
1919 374 144

Balanse

EGENKAPITAL OG GJELD

Egenkapital

Innskutt egenkapital

Aksjekapital

7

90 000

90 000

Sum innskutt egenkapital

90 000

90 000

Opptjent egenkapital

Annen egenkapital

7

1 289 859

2 138 039

Sum opptjent egenkapital

1 289 859

2 138 039

Sum egenkapital

1 379 859

2 228 039

Gjeld

Annen langsiktig gjeld

Langsiktig konserngjeld

5 709

0

Sum annen langsiktig gjeld

5 709

0

Kortsiktig gjeld

Leverandørgjeld

87 823

81 810

Betalbar skatt

8

0

161 803

Skyldige offentlige avgifter

439 070

401 058

Annen kortsiktig gjeld

346 166

1 255 419

Sum kortsiktig gjeld

873 058

1 900 090

Sum gjeld

878 767

1 900 090

SUM EGENKAPITAL OG GJELD

2 258 626

4 128 129


Carl Norvald Tysnes
styrets leder

Tommy Ole Olsen
styremedlem


Bjørn Erik Sørvig
styremedlem


Alf Egil Husby
styremedlem


Ole Christoffer Olsen
styremedlem / daglig leder

 BankID Signing
Tommy Ole Olsen
2024-07-11

 BankID Signing
Alf Egil Husby
2024-07-11

 BankID Signing
Ole Christoffer Olsen
2024-07-11

 BankID Signing
Carl Norvald Tysnes
2024-07-11

 BankID Signing
Bjørn Erik Sørvig
2024-07-13




ENDEAVOUR MANAGEMENT AS
919 374 144

Noter


Regnskapsprinsipper


Årsregnskapet er satt opp i samsvar med regnskapsloven og god regnskapsskikk for små foretal

 BankID Signing
Tommy Ole Olsen
2024-07-11

 BankID Signing
Alf Egil Husby
2024-07-11

 BankID Signing
Ole Christoffer Olsen
2024-07-11

 BankID Signing
Carl Norvald Tysnes
2024-07-11

 BankID Signing
Bjørn Enk Sørvig
2024-07-13

Salgsinntekter

Inntektsføring ved salg av varer skjer på leveringstidspunktet. Tjenester inntektsføres etter hvert som de leveres.

Klassifisering og vurdering av balanseposter

Eiendeler som er knyttet til varekretsløpet er klassifisert som omløpsmidler. Fordringer klassifiseres som omløpsmidler hvis de forfaller til betaling innen ett år etter transaksjonsdagen. Tilsvarende klassifiseres gjeld som kortsiktig hvis gjelden forfaller til betaling innen ett år. Langsiktig gjeld er gjeld som forfaller senere enn ett år etter transaksjonsdagen. Første års avdrag på langsiktige fordringer og langsiktig gjeld klassifiseres likevel ikke som omløpsmiddel og kortsiktig gjeld.

Omløpsmidler vurderes til laveste av anskaffelseskost og virkelig verdi. Kortsiktig gjeld balanseføres til nominelt beløp på etableringstidspunktet. Anleggsmidler vurderes til anskaffelseskost. Varige anleggsmidler avskrives etter en fornuftig avskrivningsplan. Anleggsmidlene nedskrives til virkelig verdi ved verdifall som ikke forventes å være forbigående. Langsiktig gjeld med unntak av andre avsetninger balanseføres til nominelt beløp på etableringstidspunktet.

Fordringer

Kundefordringer og andre fordringer er oppført i balansen til pålydende etter fradrag for avsetning til forventet tap. Avsetning til tap gjøres på grunnlag av individuelle vurderinger av de enkelte fordringene.

Forøvrig er følgende regnskapsprinsipper anvendt:

Forsikret pensjonsforpliktelse er ikke balanseført - kostnaden er lik premien. Leieavtaler er ikke balanseført. Kostmetoden er benyttet for investeringer i datterselskap/tilknyttet selskap. Utbytte er inntektsført samme år som det er avsatt i datterselskap/tilknyttet selskap, dersom det er sannsynlig at beløpet vil mottas. Ved utbytte som overstiger andel av tilbakeholdt resultat etter kjøpet representerer den overskytende del tilbakebetaling av investert kapital, og er fratrukket investeringens verdi i balansen.



ENDEAVOUR MANAGEMENT AS
919 374 144

Antall årsverk

Antall årsverk sysselsatt i regnskapsåret:

BankID Signing
Tommy Ole Olsen
2024-07-11

BankID Signing
Alf Egil Husby
2024-07-11

BankID Signing
Ole Christoffer Olsen
2024-07-11

2,8 BankID Signing
Carl Norvald Tysnes
2024-07-11

BankID Signing
Bjørn Enk Sørvig
2024-07-13

Note 1 - Avtale med Norges Forskningsråd

Selskapet er i avtale med Norges Forskningsråd om prosjekt knyttet til forskning på fiskehelse. Avtalen strekker seg fra 2020 til og med 2024. Prosjektet har ramme på ca kr 4 695 000, hvorav Norges Forskningsråd sitt bidrag er på ca 37%. Mottatt og inntektsført tilskudd i 2023 er på kr 135 914,-.

Note 2 - Lønnskostnader

Spesifikasjon av lønnskostnader	2023	2022
Lønn	3 165 179	2 769 225
Arbeidsgiveravgift	234 308	134 866
Pensjonskostnader	207 508	170 537
Andre relaterte ytelser	16 916	229 926
Sum	3 623 911	3 304 554

Note 3 - Obligatorisk tjenestepensjon

Virksomheten er pliktig til å ha tjenestepensjonsordning etter lov om obligatorisk tjenestepensjon.

Pensjonsordningen oppfyller kravene etter lov om obligatorisk tjenestepensjon.

Note 4 - Revisjon

Godtgjørelse til revisor	2023	2022
Revisjon	3 000	0
Andre tjenester	0	0
Sum godtgjørelse til revisor	3 000	0

Mer om ytelser til revisjon

Selskapet har valgt bort revisjon men bruker revisor til økonomisk bistand og rådgivning.

Note 5 - Datterselskap

Endeavour Management AS eier 100% av aksjene i Fish Care Solutions AS, som også gir Endeavour Management AS 100 % av stemmene i selskapet. Fish Care Solutions AS har forretningskontor i Alstahaug kommune. Årsresultatet for perioden 01.01-31.12.2023 er på kr. xxx. Balanseført egenkapital pr. 31.12.2023 er på kr.xxx.

Endeavour Management AS eier også 100% av aksjene i Inwel Performance AS, som ble nystiftet 20.01.2023. Inwel Performance AS har forretningskontor i Trondheim Kommune. Årsresultatet for periode 01.01-31.12.2023 er på kr 102 132. Balanseført egenkapital pr. 31.12.2023 er på kr 196.562.

Følgende interne transaksjoner med datterselskapene har funnet sted i 2023:

	2023	2022
Salg av tjenester til markedspris eks mva		
Fish Care Solutions AS	3 718 880	4 044 100
Inwel Performance AS	18 920	0
Fordringer		
Fish Care Solutions AS	401 000	437 500



ENDEAVOUR MANAGEMENT AS
919 374 144

Note 6 - Fordringer

Fordringer som forfaller senere enn ett år etter regnskapsårets slutt

Mer om fordringer

Beløpet gjelder periodisering av startleien på kr 700.000 (forskuddsleasing) for leasingfinansiering av SARGO 36 X-line. Leasingperioden er på 7 år og fordeles derav over 84 terminer.

 BankID Signing
Tommy Ole Olsen
2024-07-11

 BankID Signing
Alf Egil Husby
2024-07-11

 BankID Signing
Ole Christoffer Olsen
2024-07-11

 BankID Signing
Carl Norvald Tysnes
2024-07-11

 BankID Signing
Bjørn Enk Sørvig
2024-07-13

Note 7 - Egenkapital

	Aksjekapital	Opptjent egenkapital	Sum
Egenkapital 31.12.2022	90 000	2 138 039	2 228 039
Årsresultat	0	-848 180	-848 180
Egenkapital 31.12.2023	90 000	1 289 859	1 379 859

Note 8 - Spesifisering av skatt

Skattekostnad	2023	2022
Betalbar skatt på alminnelig inntekt	0	161 803
Skattekostnad	0	161 803
Skattepliktig inntekt		
Resultat før skatt	-848 180	1 635 056
Permanente forskjeller	10 471	-899 586
Skattepliktig inntekt	-837 709	735 470
Betalbar skatt i balansen		
Betalbar skatt på årets resultat	0	161 803
Sum betalbar skatt i balansen	0	161 803

Lån og sikkerhetsstillelse til ledende personer, eiere med videre

Det er ikke gitt lån eller sikkerhetsstillelse til medlemmer av styrende organer.