



## ÅRSREGNSKAPET FOR REGNSKAPSÅRET 2021 - GENERELL INFORMASJON

### Enheten

Organisasjonsnummer: 926 373 641  
Organisasjonsform: Aksjeselskap  
Foretaksnavn: GJØVIK MASKINDRIFT AS  
Forretningsadresse: Raufossvegen 136  
2827 HUNNDALEN

### Regnskapsår

Årsregnskapets periode: 01.01.2021 - 31.12.2021

### Konsern

Morselskap i konsern: Nei

### Regnskapsregler

Regler for små foretak benyttet: Ja  
Benyttet ved utarbeidelsen av årsregnskapet til selskapet: Regnskapslovens alminnelige regler

### Årsregnskapet fastsatt av kompetent organ

Bekreftet av representant for selskapet: Bjørn Henning Christensen  
Dato for fastsettelse av årsregnskapet: 15.05.2022

### Grunnlag for avgivelse

År 2021: Årsregnskapet er elektronisk innlevert  
År 2020: Tall er hentet fra elektronisk innlevert årsregnskap fra 2021

*Det er ikke krav til at årsregnskapet m.v. som sendes til Regnskapsregisteret er undertegnet. Kontrollen på at dette er utført ligger hos revisor/enhetens øverste organ. Sikkerheten ivaretas ved at innsender har rolle/rettighet for innsending av årsregnskapet via Altinn, og ved at det bekreftes at årsregnskapet er fastsatt av kompetent organ.*

Brønnøysundregistrene, 25.04.2023



## Resultatregnskap

| Beløp i: NOK                                  | Note | 2021             | 2020     |
|---|------|------------------|----------|
| <b>RESULTATREGNSKAP</b>                       |      |                  |          |
| <b>Inntekter</b>                              |      |                  |          |
| Salgsinntekt                                  |      | 3 246 506        |          |
| Annen driftsinntekt                           |      | 135 000          |          |
| <b>Sum inntekter</b>                          |      | <b>3 381 506</b> | <b>0</b> |
| <b>Kostnader</b>                              |      |                  |          |
| Varekostnad                                   |      | 1 250 680        |          |
| Lønnskostnad                                  | 1    | 563 159          |          |
| Avskrivning på varige driftsmidler            | 2    | 13 680           |          |
| Annen driftskostnad                           |      | 798 566          |          |
| <b>Sum kostnader</b>                          |      | <b>2 626 084</b> | <b>0</b> |
| <b>Driftsresultat</b>                         |      | <b>755 421</b>   | <b>0</b> |
| <b>Finansinntekter og finanskostnader</b>     |      |                  |          |
| Annen renteinntekt                            |      | 610              |          |
| <b>Sum finansinntekter</b>                    |      | <b>610</b>       |          |
| Annen rentekostnad                            |      | 1 448            |          |
| <b>Sum finanskostnader</b>                    |      | <b>1 448</b>     |          |
| <b>Netto finans</b>                           |      | <b>-838</b>      |          |
| <b>Ordinært resultat før skattekostnad</b>    |      | <b>754 584</b>   | <b>0</b> |
| Skattekostnad på ordinært resultat            |      | 166 008          |          |
| <b>Ordinært resultat etter skattekostnad</b>  |      | <b>588 576</b>   | <b>0</b> |
| <b>Årsresultat</b>                            |      | <b>588 576</b>   | <b>0</b> |
| <b>Årsresultat etter minoritetsinteresser</b> |      | <b>588 576</b>   |          |
| <b>Overføringer og disponeringer</b>          |      |                  |          |
| Overføringer annen egenkapital                | 3    | 588 576          |          |
| <b>Sum overføringer og disponeringer</b>      |      | <b>588 576</b>   |          |



## Balanse

| Beløp i: NOK                                   | Note | 2021             | 2020          |
|--|------|------------------|---------------|
| <b>BALANSE - EIENDELER</b>                     |      |                  |               |
| <b>Anleggsmidler</b>                           |      |                  |               |
| <b>Immaterielle eiendeler</b>                  |      |                  |               |
| <b>Varige driftsmidler</b>                     |      |                  |               |
| Maskiner og anlegg                             | 2    | 232 555          |               |
| Driftsløsøre, inventar, verktøy, kontorm.      | 2    | 84 153           |               |
| <b>Sum varige driftsmidler</b>                 |      | <b>316 709</b>   |               |
| <b>Sum anleggsmidler</b>                       |      | <b>316 709</b>   | <b>0</b>      |
| <b>Omløpsmidler</b>                            |      |                  |               |
| <b>Varer</b>                                   |      |                  |               |
| <b>Fordringer</b>                              |      |                  |               |
| Kundefordringer                                | 4    | 523 640          |               |
| Andre kortsiktige fordringer                   |      | 700 464          |               |
| <b>Sum fordringer</b>                          |      | <b>1 224 104</b> |               |
| <b>Bankinnskudd, kontanter og lignende</b>     |      |                  |               |
| Bankinnskudd, kontanter o.l.                   | 5    | 166 491          | 70 000        |
| <b>Sum bankinnskudd, kontanter og lignende</b> |      | <b>166 491</b>   | <b>70 000</b> |
| <b>Sum omløpsmidler</b>                        |      | <b>1 390 595</b> | <b>70 000</b> |
| <b>SUM EIENDELER</b>                           |      | <b>1 707 303</b> | <b>70 000</b> |
| <b>BALANSE - EGENKAPITAL OG GJELD</b>          |      |                  |               |
| <b>Egenkapital</b>                             |      |                  |               |
| <b>Innskutt egenkapital</b>                    |      |                  |               |
| Selskapskapital                                | 3,6  | 50 000           | 50 000        |
| <b>Sum innskutt egenkapital</b>                |      | <b>50 000</b>    | <b>50 000</b> |
| <b>Opptjent egenkapital</b>                    |      |                  |               |



## Balanse

| <b>Beløp i: NOK</b>                      | <b>Note</b> | <b>2021</b>      | <b>2020</b>   |
|--|-------------|------------------|---------------|
| Annen egenkapital                        | 3           | 588 576          |               |
| <b>Sum opptjent egenkapital</b>          |             | <b>588 576</b>   |               |
| <b>Sum egenkapital</b>                   |             | <b>638 576</b>   | <b>50 000</b> |
| <b>Gjeld</b>                             |             |                  |               |
| <b>Langsiktig gjeld</b>                  |             |                  |               |
| Utsatt skatt                             | 7           | 37 591           |               |
| <b>Sum avsetninger for forpliktelser</b> |             | <b>37 591</b>    |               |
| <b>Annen langsiktig gjeld</b>            |             |                  |               |
| Gjeld til kredittinstitusjoner           |             | 96 596           |               |
| <b>Sum annen langsiktig gjeld</b>        |             | <b>96 596</b>    |               |
| <b>Sum langsiktig gjeld</b>              |             | <b>134 187</b>   | <b>0</b>      |
| <b>Kortsiktig gjeld</b>                  |             |                  |               |
| Leverandørgjeld                          |             | 405 424          |               |
| Betalbar skatt                           | 7           | 128 417          |               |
| Skyldig offentlige avgifter              |             | 95 759           |               |
| Kortsiktig konserngjeld                  |             | 83 333           |               |
| Annen kortsiktig gjeld                   |             | 221 608          | 20 000        |
| <b>Sum kortsiktig gjeld</b>              |             | <b>934 541</b>   | <b>20 000</b> |
| <b>Sum gjeld</b>                         |             | <b>1 068 728</b> | <b>20 000</b> |
| <b>SUM EGENKAPITAL OG GJELD</b>          |             | <b>1 707 303</b> | <b>70 000</b> |



## Brønnøysundregistrene

### ÅRSREGNSKAP FOR REGNSKAPSÅRET 2021 - GENERELL INFORMASJON

Journalnummer: 2022 400553

#### Enheten

Organisasjonsnummer: 926 373 641  
Organisasjonsform: Aksjeselskap  
Foretaksnavn: GJØVIK MASKINDRIFT AS  
Forretningsadresse: Raufossvegen 136  
2827 HUNNDALEN

#### Regnskapsår

Årsregnskapets periode: 01.01.2021 - 31.12.2021

#### Konsern

Morselskap i konsern: Nei

#### Regnskapsregler

Regler for små foretak benyttet: Ja  
Benyttet ved utarbeidelsen av  
årsregnskapet til selskapet: Regnskapslovens alminnelige regler

#### Årsregnskapet fastsatt av kompetent organ

Bekreftet av representant for selskapet: Bjørn Henning Christensen  
Dato for fastsettelse av årsregnskapet: 15.05.2022

#### Revisjon

Selskapet har besluttet at årsregnskapet  
ikke skal revideres: Ja  
Årsregnskapet er utarbeidet av ekstern  
autorisert regnskapsfører: Ja  
Ekstern autorisert regnskapsfører har i  
løpet av regnskapsåret bistått ved den  
løpende regnskapsføringen eller utført  
andre tjenester for selskapet enn å  
utarbeide årsregnskapet: Ja

#### Grunnlag for avgivelse

År 2021: Årsregnskap er elektronisk innlevert.  
År 2020: Tall er hentet fra elektronisk innlevert årsregnskap fra 2021.

*Det er ikke krav til at årsregnskapet m.v. som sendes til Regnskapsregisteret er undertegnet. Kontrollen på at dette er utført ligger hos revisor/enhetens øverste organ. Sikkerheten ivaretas ved at innsender har rolle/rettighet for innsending av årsregnskapet via Altinn, og ved at det bekreftes at årsregnskapet er fastsatt av kompetent organ.*

Brønnøysundregistrene, 02.06.2022

---

Brønnøysundregistrene  
Postadresse: Postboks 900, 8910 Brønnøysund  
Telefon: 75 00 75 00  
E-post: firmapost@brreg.no Internett: www.brreg.no  
Organisasjonsnummer: 974 760 673



Organisasjonsnr: 926 373 641  
GJØVIK MASKINDRIFT AS

## RESULTATREGNSKAP

| <b>Beløp i: NOK</b>                           | <b>Note</b> | <b>2021</b>      | <b>2020</b> |
|---|-------------|------------------|-------------|
| <b>RESULTATREGNSKAP</b>                       |             |                  |             |
| <b>Inntekter</b>                              |             |                  |             |
| Salgsinntekt                                  |             | 3 246 506        |             |
| Annen driftsinntekt                           |             | 135 000          |             |
| <b>Sum inntekter</b>                          |             | <b>3 381 506</b> | <b>0</b>    |
| <b>Kostnader</b>                              |             |                  |             |
| Varekostnad                                   |             | 1 250 680        |             |
| Lønnskostnad                                  | 1           | 563 159          |             |
| Avskrivning på varige driftsmidler            | 2           | 13 680           |             |
| Annen driftskostnad                           |             | 798 566          |             |
| <b>Sum kostnader</b>                          |             | <b>2 626 084</b> | <b>0</b>    |
| <b>Driftsresultat</b>                         |             | <b>755 421</b>   | <b>0</b>    |
| <b>Finansinntekter og finanskostnader</b>     |             |                  |             |
| Annen renteinntekt                            |             | 610              |             |
| <b>Sum finansinntekter</b>                    |             | <b>610</b>       |             |
| Annen rentekostnad                            |             | 1 448            |             |
| <b>Sum finanskostnader</b>                    |             | <b>1 448</b>     |             |
| <b>Netto finans</b>                           |             | <b>-838</b>      |             |
| <b>Ordinært resultat før skattekostnad</b>    |             |                  |             |
| Skattekostnad på ordinært resultat            |             | 166 008          |             |
| <b>Ordinært resultat etter skattekostnad</b>  |             | <b>588 576</b>   | <b>0</b>    |
| <b>Årsresultat</b>                            |             | <b>588 576</b>   | <b>0</b>    |
| <b>Årsresultat etter minoritetsinteresser</b> |             | <b>588 576</b>   |             |
| <b>Overføringer og disponeringer</b>          |             |                  |             |
| Overføringer annen egenkapital                | 3           | 588 576          |             |
| <b>Sum overføringer og disponeringer</b>      |             | <b>588 576</b>   |             |



Organisasjonsnr: 926 373 641  
GJØVIK MASKINDRIFT AS

## BALANSE

Beløp i: NOK

|  | Note | 2021 | 2020 |
|--|------|------|------|
|--|------|------|------|

### BALANSE - EIENDELER

#### Anleggsmidler

##### Immaterielle eiendeler

##### Varige driftsmidler

|  |   |                |  |
|--|---|----------------|--|
| Maskiner og anlegg                           | 2 | 232 555        |  |
| Driftsløsøre, inventar,<br>verktøy, kontorm. | 2 | 84 153         |  |
| <b>Sum varige driftsmidler</b>               |   | <b>316 709</b> |  |

|                          |  |                |          |
|--------------------------|--|----------------|----------|
| <b>Sum anleggsmidler</b> |  | <b>316 709</b> | <b>0</b> |
|--------------------------|--|----------------|----------|

#### Omløpsmidler

##### Varer

##### Fordringer

|                                 |   |                  |  |
|---------------------------------|---|------------------|--|
| Kundefordringer                 | 4 | 523 640          |  |
| Andre kortsiktige<br>fordringer |   | 700 464          |  |
| <b>Sum fordringer</b>           |   | <b>1 224 104</b> |  |

##### Bankinnskudd, kontanter og lignende

|  |   |                |               |
|--|---|----------------|---------------|
| Bankinnskudd, kontanter o.<br>l.                   | 5 | 166 491        | 70 000        |
| <b>Sum bankinnskudd,<br/>kontanter og lignende</b> |   | <b>166 491</b> | <b>70 000</b> |

|                         |  |                  |               |
|-------------------------|--|------------------|---------------|
| <b>Sum omløpsmidler</b> |  | <b>1 390 595</b> | <b>70 000</b> |
|-------------------------|--|------------------|---------------|

|                      |  |                  |               |
|----------------------|--|------------------|---------------|
| <b>SUM EIENDELER</b> |  | <b>1 707 303</b> | <b>70 000</b> |
|----------------------|--|------------------|---------------|

### BALANSE - EGENKAPITAL OG GJELD

#### Egenkapital

##### Innskutt egenkapital

|                                 |     |               |               |
|---------------------------------|-----|---------------|---------------|
| Selskapskapital                 | 3,6 | 50 000        | 50 000        |
| <b>Sum innskutt egenkapital</b> |     | <b>50 000</b> | <b>50 000</b> |

##### Opptjent egenkapital

|                                 |   |                |  |
|---------------------------------|---|----------------|--|
| Annen egenkapital               | 3 | 588 576        |  |
| <b>Sum opptjent egenkapital</b> |   | <b>588 576</b> |  |

|                        |  |                |               |
|------------------------|--|----------------|---------------|
| <b>Sum egenkapital</b> |  | <b>638 576</b> | <b>50 000</b> |
|------------------------|--|----------------|---------------|

#### Gjeld

##### Langsiktig gjeld



|  |   |                  |               |
|--|---|------------------|---------------|
| Utsatt skatt                             | 7 | 37 591           |               |
| <b>Sum avsetninger for forpliktelser</b> |   | <b>37 591</b>    |               |
| <b>Annen langsiktig gjeld</b>            |   |                  |               |
| Gjeld til kredittinstitusjoner           |   | 96 596           |               |
| <b>Sum annen langsiktig gjeld</b>        |   | <b>96 596</b>    |               |
| <b>Sum langsiktig gjeld</b>              |   | <b>134 187</b>   | <b>0</b>      |
| <b>Kortsiktig gjeld</b>                  |   |                  |               |
| Leverandørgjeld                          |   | 405 424          |               |
| Betalbar skatt                           | 7 | 128 417          |               |
| Skyldig offentlige avgifter              |   | 95 759           |               |
| Kortsiktig konserngjeld                  |   | 83 333           |               |
| Annen kortsiktig gjeld                   |   | 221 608          | 20 000        |
| <b>Sum kortsiktig gjeld</b>              |   | <b>934 541</b>   | <b>20 000</b> |
| <b>Sum gjeld</b>                         |   | <b>1 068 728</b> | <b>20 000</b> |
| <b>SUM EGENKAPITAL OG GJELD</b>          |   | <b>1 707 303</b> | <b>70 000</b> |



Organisasjonsnr: 926 373 641  
GJØVIK MASKINDRIFT AS

NOTEOPPLYSNINGER - SELSKAP - alle poster oppgitt i hele tall

## Note

Antall årsverk i regnskapsåret  
2.00

| <u>Sum</u>                      | <u>Beløp</u>                                   |
|---------------------------------|--|
| <u>Balanseført verdi 31.12.</u> | <u>Varige driftsmidler Immaterielle eiend.</u> |

## Konsernregnskap

Morselskapet sitt navn

Forretningskontor for morselskapet

Begrunnelse for at datterselskap er utelatt fra konsolideringen

Konsern, tilknyttet selskap m.v. - fordringer og gjeld

## Fordringer

|  |              |                  |
|--|--------------|------------------|
| <u>Samlet beløp - tilknyttet selskap</u> | <u>Årets</u> | <u>Fjorårets</u> |
|--|--------------|------------------|

|   |              |                  |
|---|--------------|------------------|
| <u>Samlet beløp - foretak i samme konsern</u> | <u>Årets</u> | <u>Fjorårets</u> |
|---|--------------|------------------|

|   |              |                  |
|---|--------------|------------------|
| <u>Samlet beløp - foretak i samme konsern</u> | <u>Årets</u> | <u>Fjorårets</u> |
|---|--------------|------------------|

|   |              |                  |
|---|--------------|------------------|
| <u>Samlet beløp - felles kontrollert virksomhet</u> | <u>Årets</u> | <u>Fjorårets</u> |
|---|--------------|------------------|

|                      |              |
|----------------------|--------------|
| <u>Pantstillelse</u> | <u>Beløp</u> |
|----------------------|--------------|

|                                  |               |                  |                         |
|----------------------------------|---------------|------------------|-------------------------|
| <u>Beholdning av egne aksjer</u> | <u>Antall</u> | <u>Pålydende</u> | <u>Andel av aksjek.</u> |
|----------------------------------|---------------|------------------|-------------------------|



**Note**

**Lån og sikkerhetsstillelse til medlemmer**

Er det gitt lån eller sikkerhetsstillelse til ledende personer: Nei

Opplysninger om:

Medlemmer av:

Mer om lån og sikkerhetsstillelse

**Note**

**Noteopplysninger ut over minimumskravene for små foretak**

Fullstendige noteopplysninger fremkommer av vedlagte PDF-dokument



## Gjøvik Maskindrift AS

## Resultatregnskap

|  | Note | 2021             | des-des 2020 |
|--|------|------------------|--------------|
| <b>DRIFTSINNEKTER OG DRIFTSKOSTNADER</b> |      |                  |              |
| <b>Driftsinntekter</b>                   |      |                  |              |
| Salgsinntekt                             |      | 3 246 506        | 0            |
| Annen driftsinntekt                      |      | 135 000          | 0            |
| <b>Sum driftsinntekter</b>               |      | <b>3 381 506</b> | <b>0</b>     |
| <b>Driftskostnader</b>                   |      |                  |              |
| Varekostnad                              |      | 1 250 680        | 0            |
| Lønnskostnad                             | 1    | 563 159          | 0            |
| Avskrivning på varige driftsmidler       | 2    | 13 680           | 0            |
| Annen driftskostnad                      |      | 798 566          | 0            |
| <b>Sum driftskostnader</b>               |      | <b>2 626 085</b> | <b>0</b>     |
| <b>DRIFTSRESULTAT</b>                    |      | <b>755 421</b>   | <b>0</b>     |
| <b>FINANSINNEKTER OG FINANSKOSTNADER</b> |      |                  |              |
| <b>Finansinntekter</b>                   |      |                  |              |
| Annen renteinntekt                       |      | 610              | 0            |
| <b>Sum finansinntekter</b>               |      | <b>610</b>       | <b>0</b>     |
| <b>Finanskostnader</b>                   |      |                  |              |
| Annen rentekostnad                       |      | 1 448            | 0            |
| <b>Sum finanskostnader</b>               |      | <b>1 448</b>     | <b>0</b>     |
| <b>NETTO FINANSPOSTER</b>                |      | <b>(838)</b>     | <b>0</b>     |
| <b>ORDINÆRT RES. FØR SKATTEKOSTNAD</b>   |      | <b>754 584</b>   | <b>0</b>     |
| Skattekostnad på ordinært resultat       |      | 166 008          | 0            |
| <b>ORDINÆRT RESULTAT</b>                 |      | <b>588 576</b>   | <b>0</b>     |
| <b>ARSRESULTAT</b>                       |      | <b>588 576</b>   | <b>0</b>     |
| <b>OVERF. OG DISPONERINGER</b>           |      |                  |              |
| Overføringer annen egenkapital           | 3    | 588 576          | 0            |
| <b>SUM OVERF. OG DISP.</b>               |      | <b>588 576</b>   | <b>0</b>     |



## Gjøvik Maskindrift AS

## Balanse pr. 31.12.2021

|   | Note | 31.12.2021       | 31.12.2020    |
|---|------|------------------|---------------|
| <b>EIENDELER</b>                          |      |                  |               |
| <b>ANLEGGSMIDLER</b>                      |      |                  |               |
| <b>Varige driftsmidler</b>                |      |                  |               |
| Maskiner og anlegg                        | 2    | 232 555          | 0             |
| Driftsløsøre, inventar, verktøy, kontorm. | 2    | 84 153           | 0             |
| <b>Sum varige driftsmidler</b>            |      | <b>316 709</b>   | <b>0</b>      |
| <b>SUM ANLEGGSMIDLER</b>                  |      | <b>316 709</b>   | <b>0</b>      |
| <b>OMLØPSMIDLER</b>                       |      |                  |               |
| <b>Fordringer</b>                         |      |                  |               |
| Kundefordringer                           | 4    | 523 640          | 0             |
| Andre kortsiktige fordringer              |      | 700 464          | 0             |
| <b>Sum fordringer</b>                     |      | <b>1 224 104</b> | <b>0</b>      |
| Bankinnskudd, kontanter o.l.              | 5    | 166 491          | 70 000        |
| <b>SUM OMLØPSMIDLER</b>                   |      | <b>1 390 595</b> | <b>70 000</b> |
| <b>SUM EIENDELER</b>                      |      | <b>1 707 303</b> | <b>70 000</b> |
| <b>EGENKAPITAL OG GJELD</b>               |      |                  |               |
| <b>EGENKAPITAL</b>                        |      |                  |               |
| <b>Innskutt egenkapital</b>               |      |                  |               |
| Selskapskapital                           | 3,6  | 50 000           | 50 000        |
| <b>Sum innskutt egenkapital</b>           |      | <b>50 000</b>    | <b>50 000</b> |
| <b>Opptjent egenkapital</b>               |      |                  |               |
| Annen egenkapital                         | 3    | 588 576          | 0             |
| <b>Sum opptjent egenkapital</b>           |      | <b>588 576</b>   | <b>0</b>      |
| <b>SUM EGENKAPITAL</b>                    |      | <b>638 576</b>   | <b>50 000</b> |
| <b>GJELD</b>                              |      |                  |               |
| <b>LANGSIKTIG GJELD</b>                   |      |                  |               |
| <b>Avsetning for forpliktelser</b>        |      |                  |               |
| Utsatt skatt                              | 7    | 37 591           | 0             |
| <b>Sum avsetning for forpliktelser</b>    |      | <b>37 591</b>    | <b>0</b>      |
| <b>Annen langsiktig gjeld</b>             |      |                  |               |
| Gjeld til kredittinstitusjoner            |      | 96 596           | 0             |
| <b>Sum annen langsiktig gjeld</b>         |      | <b>96 596</b>    | <b>0</b>      |
| <b>SUM LANGSIKTIG GJELD</b>               |      | <b>134 187</b>   | <b>0</b>      |
| <b>KORTSIKTIG GJELD</b>                   |      |                  |               |
| Leverandørgjeld                           |      | 405 424          | 0             |
| Betalbar skatt                            | 7    | 128 417          | 0             |
| Skyldig offentlige avgifter               |      | 95 759           | 0             |
| Kortsiktig gjeld til konsernselskap       |      | 83 333           | 0             |
| Annen kortsiktig gjeld                    |      | 221 608          | 20 000        |
| <b>SUM KORTSIKTIG GJELD</b>               |      | <b>934 541</b>   | <b>20 000</b> |
| <b>SUM GJELD</b>                          |      | <b>1 068 728</b> | <b>20 000</b> |
| <b>SUM EGENKAPITAL OG GJELD</b>           |      | <b>1 707 303</b> | <b>70 000</b> |




Gjøvik Maskindrift AS

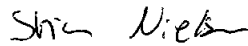
**Balanse pr. 31.12.2021**

Note      31.12.2021      31.12.2020


Gjøvik 15.05.2022



Bjørn Henning Christensen  
Styremedlem/ daglig leder



Stian Hegge Nielsen  
Styreleder/styremedlem



Øyvind Bjerkæseth  
Styremedlem



## Regnskapsprinsipper:

Årsregnskapet er satt opp i samsvar med regnskapsloven og god regnskapsskikk for små foretak.

### Omløpsmidler og kortsiktig gjeld

Omløpsmidler og kortsiktig gjeld omfatter normalt poster som forfaller til betaling innen ett år etter siste dag i regnskapsåret, samt poster som knytter seg til varekretsløpet. Omløpsmidler vurderes til laveste verdi av anskaffelseskost og antatt virkelig verdi (Laveste verdis prinsipp).

### Anleggsmidler og langsiktig gjeld

Anleggsmidler omfatter eiendeler bestemt til varig eie og bruk for virksomheten. Anleggsmidler er vurdert til anskaffelseskost. Varige driftsmidler føres opp i balansen og avskrives lineært over driftsmidlets forventede økonomiske levetid. Levetid fremkommer av de avskrivningssatsene som er angitt i noteopplysningene. Varige driftsmidler nedskrives til virkelig verdi ved verdifall som forventes ikke å være av forbigående art. Nedskrivninger blir reversert når grunnlaget for nedskrivningen ikke lenger finnes å være til stede. Langsiktig gjeld er gjeld som ikke faller inn under definisjonen av kortsiktig gjeld.

### Inntektsføring

Inntektsføring ved salg av varer skjer på leveringstidspunktet. Tjenester inntektsføres i takt med utførelsen. Andelen av salgsinntekter som knytter seg til fremtidige serviceytelser, balanseføres som uopptjent inntekt ved salget og inntektsføres deretter i takt med levering av ytelsene.

### Arbeid under utførelse og andre beholdninger med lang tilvirkningstid

Langsiktige tilvirkningskostnader vurderes etter fullført kontrakts metode. Påløpte direkte kostnader balanseføres som en del av varelageret. Forskudd fra kunder føres som kortsiktig gjeld. Dersom forventede totale prosjektkostnader overstiger forventede inntekter, blir totalt forventet tap på prosjekter kostnadsført.

### Fordringer

Kundefordringer føres opp i balansen til pålydende etter fradrag for avsetning til påregnelig tap. Avsetning til påregnelig tap gjøres på grunnlag av en individuell vurdering av de enkelte fordringene. I tillegg gjøres det for øvrige kundefordringer en uspesifisert avsetning for å dekke antatt tap.

Andre fordringer er også gjenstand for en tilsvarende vurdering.

### Skatt

Skattekostnaden i resultatregnskapet omfatter periodens betalbare skatt som blir utlignet og forfaller til betaling i neste regnskapsår i tillegg til endring i utsatt skatt. Utsatt skatt er beregnet med skattesatsen ved utgangen av regnskapsåret (@@(@@SKATTESATS3112) %) på grunnlag av skattereduserende og skatteøkende midlertidige forskjeller som eksisterer mellom regnskapsmessige og skattemessige verdier. I beregningen er det også medtatt skattemessig framførbart underskudd ved regnskapsårets utgang. Skatteøkende og skattereduserende midlertidige forskjeller som reverserer eller kan reversere i samme periode er utlignet og nettoført.

### Pensjonsforpliktelser

Det er ingen pensjonsforpliktelser i selskapet.



Gjøvik Maskindrift AS

## Noter 2021

### Note 1 - Lønnskostnad

Selskapet har hatt 2 årsverk i regnskapsåret.

| Spesifikasjon av lønnskostnader | I år           | I fjor   |
|---------------------------------|----------------|----------|
| Lønn                            | 493 566        | 0        |
| Arbeidsgiveravgift              | 69 593         | 0        |
| <b>Totalt</b>                   | <b>563 159</b> | <b>0</b> |

Selskapet har hatt 2 årsverk i regnskapsåret.

**Lønn daglig leder:** 234 416

### Note 2 - Maskiner og anlegg

|                            | Maskiner og anlegg | Driftsløsøre, inventar, verktøy, kontorm. | Sum     |
|----------------------------|--------------------|---|---------|
| Anskaffelseskost pr. 1/1   | 0                  | 0   | 0       |
| + Tilgang                  | 708 333            | 87 055                                    | 795 388 |
| - Avgang                   | 465 000            | 0   | 465 000 |
| Anskaffelseskost pr. 31/12 | 243 333            | 87 055                                    | 330 388 |
| Akk. av/nedskr. pr 1/1     | 0                  | 0   | 0       |
| + Ordinære avskrivninger   | 10 778             | 2 902                                     | 13 680  |
| + Avskr. på oppskrivning   | 0                  | 0   | 0       |
| - Tilbakeført avskrivning  | 0                  | 0   | 0       |
| + Ekstraord nedskrivninger | 0                  | 0   | 0       |
| Akk. av/nedskr. pr. 31/12  | 10 778             | 2 902                                     | 13 680  |
| Balanseført verdi pr 31/12 | 232 555            | 84 153                                    | 316 709 |
| Prestandsats for ord.avskr | 12-20              | 20-20                                     |         |



Gjøvik Maskindrift AS

## Noter 2021

### Note 3 - Overføringer annen egenkapital

|                     | Aksjekapital /<br>selskapskapital | Overkurs | Annen<br>egenkapital | Sum<br>egenkapital |
|---------------------|-----------------------------------|----------|----------------------|--------------------|
| Pr 1.1.             | 50 000                            | 0        | 0                    | 50 000             |
| +Fra årets resultat |                                   |          | 588 576              | 588 576            |
| <b>Pr 31.12.</b>    | <b>50 000</b>                     | <b>0</b> | <b>588 576</b>       | <b>638 576</b>     |

#### Gjeldt til selskap fra eiere:

|                           |        |
|---------------------------|--------|
| Nielsen Stian Hegge:      | 90 000 |
| Bjørn Henning Christensen | 79 483 |
| Øyvind Bjerkeseth:        | 83 333 |

Lån er ikke renteberegnet for 2021.

### Note 4 - Kundefordringer

|   | I år    | I fjor |
|---|---------|--------|
| Samlede fordringer med forfall senere enn ett år etter balansedagen | 523 640 | 0      |

### Note 5 - Bankinnskudd, kontanter o.l.

Skattetrekkinnnskudd utgjør pr 31.12. i år kr 43 297 og utgjorde pr 31.12. i fjor kr 0.

### Note 6 - Selskapskapital

Selskapet har 500 aksjer pålydende kr 100 pr. aksje, samlet aksjekapital utgjør kr 50 000.

Selskapet har 3 aksjonærer, som alle eier mer enn 5 % av aksjene:

| Navn                      | Antall | Eierandel |
|---------------------------|--------|-----------|
| Stian Hegge Nielsen       | 167    | 33,40 %   |
| Bjørn Henning Christensen | 167    | 33,40 %   |
| Øyvind Bjerkeset          | 166    | 33,20 %   |



Gjøvik Maskindrift AS

## Noter 2021

### Note 7 - Utsatt skatt

#### Spesifikasjon av årets skattegrunnlag:

|                                      |                |
|--------------------------------------|----------------|
| Resultat før skattekostnader         | 754 584        |
| + Permanente og andre forskjeller    | 0              |
| + Endring i midlertidige forskjeller | -170 871       |
| <b>= Inntekt</b>                     | <b>583 712</b> |

#### Spesifikasjon av årets skattekostnad:

|   |                |
|---|----------------|
| Beregnet skatt av årets resultat                  | 128 417        |
| <b>= Sum betalbar skatt</b>                       | <b>128 417</b> |
| +/- Endring i utsatt skatt (regnskapsført)        | 37 591         |
| +/- Endring i utsatt skattefordel (regnskapsført) | 0              |
| <b>= Ordinær skattekostnad</b>                    | <b>166 008</b> |
| Skattesats i inntektsåret                         | 22             |

#### Betalbar skatt i balansen består av

|                                    |                |
|------------------------------------|----------------|
| Sum betalbar skatt                 | 128 417        |
| <b>= Betalbar skatt i balansen</b> | <b>128 417</b> |