



ÅRSREGNSKAPET FOR REGNSKAPSÅRET 2024 - GENERELL INFORMASJON

Enheten

Organisasjonsnummer: 925 328 715
Organisasjonsform: Aksjeselskap
Foretaksnavn: KILTER AS
Forretningsadresse: Berghagan 3
1405 LANGHUS

Regnskapsår

Årsregnskapets periode: 01.01.2024 - 31.12.2024

Konsern

Morselskap i konsern: Nei

Regnskapsregler

Regler for små foretak benyttet: Ja
Benyttet ved utarbeidelsen av årsregnskapet til selskapet: Regnskapslovens alminnelige regler

Årsregnskapet fastsatt av kompetent organ

Bekreftet av representant for selskapet: Michael Sars Norum
Dato for fastsettelse av årsregnskapet: 06.06.2025

Grunnlag for avgivelse

År 2024: Årsregnskapet er elektronisk innlevert
År 2023: Tall er hentet fra elektronisk innlevert årsregnskap fra 2024

Det er ikke krav til at årsregnskapet m.v. som sendes til Regnskapsregisteret er undertegnet. Kontrollen på at dette er utført ligger hos revisor/enhetens øverste organ. Sikkerheten ivaretas ved at innsender har rolle/rettighet for innsending av årsregnskapet via Altinn, og ved at det bekreftes at årsregnskapet er fastsatt av kompetent organ.

Brønnøysundregistrene, 06.07.2025



Resultatregnskap

Beløp i: NOK	Note	2024	2023
RESULTATREGNSKAP			
Inntekter			
Sales revenue		6 404 875	2 463 585
Other income		224 105	57 801
Sum inntekter		6 628 980	2 521 386
Kostnader			
Raw materials and consumables used		5 314 189	2 039 564
Employee benefits expense	1	11 208 147	8 192 172
Depreciation of tangible and intangible fixed assets	2	194 151	716 330
Nedskrivning av varige driftsmidler og immaterielle eiendeler	3		
Other expenses		16 835 262	9 877 166
Sum kostnader		33 551 749	20 825 233
Driftsresultat		-26 922 769	-18 303 847
Finansinntekter og finanskostnader			
Annen renteinntekt		55 573	8 295
Other financial income		213 314	43 400
Sum finansinntekter		268 887	51 695
Annen rentekostnad		1 270 554	1 259 037
Other financial expenses		73 399	85 619
Sum finanskostnader		1 343 953	1 344 656
Netto finans		-1 075 066	-1 292 961
Resultat før skattekostnad		-27 997 834	-19 596 808
Tax expense	4		
Årsresultat		-27 997 834	-19 596 808
Årsresultat etter minoritetsinteresser		-27 997 834	-19 596 808
Totalresultat		-27 997 834	-19 596 808



Resultatregnskap

Beløp i: NOK	Note	2024	2023
Overføringer og disponeringer			
Udekket tap		-27 997 834	-19 596 808
Sum overføringer og disponeringer	5	-27 997 834	-19 596 808



Balanse

Beløp i: NOK	Note	2024	2023
BALANSE - EIENDELER			
Anleggsmidler			
Immaterielle eiendeler			
Development	3	75 742 333	58 178 493
Licences, patents etc.	3		
Utsatt skattefordel	4		
Sum immaterielle eiendeler		75 742 333	58 178 493
Varige driftsmidler			
Land, buildings and other real estate	6	39 769	
Plant and machinery	6	5 115 567	3 557 550
Ships, rigs, aeroplanes and other semi submersible installations	6		
Equipment, fixtures and fittings and other movables	6	246 517	80 421
Sum varige driftsmidler	2	5 401 854	3 637 971
Sum anleggsmidler		81 144 187	61 816 464
Omløpsmidler			
Varer			
Inventories	6	8 408 825	9 132 718
Sum varer		8 408 825	9 132 718
Fordringer			
Accounts receivables	6	3 342 580	1 131
Other short-term receivables	7	5 261 167	2 978 146
Krav på innbetaling av selskapskapital			2 461 806
Sum fordringer		8 603 747	5 441 084
Bankinnskudd, kontanter og lignende			
Bank deposits, cash and cash equivalents		62 086 179	13 327 832
Sum bankinnskudd, kontanter og lignende		62 086 179	13 327 832
Sum omløpsmidler		79 098 751	27 901 634
SUM EIENDELER		160 242 938	89 718 098



Balanse

Beløp i: NOK	Note	2024	2023
BALANSE - EGENKAPITAL OG GJELD			
Egenkapital			
Innskutt egenkapital			
Share capital		185 739	86 762
Overkurs		212 222 441	80 888 154
Annen innskutt egenkapital		-10 000	20 851 894
Sum innskutt egenkapital		212 398 180	101 826 811
Opptjent egenkapital			
Udekket tap		66 943 130	38 945 296
Sum opptjent egenkapital		-66 943 130	-38 945 296
Sum egenkapital	5	145 455 049	62 881 515
Gjeld			
Langsiktig gjeld			
Utsatt skatt	4		
Other provisions			2 770 243
Sum avsetninger for forpliktelser			2 770 243
Annen langsiktig gjeld			
Gjeld til kredittinstitusjoner	6	3 711 419	3 916 668
Sum annen langsiktig gjeld		3 711 419	3 916 668
Sum langsiktig gjeld		3 711 419	6 686 911
Kortsiktig gjeld			
Liabilities to financial institutions	6		
Leverandørgjeld		6 434 386	2 467 392
Tax payable	4, 7		
Public duties payable		1 552 763	1 052 915
Other current liabilities		3 089 321	16 629 366
Sum kortsiktig gjeld		11 076 470	20 149 672
Sum gjeld		14 787 888	26 836 584
SUM EGENKAPITAL OG GJELD		160 242 938	89 718 098



Balanse

Beløp i: NOK	Note	2024	2023
---------------------	-------------	-------------	-------------



Brønnøysundregistrene

ÅRSREGNSKAP FOR REGNSKAPSÅRET 2024 - GENERELL INFORMASJON

Journalnummer: 2025 626983

Enheten

Organisasjonsnummer: 925 328 715
Organisasjonsform: Aksjeselskap
Foretaksnavn: KILTER AS
Forretningsadresse: Berghagan 3
1405 LANGHUS

Regnskapsår

Årsregnskapets periode: 01.01.2024 - 31.12.2024

Konsern

Morselskap i konsern: Nei

Regnskapsregler

Regler for små foretak benyttet: Ja
Benyttet ved utarbeidelsen av
årsregnskapet til selskapet: Regnskapslovens alminnelige regler

Årsregnskapet fastsatt av kompetent organ

Bekreftet av representant for selskapet: Michael Sars Norum
Dato for fastsettelse av årsregnskapet: 06.06.2025

Revisjon

Årsregnskapet er utarbeidet av ekstern
autorisert regnskapsfører: Ja
Ekstern autorisert regnskapsfører har i
løpet av regnskapsåret bistått ved den
løpende regnskapsføringen eller utført
andre tjenester for selskapet enn å
utarbeide årsregnskapet: Ja

Grunnlag for avgivelse

År 2024: Årsregnskap er elektronisk innlevert.
År 2023: Tall er hentet fra elektronisk innlevert årsregnskap fra 2024.

Det er ikke krav til at årsregnskapet m.v. som sendes til Regnskapsregisteret er undertegnet. Kontrollen på at dette er utført ligger hos revisor/enhetens øverste organ. Sikkerheten ivaretas ved at innsender har rolle/rettighet for innsending av årsregnskapet via Altinn, og ved at det bekreftes at årsregnskapet er fastsatt av kompetent organ.

Brønnøysundregistrene, 05.07.2025

Brønnøysundregistrene
Postadresse: Postboks 900, 8910 Brønnøysund
Telefon: 75 00 75 00
E-post: firmapost@brreg.no Internett: www.brreg.no
Organisasjonsnummer: 974 760 673



Organisasjonsnr: 925 328 715
KILTER AS

RESULTATREGNSKAP

Beløp i: NOK	Note	2024	2023
RESULTATREGNSKAP			
Inntekter			
Sales revenue		6 404 875	2 463 585
Other income		224 105	57 801
Sum inntekter		6 628 980	2 521 386
Kostnader			
Raw materials and consumables used		5 314 189	2 039 564
Employee benefits expense	1	11 208 147	8 192 172
Depreciation of tangible and intangible fixed assets	2	194 151	716 330
Nedskrivning av varige driftsmidler og immaterielle eiendeler	3		
Other expenses		16 835 262	9 877 166
Sum kostnader		33 551 749	20 825 233
Driftsresultat		-26 922 769	-18 303 847
Finansinntekter og finanskostnader			
Annen renteinntekt		55 573	8 295
Other financial income		213 314	43 400
Sum finansinntekter		268 887	51 695
Annen rentekostnad		1 270 554	1 259 037
Other financial expenses		73 399	85 619
Sum finanskostnader		1 343 953	1 344 656
Netto finans		-1 075 066	-1 292 961
Resultat før skattekostnad		-27 997 834	-19 596 808
Tax expense	4		
Årsresultat		-27 997 834	-19 596 808
Årsresultat etter minoritetsinteresser		-27 997 834	-19 596 808
Totalresultat		-27 997 834	-19 596 808
Overføringer og disponeringer			
Udekket tap		-27 997 834	-19 596 808
Sum overføringer og disponeringer	5	-27 997 834	-19 596 808



Organisasjonsnr: 925 328 715
KILTER AS

BALANSE

Beløp i: NOK	Note	2024	2023
BALANSE - EIENDELER			
Anleggsmidler			
Immaterielle eiendeler			
Development	3	75 742 333	58 178 493
Licences, patents etc.	3		
Utsatt skattefordel	4		
Sum immaterielle eiendeler		75 742 333	58 178 493
Varige driftsmidler			
Land, buildings and other real estate	6	39 769	
Plant and machinery	6	5 115 567	3 557 550
Ships, rigs, aeroplanes and other semi submersible installations	6		
Equipment, fixtures and fittings and other movables	6	246 517	80 421
Sum varige driftsmidler	2	5 401 854	3 637 971
Sum anleggsmidler		81 144 187	61 816 464
Omløpsmidler			
Varer			
Inventories	6	8 408 825	9 132 718
Sum varer		8 408 825	9 132 718
Fordringer			
Accounts receivables	6	3 342 580	1 131
Other short-term receivables	7	5 261 167	2 978 146
Krav på innbetaling av selskapskapital			2 461 806
Sum fordringer		8 603 747	5 441 084
Bankinnskudd, kontanter og lignende			
Bank deposits, cash and cash equivalents		62 086 179	13 327 832
Sum bankinnskudd, kontanter og lignende		62 086 179	13 327 832
Sum omløpsmidler		79 098 751	27 901 634
SUM EIENDELER		160 242 938	89 718 098
BALANSE - EGENKAPITAL OG GJELD			



Egenkapital			
Innskutt egenkapital			
Share capital		185 739	86 762
Overkurs		212 222 441	80 888 154
Annen innskutt egenkapital		-10 000	20 851 894
Sum innskutt egenkapital		212 398 180	101 826 811
Opptjent egenkapital			
Udekket tap		66 943 130	38 945 296
Sum opptjent egenkapital		-66 943 130	-38 945 296
Sum egenkapital	5	145 455 049	62 881 515
Gjeld			
Langsiktig gjeld			
Utsatt skatt	4		
Other provisions			2 770 243
Sum avsetninger for forpliktelseser			2 770 243
Annen langsiktig gjeld			
Gjeld til kredittinstitusjoner	6	3 711 419	3 916 668
Sum annen langsiktig gjeld		3 711 419	3 916 668
Sum langsiktig gjeld		3 711 419	6 686 911
Kortsiktig gjeld			
Liabilities to financial institutions			
Leverandørgjeld	6	6 434 386	2 467 392
Tax payable	4, 7		
Public duties payable		1 552 763	1 052 915
Other current liabilities		3 089 321	16 629 366
Sum kortsiktig gjeld		11 076 470	20 149 672
Sum gjeld		14 787 888	26 836 584
SUM EGENKAPITAL OG GJELD		160 242 938	89 718 098



Organisasjonsnr: 925 328 715
KILTER AS

NOTEOPPLYSNINGER - SELSKAP - alle poster oppgitt i hele tall

Note

Antall årsverk i regnskapsåret
28.00

<u>Sum</u>	<u>Beløp</u>
<u>Balanseført verdi 31.12.</u>	<u>Varige driftsmidler Immaterielle eiend.</u>

Konsernregnskap

Morselskapet sitt navn

Forretningskontor for morselskapet

Begrunnelse for at datterselskap er utelatt fra konsolideringen

<u>Samlet beløp - tilknyttet selskap</u>	<u>Årets</u>	<u>Fjorårets</u>
--	--------------	------------------

<u>Samlet beløp - foretak i samme konsern</u>	<u>Årets</u>	<u>Fjorårets</u>
---	--------------	------------------

<u>Samlet beløp - foretak i samme konsern</u>	<u>Årets</u>	<u>Fjorårets</u>
---	--------------	------------------

<u>Samlet beløp - felles kontrollert virksomhet</u>	<u>Årets</u>	<u>Fjorårets</u>
---	--------------	------------------

<u>Pantstillelse</u>	<u>Beløp</u>
----------------------	--------------

<u>Beholdning av egne aksjer</u>	<u>Antall</u>	<u>Pålydende</u>	<u>Andel av aksjek.</u>
----------------------------------	---------------	------------------	-------------------------



Skatteetaten

Vår dato 26.02.2025	Din/Deres dato 17.02.2025	Saksbehandler Lars Waalorp
800 80 000 Skatteetaten.no	Din/Deres referanse	Telefon 90833418
Org.nr 974761076	Vår referanse 2025/5056789	Postadresse Postboks 9200 Grønland 0134 OSLO

KILTER AS
Att.Martin Wangsholm
Berghagan 3
1405 LANGHUS
Norge

Tillatelse til å utarbeide årsregnskap og årsberetning på engelsk for Kilter AS, org.nr. 925 328 715

Vi viser til deres brev av 17. februar 2025 der det søkes om dispensasjon fra kravet til å utarbeide årsregnskap og årsberetning på norsk for Kilter AS.

Skattekontoret gir på bakgrunn av en konkret helhetsvurdering Kilter AS dispensasjon fra kravet til å utarbeide årsregnskap og årsberetning på norsk, jf. regnskapsloven § 3-4 tredje ledd. Dispensasjonen gjelder så lenge opplysningene som danner grunnlaget for vedtaket ikke endres vesentlig.

Kopi av dette brevet må sendes til Regnskapsregisteret i Brønnøysund sammen med årsregnskapet. Den regnskapspliktige må selv dokumentere ved dette brev at tillatelse er gitt.

Bakgrunn

Kilter AS har hovedsakelig norske og utenlandske profesjonelle eiere. Selskapet jobber aktivt med å hente inn flere investorer, hovedsakelig fra utlandet.

Selskapet har som formål "Å drive utvikling og salg av produkter og tjenester som bidrar til bærekraftig landbruk." En stor del av selskapets kunder og potensielle kunder er utenlandske og har engelsk som arbeidsspråk. Et av styremedlemmene i selskapet er utenlandsk.

Skattekontorets vurdering

Etter regnskapsloven § 3-4 tredje ledd skal "årsregnskapet og årsberetningen [...] være på norsk. Departementet kan ved [...] enkeltvedtak bestemme at årsregnskapet og/eller årsberetningen kan være på et annet språk."

I Ot. prp. nr. 42 (1997-1998) Om lov om årsregnskap mv., er det uttalt følgende om regnskapslovens formål, jf. pkt. 1.1:



"Regjeringen har som siktemål at regnskapsloven skal bidra til informative regnskaper for ulike grupper av regnskapsbrukere. Regnskapsbrukerne er dels investorer og kreditorer som tilfører kapital til foretakene, og dels andre grupper som har interesse av å vite hvordan foretaket drives, f.eks. de ansatte og lokalsamfunnet. Informasjonen til kapitalmarkedet skal gi grunnlag for riktig prising av finansielle objekter. Riktig prisdannelse på aksjer er en forutsetning for at ressursbruken i samfunnsøkonomien skal bli best mulig. Gode regnskaper vil også gjøre det vanskeligere for markedsdeltakere å ta ut spekulasjonsgevinster med basis i skjevt fordelt informasjon."

Det fremgår således at et av hovedformålene med regnskapsloven er å bidra til "informative regnskaper for ulike grupper av regnskapsbrukere". Regnskapsbrukere vil omfatte, jf. uttalelsen i proposisjonen, blant andre investorer, kreditorer, ansatte og lokalsamfunnet.

Det er etter skattekontorets vurdering derfor avgjørende ved vurdering av om dispensasjon fra kravet til å utarbeide årsregnskap og/eller årsberetning på norsk kan gis, at det ikke foreligger mulige brukere av regnskapsinformasjon som blir vesentlig berørt negativt ved en eventuell dispensasjon.

Det er særlig hensynet til brukerne av regnskapsinformasjon som skal vurderes ved en dispensasjonssøknad. I denne vurderingen har skattekontoret lagt særlig vekt på at selskapet har hovedsakelig norske og utenlandske profesjonelle eiere. Videre er det vektlagt at selskapet driver virksomhet i en bransje der alle sentrale aktører behersker og benytter engelsk.

Vennligst oppgi vår referanse ved henvendelse i saken.

Med hilsen

Lars Waalorp
Skatteetaten

Dokumentet er elektronisk godkjent og har derfor ikke håndskrevne signaturer.



BDO AS
Storgata 18
1776 Halden

To the General Meeting of Kilter AS

Independent Auditor's Report

Opinion

We have audited the financial statements of Kilter AS.

The financial statements
comprise:

- The balance sheet as at 31 December 2024
- The income statement for 2024
- Notes to the financial statements, including a summary of significant accounting policies

In our opinion:

- The financial statements comply with applicable statutory requirements, and
- The financial statements give a true and fair view of the financial position of the Company as at 31 December 2024, and its financial performance for the year then ended in accordance with the Norwegian Accounting Act and accounting standards and practices generally accepted in Norway.

Basis for Opinion

We conducted our audit in accordance with International Standards on Auditing (ISAs). Our responsibilities under those standards are further described in the Auditor's Responsibilities for the Audit of the Financial Statements section of our report. We are independent of the Company as required by relevant laws and regulations in Norway and the International Ethics Standards Board for Accountants' International Code of Ethics for Professional Accountants (including International Independence Standards) (IESBA Code), and we have fulfilled our other ethical responsibilities in accordance with these requirements. We believe that the audit evidence we have obtained is sufficient and appropriate to provide a basis for our opinion.

Responsibilities of the Board of Directors and the Managing Director for the Financial Statements

Management is responsible for the preparation of financial statements that give a true and fair view in accordance with the Norwegian Accounting Act and accounting standards and practices generally accepted in Norway, and for such internal control as management determines is necessary to enable the preparation of financial statements that are free from material misstatement, whether due to fraud or error.

In preparing the financial statements, management is responsible for assessing the Company's ability to continue as a going concern, disclosing, as applicable, matters related to going concern and using the going concern basis of accounting insofar as it is not likely that the enterprise will cease operations.

Auditor's Responsibilities for the Audit of the Financial Statements

Our objectives are to obtain reasonable assurance about whether the financial statements as a whole are free from material misstatement, whether due to fraud or error, and to issue an auditor's report that includes our opinion. Reasonable assurance is a high level of assurance, but is not a guarantee that an audit conducted in accordance with ISAs will always detect a material



misstatement when it exists. Misstatements can arise from fraud or error and are considered material if, individually or in the aggregate, they could reasonably be expected to influence the economic decisions of users taken on the basis of these financial statements.

For further description of Auditor's Responsibilities for the Audit of the Financial Statements reference is made to:

<https://revisorforeningen.no/revisjonsberetninger>

BDO AS

Jørn Løken
State Authorised Public Accountant
(This document is signed electronically)

Penneo Dokumentnøkkel: 4B9KW-XW8GS-RJDNW2-90ZWW-VXEP8-P9S15



PENNEO

Signaturene i dette dokumentet er juridisk bindende. Dokument signert med "Penneo™ - sikker digital signatur". De signerende parter sin identitet er registrert, og er listet nedenfor.

"Med min signatur bekrefter jeg alle datoer og innholdet i dette dokument."

Løken, Jørn

Partner

På vegne av: BDO

Serienummer: no_bankid:9578-5997-4-318966

IP: 188.95.xxx.xxx

2025-06-30 08:03:41 UTC



Penneo Dokumentnøkkel: 4B9KW-XW8GS-RJDNW2-90ZWW-VXEP8-P9SY5

Dette dokumentet er signert digitalt via [Penneo.com](https://penneo.com). De signerte dataene er validert ved hjelp av den matematiske hashverdien av det originale dokumentet. All kryptografisk bevisføring er innebygd i denne PDF-en for fremtidig validering.

Dette dokumentet er forseglest med et kvalifisert elektronisk segl. For mer informasjon om Penneos kvalifiserte tillitstjenester, se <https://eud.penneo.com>.

Slik kan du bekrefte at dokumentet er originalt

Når du åpner dokumentet i Adobe Reader, kan du se at det er sertifisert av **Penneo A/S**. Dette beviser at innholdet i dokumentet ikke har blitt endret siden tidspunktet for signeringen. Bevis for de individuelle signatørens digitale signaturer er vedlagt dokumentet.

Du kan bekrefte de kryptografiske bevisene ved hjelp av Penneos validator, <https://penneo.com/validator>, eller andre valideringsverktøy for digitale signaturer.



Financial statement 2024 Kilter AS



Income statement

Kilter AS

Operating income and operating expenses	Note	2024	2023
Sales revenue		6 404 875	2 463 585
Other income		224 105	57 801
Total income		6 628 980	2 521 386
Raw materials and consumables used		5 314 189	2 039 564
Employee benefits expense	1	11 208 147	8 192 172
Depreciation of tangible and intangible fixed assets	2	194 151	716 330
Other expenses		16 835 262	9 877 166
Total expenses		33 551 749	20 825 233
Operating profit/loss		-26 922 769	-18 303 847
Financial income and expenses			
Other interest income		55 573	8 295
Other financial income		213 314	43 400
Other interest expenses		1 270 554	1 259 037
Other financial expenses		73 399	85 619
Net financial items		-1 075 066	-1 292 961
Result before tax		-27 997 834	-19 596 808
Tax expense	4	0	0
Result for the year		-27 997 834	-19 596 808
Allocation of result for the year			
Loss brought forward		27 997 834	19 596 808
Total brought forward	5	-27 997 834	-19 596 808



Balance sheet

Kilter AS

Assets	Note	2024	2023
Non-current assets			
<i>Intangible assets</i>			
Development	3	75 742 333	58 178 493
Total intangible assets		75 742 333	58 178 493
<i>Property, plant and equipment</i>			
Land, buildings and other real estate	6	39 769	0
Plant and machinery	6	5 115 567	3 557 550
Equipment, fixtures and fittings and other movables	6	246 517	80 421
Total property, plant and equipment	2	5 401 854	3 637 971
Total non-current assets		81 144 187	61 816 464
Current assets			
<i>Inventories</i>			
Inventories	6	8 408 825	9 132 718
Total Inventories		8 408 825	9 132 718
<i>Receivables</i>			
Accounts receivables	6	3 342 580	1 131
Other short-term receivables	7	5 261 167	2 978 146
Unpaid subscribed capital		0	2 461 806
Total receivables		8 603 747	5 441 084
<i>Bank deposits, cash and cash equivalents</i>			
Bank deposits, cash and cash equivalents		62 086 179	13 327 832
Total bank deposits, cash and cash equivalents		62 086 179	13 327 832
Total current assets		79 098 751	27 901 634
Total assets		160 242 938	89 718 098



Balance sheet

Kilter AS

Equity and liabilities	Note	2024	2023
Equity			
<i>Paid in equity</i>			
Share capital		185 739	86 762
Share premium reserve		212 222 441	80 888 154
Other paid-up equity		-10 000	20 851 894
Total paid-up equity		212 398 180	101 826 811
<i>Retained earnings</i>			
Uncovered loss		-66 943 130	-38 945 296
Total retained earnings		-66 943 130	-38 945 296
Total equity	5	145 455 049	62 881 515
Liabilities			
<i>Provisions</i>			
Other provisions		0	2 770 243
Total provisions		0	2 770 243
<i>Other non-current liabilities</i>			
Liabilities to financial institutions	6	3 711 419	3 916 668
Total non-current liabilities		3 711 419	3 916 668
<i>Current liabilities</i>			
Trade payables		6 434 386	2 229 223
Trade payables group companies		0	238 169
Public duties payable		1 552 763	1 052 915
Other current liabilities		3 089 321	16 629 366
Total current liabilities		11 076 470	20 149 672
Total liabilities		14 787 888	26 836 584
Total equity and liabilities		160 242 938	89 718 098



Balance sheet

Kilter AS

The board of Kilter AS

Øyvind Overskeid
member of the board

Michael Sars Norum
chairman of the board

Brendan Miles Deck
member of the board

Anders Brevik
general Manager

Rogier Pieterse
member of the board

Mark Jenkins
member of the board



Notes to the financial statement 2024

Accounting principles

The financial statements have been prepared in compliance with the Accounting Act and good accounting practice for small companies.

Use of estimates

The preparation of financial statements in compliance with the Accounting Act requires the use of estimates. It also requires Group management to exercise judgement in applying the Group's accounting policies.

Revenue

Income from sale of goods and services are recognised at fair value, net after deduction of VAT, returns, discounts and reductions.

Income from sale of goods is recognised in the income statement when both risk and control mainly have passed on to the buyer. The risk being the asset's profit and loss potential, whilst control is defined as having both the decision-making rights as well as the jurisdiction. Historical data is applied to estimate and make provisions for quantity discount and returns at the date of sales.

Sales of services are recognised as income.

Classification and assessment of balance sheet items

Assets intended for long-term ownership or use have been classified as fixed assets. Fixed assets are recognized at acquisition cost. Current assets and short term debt are classified as current assets if they are to be repaid within one year of the transaction date, as well as assets relating to the operating cycle. Current assets are considered as the lowest of acquisition cost and assumed fair value.

Receivables are classified as current assets if they are to be paid within one year. Similar criteria apply to liabilities. First year's instalment on long term liabilities and long term receivables are, however, not classified as short term liabilities and current assets. Certain items are assessed according to other rules. The items in question will be among the records discussed below.

Intangible assets

Expenditure on development is capitalised providing a future financial benefit relating to the development of an identifiable intangible asset can be identified and the expenditures can be measured reliably. Otherwise, such expenditure is expensed as and when incurred. Capitalised development costs are amortised linearly over the asset's expected useful life.

Fixed assets

Tangible fixed assets are capitalised and depreciated linearly down to the residual value over the expected useful economic life of the assets. When the depreciation plan is changed, the effect is distributed over the remaining depreciation period. Maintenance of operating equipment is expensed on an ongoing basis. Upgrades or improvements are added to the acquisition cost of the asset and depreciated in line with the asset. The difference between maintenance and upgrade/improvement is assessed based on the condition of the asset when purchased. Plots and land are not depreciated.

Costs related to leases of fixed assets are expensed over the lease period. Prepayments are reflected in the balance sheet as a prepaid expense, and are distributed over the rental period.



Notes to the financial statement 2024

Impairment of fixed assets

Impairment tests are carried out if there is indication that the carrying amount of an asset exceeds the estimated recoverable amount. The test is carried out at least at the end of every reporting period. The test is performed on the lowest level of fixed assets at which independent ingoing cashflows can be identified. If the carrying amount is higher than both the fair value less cost to sell and the value in use (net present value of future use/ownership), the asset is written down to the highest of fair value less cost to sell and the value in use.

Previous impairment charges, except write-down of goodwill, are reversed in later periods if the conditions causing the write-down are no longer present.

Inventory

The inventory of purchased goods is valued at the lower of cost according to the FIFO principle and net realisable value. Finished goods of own production and work in progress are valued at variable and fixed cost of production.

Receivables

Accounts receivables and other receivables are recorded in the balance sheet at face value after deduction of provisions for expected loss. Provisions for losses are made on the basis of individual assessments of the individual receivables.

Additionally, for accounts receivables, an unspecified provision is made to cover expected losses.

Tax

The tax charge in the income statement consists of tax payable and changes in deferred tax. Deferred tax is calculated at 22 % on the basis of the temporary differences that exist between accounting and tax values, as well as any possible taxable loss carried forwards at the end of the accounting year. Tax enhancing or tax reducing temporary differences, which are reversed or may be reversed in the same period, have been offset and netted. Deferred tax on added value in connection with the acquisition of a subsidiary is not offset.

Net deferred tax assets are not capitalised, in accordance with the exception rules for small enterprises.

Currencies

Receivables and liabilities in foreign currency are valued at the exchange rate at the end of the financial year. Exchange gains and losses associated with sales of goods and goods purchases in foreign currency are recorded as revenue and costs of raw materials and consumables used.

Note 1 Salary costs and number of man-years

Salary costs

	2024	2023
Salaries	6 937 658	4 654 588
Employment tax	2 732 125	2 313 908
Pension costs	925 787	770 727
Other benefits	612 577	452 949
Total	11 208 147	8 192 172

In 2024 the company employed 28 full-time equivalents.

A total of NOK 11 603 368 in salary costs has been activated for R&D.



Notes to the financial statement 2024

Note 2 Non-current assets

	Plant and machinery	Fixtures and fittings	Total
Purchase cost as of 01.01.24	4 296 529	293 515	4 590 044
+ Inflow purchased fixed assets	2 804 358	307 146	3 111 504
- Outflow this year	15 316		15 316
= Acquisition cost 31.12.24	7 085 571	600 662	7 686 232
Accumulated depreciation 31.12.24	1 970 003	314 376	2 284 379
= Book value 31.12.24	5 115 568	286 286	5 401 853
This year's ordinary depreciations	1 238 172	101 281	1 339 453
Economic life	0-5 years	5 years	

The company has had a reduction in depreciation of NOK 1 145 302 in connection with the activation of the R&D project.

Note 3 Intangible assets

	Research and development	Total
Acquisition cost 01.01	58 178 493	58 178 493
Additions	17 563 840	17 563 840
Acquisition cost 31.12	75 742 333	75 742 333
Acc. depreciation/ impairment 31.12	0	0
Book value 31.12	75 742 333	75 742 333
Amortisation in the year	0	0

It has been assessed that the intangible asset is not considered to be available for use in 2024, and therefore depreciation has not commenced.



Notes to the financial statement 2024

Note 4 Tax

This year's tax expense	2024	2023
Entered tax on ordinary profit/loss:		
Payable tax	0	0
Changes in deferred tax assets	0	0
Tax expense on ordinary profit/loss	0	0
Taxable income:		
Result before tax	-27 997 834	-19 596 808
Permanent differences	-1 866 354	-1 822 224
Changes in temporary differences	2 587 008	1 703 120
Taxable income	-27 277 181	-19 715 912
Payable tax in the balance:		
Payable tax on this year's result	0	0
Total payable tax in the balance	0	0

The tax effect of temporary differences and loss for to be carried forward that has formed the basis for deferred tax and deferred tax advantages, specified on type of temporary differences

	2024	2023	Difference
Tangible assets	-5 119 800	457 821	5 577 621
Stock	0	1	1
Accounts receivable	-707 700	0	707 700
Allocations and more	0	-3 698 314	-3 698 314
Total	-5 827 500	-3 240 492	2 587 008
Accumulated loss to be brought forward	-65 250 214	-37 973 033	27 277 181
Not included in the deferred tax calculation	71 077 714	41 213 526	-29 864 188
Deferred tax assets (22 %)	0	0	0

Deferred tax not included in the balance sheet.

If the entire deferred tax asset had been recognized, the total amount on the balance sheet would have been NOK 15 637 097.

Note 5 Equity

	Share capital	Share premium reserve	Retained earnings	Total equity
Equity 01.01	86 762	101 740 049	-38 945 296	62 881 515
Received shareholders contribution	98 977	110 472 392	0	110 571 369
Annual net profit/loss			-27 997 834	-27 997 834
Equity 31.12	185 739	212 212 441	-66 943 130	145 455 049



Notes to the financial statement 2024

Note 6 Debtors, liabilities, pledged assets and guarantees etc.

	2024	2023
Long-term debtors which fall due later than five years after the expiry of the financial year	2 216 676	2 716 668

Liabilities secured by mortgage	2024	2023
Liabilities to credit institution	3 711 419	3 916 668
Total	3 711 419	3 916 668

Balance sheet value of assets placed as security	2024	2023
Plant and machinery	4 832 317	3 520 376
Equipment, fixtures and fittings and other movables	569 536	117 595
Inventories	8 408 825	9 132 718
Accounts receivables	3 118 475	1 131
Total	16 929 153	12 771 820

Note 7 Public grants

In 2024 a grant of NOK 1 854 291 was made to Kilter AS from Norges Forskningsråd, for a development project relating to the development of technology to increase the efficiency of production of AX1. In 2023 Kilter AS received NOK 1 807 625 in grants from Norges Forskningsråd.

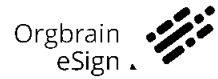
Note 8 Other obligations

The company is involved in a legal dispute with a customer. The receivable has been fully written down as a bad debt, and this recognition is considered sufficient to cover the expected loss associated with the case. No additional provision has been recorded.

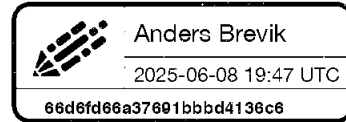
The matter is still under negotiation, and the timing and final outcome of the case remain uncertain. Accordingly, there is uncertainty related to both the settlement amount and the timing of resolution.




This document is signed with Orgbrain eSign - a standard electronic signature compliant with EU regulation 910/2014 (eIDAS).



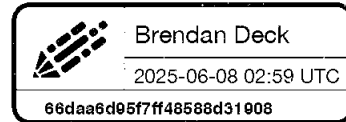
Anders Brevik



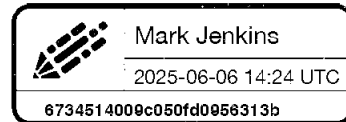
Michael Sars Norum



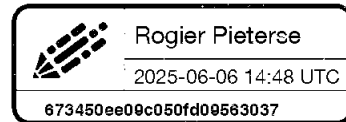
Brendan Deck



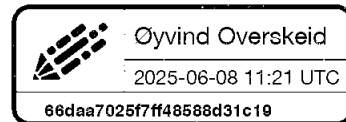
Mark Jenkins



Rogier Pieterse



Øyvind Overskeid



This document package contains:
- Det originale dokumentet (10 pages)
- This signature page at the end