



ÅRSREGNSKAPET FOR REGNSKAPSÅRET 2021 - GENERELL INFORMASJON

Enheten

Organisasjonsnummer: 916 811 136
Organisasjonsform: Aksjeselskap
Foretaksnavn: STRØMSØ PLAZA AS
Forretningsadresse: Tollbugata 6
3044 DRAMMEN

Regnskapsår

Årsregnskapets periode: 01.01.2021 - 31.12.2021

Konsern

Morselskap i konsern: Nei

Regnskapsregler

Regler for små foretak benyttet: Ja
Benyttet ved utarbeidelsen av årsregnskapet til selskapet: Regnskapslovens alminnelige regler

Årsregnskapet fastsatt av kompetent organ

Bekreftet av representant for selskapet: Jan-Ole Veum
Dato for fastsettelse av årsregnskapet: 30.06.2022

Grunnlag for avgivelse

År 2021: Årsregnskapet er elektronisk innlevert
År 2020: Tall er hentet fra elektronisk innlevert årsregnskap fra 2021

Det er ikke krav til at årsregnskapet m.v. som sendes til Regnskapsregisteret er undertegnet. Kontrollen på at dette er utført ligger hos revisor/enhetens øverste organ. Sikkerheten ivaretas ved at innsender har rolle/rettighet for innsending av årsregnskapet via Altinn, og ved at det bekreftes at årsregnskapet er fastsatt av kompetent organ.

Brønnøysundregistrene, 09.08.2023



Resultatregnskap

Beløp i: NOK	Note	2021	2020
RESULTATREGNSKAP			
Inntekter			
Salgsinntekt		4 464 807	3 913 778
Offentlig tilskudd	9	563 539	530 609
Sum inntekter		5 028 346	4 444 387
Kostnader			
Varekostnad		1 468 849	1 413 957
Lønnskostnad	2	1 915 197	2 120 189
Avskrivning av driftsmidler og immaterielle eiendeler	4	364 318	328 680
Annen driftskostnad	2	1 128 901	1 122 035
Sum kostnader		4 877 265	4 984 861
Driftsresultat		151 081	-540 473
Finansinntekter og finanskostnader			
Annen renteinntekt			120
Sum finansinntekter			120
Rentekostnad til foretak i samme konsern		23 492	14 618
Annen rentekostnad		544	3 750
Annen finanskostnad		17 959	6 650
Sum finanskostnader		41 995	25 018
Netto finans		-41 995	-24 897
Ordinært resultat før skattekostnad		109 086	-565 371
Skattekostnad på ordinært resultat	3	23 999	-124 381
Ordinært resultat etter skattekostnad		85 087	-440 990
Årsresultat	7	85 087	-440 990
Årsresultat etter minoritetsinteresser		85 087	-440 990
Totalresultat		85 087	-440 990



Resultatregnskap

Beløp i: NOK	Note	2021	2020
Overføringer og disponeringer			
Udekket tap			-208 412
Avsatt til annen egenkapital		85 087	
Overført fra annen egenkapital			-232 578
Sum overføringer og disponeringer		85 087	-440 990



Balanse

Beløp i: NOK	Note	2021	2020
BALANSE - EIENDELER			
Anleggsmidler			
Immaterielle eiendeler			
Utsatt skattefordel	3	34 784	58 783
Sum immaterielle eiendeler		34 784	58 783
Varige driftsmidler			
Driftsløsøre, inventar o.a. utstyr		1 061 717	1 023 497
Sum varige driftsmidler	4	1 061 717	1 023 497
Sum anleggsmidler		1 096 501	1 082 280
Omløpsmidler			
Varer			
Sum varer		317 395	355 688
Fordringer			
Kundefordringer		54 608	10 000
Andre kortsiktige fordringer		227 115	331 596
Sum fordringer		281 723	341 596
Bankinnskudd, kontanter og lignende			
Bankinnskudd, kontanter o.l.		772 047	161 742
Sum bankinnskudd, kontanter og lignende		772 047	161 742
Sum omløpsmidler		1 371 165	859 026
SUM EIENDELER		2 467 666	1 941 306
BALANSE - EGENKAPITAL OG GJELD			
Egenkapital			
Innskutt egenkapital			
Aksjekapital	5	100 000	100 000
Beholdning av egne aksjer	5		



Balanse

Beløp i: NOK	Note	2021	2020
Sum innskutt egenkapital		100 000	100 000
Opptjent egenkapital			
Annen egenkapital	8		
Udekket tap		123 326	208 412
Sum opptjent egenkapital		-123 326	-208 412
Sum egenkapital	7	-23 326	-108 412
Gjeld			
Langsiktig gjeld			
Utsatt skatt	3		
Annen langsiktig gjeld			
Gjeld til kredittinstitusjoner		400 000	
Øvrig langsiktig gjeld	6	543 358	1 015 358
Sum annen langsiktig gjeld		943 358	1 015 358
Sum langsiktig gjeld		943 358	1 015 358
Kortsiktig gjeld			
Leverandørgjeld		44 840	25 693
Betalbar skatt	3		
Skyldig offentlige avgifter		377 945	139 751
Annen kortsiktig gjeld		1 124 849	868 916
Sum kortsiktig gjeld		1 547 634	1 034 360
Sum gjeld		2 490 992	2 049 718
SUM EGENKAPITAL OG GJELD		2 467 666	1 941 306



Brønnøysundregistrene

ÅRSREGNSKAP FOR REGNSKAPSÅRET 2021 - GENERELL INFORMASJON

Journalnummer: 2022 690668

Enheten

Organisasjonsnummer: 916 811 136
Organisasjonsform: Aksjeselskap
Foretaksnavn: STRØMSØ PLAZA AS
Forretningsadresse: Tollbugata 6
3044 DRAMMEN

Regnskapsår

Årsregnskapets periode: 01.01.2021 - 31.12.2021

Konsern

Morselskap i konsern: Nei

Regnskapsregler

Regler for små foretak benyttet: Ja
Benyttet ved utarbeidelsen av
årsregnskapet til selskapet: Regnskapslovens alminnelige regler

Årsregnskapet fastsatt av kompetent organ

Bekreftet av representant for selskapet: Jan-Ole Veum
Dato for fastsettelse av årsregnskapet: 30.06.2022

Grunnlag for avgivelse

År 2021: Årsregnskap er elektronisk innlevert.
År 2020: Tall er hentet fra elektronisk innlevert årsregnskap fra 2021.

Det er ikke krav til at årsregnskapet m.v. som sendes til Regnskapsregisteret er undertegnet. Kontrollen på at dette er utført ligger hos revisor/enhetens øverste organ. Sikkerheten ivaretas ved at innsender har rolle/rettighet for innsending av årsregnskapet via Altinn, og ved at det bekreftes at årsregnskapet er fastsatt av kompetent organ.

Brønnøysundregistrene, 23.07.2022



Organisasjonsnr: 916 811 136
STRØMSØ PLAZA AS

RESULTATREGNSKAP

Beløp i: NOK	Note	2021	2020
RESULTATREGNSKAP			
Inntekter			
Salgsinntekt		4 464 807	3 913 778
Offentlig tilskudd	9	563 539	530 609
Sum inntekter		5 028 346	4 444 387
Kostnader			
Varekostnad		1 468 849	1 413 957
Lønnskostnad	2	1 915 197	2 120 189
Avskrivning av driftsmidler og immaterielle eiendeler	4	364 318	328 680
Annen driftskostnad	2	1 128 901	1 122 035
Sum kostnader		4 877 265	4 984 861
Driftsresultat		151 081	-540 473
Finansinntekter og finanskostnader			
Annen renteinntekt			120
Sum finansinntekter			120
Rentekostnad til foretak i samme konsern		23 492	14 618
Annen rentekostnad		544	3 750
Annen finanskostnad		17 959	6 650
Sum finanskostnader		41 995	25 018
Netto finans		-41 995	-24 897
Ordinært resultat før skattekostnad			
Skattekostnad på ordinært resultat	3	23 999	-124 381
Ordinært resultat etter skattekostnad		85 087	-440 990
Årsresultat	7	85 087	-440 990
Årsresultat etter minoritetsinteresser		85 087	-440 990
Totalresultat		85 087	-440 990
Overføringer og disponeringer			
Udekket tap			-208 412
Avsatt til annen egenkapital		85 087	



Overført fra annen egenkapital		-232 578
Sum overføringer og disponeringer	85 087	-440 990



Organisasjonsnr: 916 811 136
STRØMSØ PLAZA AS

BALANSE

Beløp i: NOK	Note	2021	2020
BALANSE - EIENDELER			
Anleggsmidler			
Immaterielle eiendeler			
Utsatt skattefordel	3	34 784	58 783
Sum immaterielle eiendeler		34 784	58 783
Varige driftsmidler			
Driftsløsøre, inventar o. a. utstyr			
Sum varige driftsmidler	4	1 061 717	1 023 497
Sum anleggsmidler		1 096 501	1 082 280
Omløpsmidler			
Varer			
Sum varer		317 395	355 688
Fordringer			
Kundefordringer			
		54 608	10 000
Andre kortsiktige fordringer			
		227 115	331 596
Sum fordringer		281 723	341 596
Bankinnskudd, kontanter og lignende			
Bankinnskudd, kontanter o. l.			
		772 047	161 742
Sum bankinnskudd, kontanter og lignende		772 047	161 742
Sum omløpsmidler		1 371 165	859 026
SUM EIENDELER		2 467 666	1 941 306
BALANSE - EGENKAPITAL OG GJELD			
Egenkapital			
Innskutt egenkapital			
Aksjekapital	5	100 000	100 000
Beholdning av egne aksjer	5		
Sum innskutt egenkapital		100 000	100 000
Opptjent egenkapital			
Annen egenkapital			
	8		
Udekket tap		123 326	208 412
Sum opptjent egenkapital		-123 326	-208 412



Sum egenkapital	7	-23 326	-108 412
Gjeld			
Langsiktig gjeld			
Utsatt skatt	3		
Annen langsiktig gjeld			
Gjeld til			
kredittinstitusjoner		400 000	
Øvrig langsiktig gjeld	6	543 358	1 015 358
Sum annen langsiktig gjeld		943 358	1 015 358
Sum langsiktig gjeld		943 358	1 015 358
Kortsiktig gjeld			
Leverandørgjeld		44 840	25 693
Betalbar skatt	3		
Skyldig offentlige avgifter		377 945	139 751
Annen kortsiktig gjeld		1 124 849	868 916
Sum kortsiktig gjeld		1 547 634	1 034 360
Sum gjeld		2 490 992	2 049 718
SUM EGENKAPITAL OG GJELD		2 467 666	1 941 306



Organisasjonsnr: 916 811 136
STRØMSØ PLAZA AS

NOTEOPPLYSNINGER - SELSKAP - alle poster oppgitt i hele tall

Note

Antall aksjer og aksjeeiere

Note

1

Antall årsverk i regnskapsåret

Virksomheten har hatt følgende antall årsverk:
7.00


Omløpsmidler Startdato Sluttdato Endring

Skattemessig fremf.undersk. Startdato Sluttdato Endring


Kortsiktig gjeld Startdato Sluttdato Endring



 BankID Signing
Thomas Melby
2022-07-04

 BankID Signing
Jan-Ole Veum
2022-07-04

 BankID Signing
Thomas Asvold Innstø
2022-07-04

 BankID Signing
Jon Chr Thomassen
2022-07-08

Årsregnskap 2021 Strømsø Plaza AS

Resultatregnskap
Balanse
Noter til regnskapet

Org.nr.: 916 811 136



Strømsø Plaza AS			
Resultatregnskap			
Driftsinntekter og driftskostnader	Note	2021	2020
Salgsinntekt		4 464 807	3 913 778
Offentlig tilskudd	9	563 539	530 609
Sum driftsinntekter		5 028 346	4 444 387
Varekostnad		1 468 849	1 413 957
Lønnskostnad	2	1 915 197	2 120 189
Avskrivning av driftsmidler og immaterielle eiendeler	4	364 318	328 680
Annen driftskostnad	2	1 128 901	1 122 035
Sum driftskostnader		4 877 265	4 984 861
Driftsresultat		151 081	-540 473
Finansinntekter og finanskostnader			
Annen renteinntekt		0	120
Rentekostnad til foretak i samme konsern		23 492	14 618
Annen rentekostnad		544	3 750
Annen finanskostnad		17 959	6 650
Resultat av finansposter		-41 995	-24 897
Ordinært resultat før skattekostnad		109 086	-565 371
Skattekostnad på ordinært resultat	3	23 999	-124 381
Ordinært resultat		85 087	-440 990
Årsresultat	7	85 087	-440 990
Overføringer			
Avsatt til annen egenkapital		85 087	0
Overført til udekket tap		0	208 412
Overført fra annen egenkapital		0	232 578
Sum overføringer		85 087	-440 990



Strømsø Plaza AS			
Balanse			
Eiendeler	Note	2021	2020
Anleggsmidler			
Utsatt skattefordel	3	34 784	58 783
Sum immaterielle eiendeler		<u>34 784</u>	<u>58 783</u>
Varige driftsmidler			
Driftsløsøre, inventar o.a. utstyr		1 061 717	1 023 497
Sum varige driftsmidler	4	<u>1 061 717</u>	<u>1 023 497</u>
Sum anleggsmidler		<u>1 096 501</u>	<u>1 082 280</u>
Omløpsmidler			
Lager av varer og annen beholdning		317 395	355 688
Fordringer			
Kundefordringer		54 608	10 000
Andre kortsiktige fordringer		227 115	331 596
Sum fordringer		<u>281 723</u>	<u>341 596</u>
Bankinnskudd, kontanter o.l.		772 047	161 742
Sum omløpsmidler		<u>1 371 165</u>	<u>859 026</u>
Sum eiendeler		<u>2 467 666</u>	<u>1 941 306</u>



Strømsø Plaza AS			
Balanse			
Egenkapital og gjeld	Note	2021	2020
Innskutt egenkapital			
Aksjekapital	5	100 000	100 000
Sum innskutt egenkapital		<u>100 000</u>	<u>100 000</u>
Opptjent egenkapital			
Udekket tap		-123 326	-208 412
Sum opptjent egenkapital		<u>-123 326</u>	<u>-208 412</u>
Sum egenkapital	7	<u>-23 326</u>	<u>-108 412</u>
Gjeld			
Avsetning for forpliktelser			
Annen langsiktig gjeld			
Gjeld til kredittinstitusjoner		400 000	0
Øvrig langsiktig gjeld	6	543 358	1 015 358
Sum annen langsiktig gjeld		<u>943 358</u>	<u>1 015 358</u>
Kortsiktig gjeld			
Leverandørgjeld		44 840	25 693
Skyldig offentlige avgifter		377 945	139 751
Annen kortsiktig gjeld		1 124 849	868 916
Sum kortsiktig gjeld		<u>1 547 634</u>	<u>1 034 360</u>
Sum gjeld		<u>2 490 992</u>	<u>2 049 718</u>
Sum egenkapital og gjeld		<u>2 467 666</u>	<u>1 941 306</u>
Drammen, 30.06.2022 Styret i Strømsø Plaza AS			
_____ Thomas Asvald Innstø styreleder/daglig leder		_____ Thomas Melby styremedlem	
_____ Jan-Ole Veum styremedlem		_____ Jon Christian Aschim Thomassen styremedlem	
Strømsø Plaza AS		Side 4	



Strømsø Plaza AS

Note 1 Regnskapsprinsipper

Årsregnskapet er satt opp i samsvar med regnskapsloven og NRS 8 - God regnskapsskikk for små foretak.

Driftsinntekter

Inntektsføring ved salg av varer skjer på leveringstidspunktet. Tjenester inntektsføres etter hvert som de leveres.

Skatt

Skattekostnaden i resultatregnskapet omfatter både periodens betalbare skatt og endring i utsatt skatt. Utsatt skatt er beregnet med 22 % på grunnlag av de midlertidige forskjeller som eksisterer mellom regnskapsmessige og skattemessige verdier, samt ligningsmessig underskudd til fremføring ved utgangen av regnskapsåret. Skatteøkende og skattereduserende midlertidige forskjeller som reverserer eller kan reverseres i samme periode er utlignet og nettoført.

Klassifisering og vurdering av balanseposter

Anleggsmidler omfatter eiendeler bestemt til varig eie og bruk. Anleggsmidler er vurdert til anskaffelseskost. Varige driftsmidler balanseføres og avskrives over driftsmidlets økonomiske levetid. Varige driftsmidler nedskrives til gjenvinnbart beløp ved verdifall som forventes ikke å være forbigående. Gjenvinnbart beløp er det høyeste av netto salgsverdi og verdi i bruk. Verdi i bruk er nåverdi av fremtidige kontantstrømmer knyttet til eiendelen. Nedskrivningen reverseres når grunnlaget for nedskrivningen ikke lenger er til stede.

Omløpsmidler og kortsiktig gjeld omfatter normalt poster som forfaller til betaling innen ett år etter balansedagen, samt poster som knytter seg til varekretsløpet. Omløpsmidler vurderes til laveste verdi av anskaffelseskost og virkelig verdi.

Varer

Varer er vurdert til det laveste av anskaffelseskost og netto salgsverdi.

Fordringer

Kundefordringer og andre fordringer oppføres til pålydende etter fradrag for avsetning til forventet tap. Avsetning til tap gjøres på grunnlag av en individuell vurdering av de enkelte fordringene.

Pensjonsforpliktelser

Selskapet har innskuddsbasert pensjonsordning for sine ansatte.

Pensjonspremien anses i disse tilfeller som pensjonskostnad og klassifiseres sammen med lønnskostnader.

**Strømsø Plaza AS****Note 2 Lønnskostnader og ytelser, godtgjørelser til daglig leder, styret og revisor**

Lønnskostnader	2021	2020
Lønninger	1 742 861	1 877 837
Arbeidsgiveravgift	275 132	319 487
Pensjonskostnader	32 151	15 570
Andre ytelser	-134 946	-92 704
Sum	1 915 197	2 120 189

Selskapet har i 2021 sysselsatt 7 årsverk.

Note 3 Skatt

Årets skattekostnad	2021	2020
Resultatført skatt på ordinært resultat:		
Betalbar skatt	0	0
Endring i utsatt skattefordel	23 999	-124 381
Skattekostnad ordinært resultat	23 999	-124 381

Skattepliktig inntekt:		
Ordinært resultat før skatt	109 086	-565 371
Permanente forskjeller	0	0
Endring i midlertidige forskjeller	113 458	95 014
Anvendelse av fremførbart underskudd	-222 544	0
Skattepliktig inntekt	0	-470 356

Betalbar skatt i balansen:		
Betalbar skatt på årets resultat	0	0
Sum betalbar skatt i balansen	0	0

Skatteeffekten av midlertidige forskjeller og underskudd til fremføring som har gitt opphav til utsatt skatt og utsatte skattefordeler, spesifisert på typer av midlertidige forskjeller

	2021	2020	Endring
Varige driftsmidler	251 710	365 168	113 458
Sum	251 710	365 168	113 458
Akkumulert fremførbart underskudd	-409 820	-632 364	-222 544
Grunnlag for utsatt skattefordel	-158 110	-267 196	-109 086
Utsatt skattefordel (22 %)	-34 784	-58 783	-23 999

**Strømsø Plaza AS****Note 4 Anleggsnote**

	Driftsløsøre, Inventar	Oppgradering leid lokaler	Oppgradering 2 etg.	Sum varige driftsmidler
Anskaffelseskost 01.01.2021	1 313 121	850 575	326 541	2 490 236
Tilgang kjøpte driftsmidler	0	0	402 538	402 538
Avgang solgte driftsmidler	0	0	0	0
Anskaffelseskost 31.12.2021	1 313 121	850 575	729 079	2 892 774
Akkumulerte avskrivninger 31.12.2021	-1 266 371	-438 741	-125 946	-1 831 058
Bokført verdi per 31.12.2021	46 750	411 834	603 133	1 061 717
Årets avskrivninger	152 872	85 500	125 946	364 318
Avskrivningstid	3-5 år	10 år	5 år	

Note 5 Aksjonærer

Aksjekapitalen i Strømsø Plaza AS pr. 31.12 består av:

	Antall	Pålydende	Bokført
Ordinære aksjer	100	1 000,0	100 000
Sum	100		100 000

Eierstruktur

Aksjonærer i % pr. 31.12:

	Ordinære	Eierandel	Stemmeandel
Strømsø Holding AS	75	75,0	75,0
Jon Christian Aschim Thomassen	25	25,0	25,0
Totalt antall aksjer	100	100,0	100,0

Styremedlem Thomas Innstø eier 33% av aksjer i Strømsø Holding AS. Styremedlem Thomas Melby eier 33% av aksjer i Strømsø Holding AS. Styremedlem Jan-Ole Veum eier 33% av aksjer i Strømsø Holding AS.

Note 6 Mellomværende med selskap i samme konsern og tilknyttede selskap

	2021	2020
Gjeld til Strømsø Holding AS	-543 358	-1 015 358



Strømsø Plaza AS

Note 7 Egenkapital

	Aksjekapital	Annen egenkapital	Sum egenkapital
Pr 01.01.2021	100 000	-208 412	-108 412
Årets resultat		85 087	85 087
Pr 31.12.2021	100 000	-123 326	-23 326

Note 8 Fortsatt drift

Årsresultatet for 2021 viser et overskudd på kr. 85 087, mot underskuddet på kr. -440 990 i 2020. Selskapet har vært hardt rammet av korona-nedstenging i 2020 og 2021. Soliditeten og likviditeten er fortsatt god og det er ikke noe som indikerer at driften ikke kan fortsette. Styret håper at forventet resultat i 2022 er tilbake på overskudd. Styret vurderer at forutsetningene for fortsatt drift er til stede og legger det til grunn for sin virksomhet.

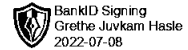
Note 9 Offentlig tilskudd

Selskapet har mottatt kr. 563 539 som kompensasjonstilskudd ifm covid-19.



Stiansen & Co AS

Statsautoriserte revisorer



Til generalforsamlingen i

Strømsø Plaza AS

UAVHENGIG REVISORS BERETNING

Konklusjon

Vi har revidert Strømsø Plaza AS' årsregnskap som viser et resultat på kr 85 087. Årsregnskapet består av balanse per 31. desember 2021, resultatregnskap for regnskapsåret avsluttet per denne datoen og noter til årsregnskapet, herunder et sammendrag av viktige regnskapsprinsipper.

Etter vår mening

- oppfyller årsregnskapet gjeldende lovkrav, og
- gir årsregnskapet et rettviseende bilde av selskapets finansielle stilling per 31. desember 2021, og av dets resultat og kontantstrømmer for regnskapsåret avsluttet per denne datoen i samsvar med regnskapslovens regler og god regnskapsskikk i Norge.

Grunnlag for konklusjonen

Vi har gjennomført revisjonen i samsvar med de internasjonale revisjonsstandardene International Standards on Auditing (ISA-ene). Våre oppgaver og plikter i henhold til disse standardene er beskrevet nedenfor under Revisors oppgaver og plikter ved revisjonen av årsregnskapet. Vi er uavhengige av selskapet slik det kreves i lov, forskrift og International Code of Ethics for Professional Accountants (inkludert internasjonale uavhengighetsstandarder) utstedt av the International Ethics Standards Board for Accountants (IESBA-reglene), og vi har overholdt våre øvrige etiske forpliktelser i samsvar med disse kravene. Innhentet revisjonsbevis er etter vår vurdering tilstrekkelig og hensiktsmessig som grunnlag for vår konklusjon.

Ledelsens ansvar for årsregnskapet

Ledelsen (styret og daglig leder) er ansvarlig for å utarbeide årsregnskapet og for at det gir et rettviseende bilde i samsvar med regnskapslovens regler og god regnskapsskikk i Norge. Ledelsen er også ansvarlig for slik intern kontroll som den finner nødvendig for å kunne utarbeide et årsregnskap som ikke inneholder vesentlig feilinformasjon, verken som følge av misligheter eller utilsiktede feil.

Ved utarbeidelsen av årsregnskapet må ledelsen ta standpunkt til selskapets evne til fortsatt drift og opplyse om forhold av betydning for fortsatt drift. Forutsetningen om fortsatt drift skal legges til grunn for årsregnskapet så lenge det ikke er sannsynlig at virksomheten vil bli avvirket.

Revisors oppgaver og plikter ved revisjonen av årsregnskapet

Vårt mål er å oppnå betryggende sikkerhet for at årsregnskapet som helhet ikke inneholder

Telefon: +47 66 84 88 40
E-mail: firmapost@stiansen.no
www.stiansen.no

Postadr.: Postboks 174, N-1378 Nesbru
Revisor-/foretaksnr: NO 962 990 746 MVA
Medlemmer av Den norske Revisorforening



AN ASSOCIATION OF
INDEPENDENT ACCOUNTING &
FINANCIAL ADVISORY BUSINESSES



Stiansen & Co AS

Statsautoriserte revisorer

vesentlig feilinformasjon, verken som følge av misligheter eller utilsiktede feil, og å avgi en revisjonsberetning som inneholder vår konklusjon. Betyggende sikkerhet er en høy grad av sikkerhet, men ingen garanti for at en revisjon utført i samsvar med ISA-ene, alltid vil avdekke vesentlig feilinformasjon som eksisterer. Feilinformasjon kan oppstå som følge av misligheter eller utilsiktede feil. Feilinformasjon blir vurdert som vesentlig dersom den enkeltvis eller samlet med rimelighet kan forventes å påvirke økonomiske beslutninger som brukerne foretar basert på årsregnskapet.

For videre beskrivelse av revisors oppgaver og plikter vises det til <https://revisorforeningen.no/revisjonsberetninger>

Nesbru, 04.07.2022
Stiansen & Co AS

Grethe Hasle
Statsautorisert revisor

Revisjonsberetning for Strømsø Plaza AS– side 2